



Jahresabschluss 2019 Usingen

---

Stadt Usingen

# Jahresabschluss 2019

2019



# Inhaltsverzeichnis

1.	Jahresabschluss in Zahlen.....	3
1.1	Vermögensrechnung.....	4
1.2	Gesamtergebnisrechnung.....	7
1.3	Gesamtfinanzrechnung.....	8
1.4	Teilergebnis- und Teilfinanzrechnungen.....	10
2.	Anhang.....	380
3.	Rechenschaftsbericht.....	453

# Jahresabschluss in Zahlen

## Jahresabschluss 2019

<b>Vermögensrechnung</b>				
Stadt Usingen				
Nr.	Bezeichnung	Ergebnis 2019	Ergebnis 2018	Veränderung
<b>01</b>	<b>Aktiva</b>			
<b>02</b>	<b>1 Anlagevermögen</b>	<b>100.434.597,86</b>	<b>98.979.575,19</b>	<b>1.455.022,67</b>
03	- frei -			
04	- frei -			
<b>05</b>	<b>1.1 Immaterielle Vermögensgegenstände</b>	<b>6.675.785,04</b>	<b>6.349.875,04</b>	<b>325.910,00</b>
06	1.1.1 Konzessionen, Lizenzen u. ähn.Rechte	33.379,00	25.955,00	7.424,00
07	1.1.2 gel. Investzuw. und -zuschüsse	6.642.406,04	6.323.920,04	318.486,00
08	1.1.3 gel.Anz.auf immaterielle Verm.Gegenstände			
<b>09</b>	<b>1.2 Sachanlagevermögen</b>	<b>91.535.929,93</b>	<b>90.024.067,18</b>	<b>1.511.862,75</b>
10	1.2.1 Grundstücke, grdstgl. Rechte	15.185.934,48	15.355.294,36	-169.359,88
11	1.2.2 Bauten einschl. Bauten auf fremden Grundstck	18.119.131,00	18.697.034,77	-577.903,77
12	1.2.3 Sachanl. im Gemeingebr., Infrastrukturverm.	52.231.401,53	53.313.404,37	-1.082.002,84
13	1.2.4 Anlagen und Maschinen z. Leistungserstellung	205.331,92	181.414,92	23.917,00
14	1.2.5 andere Anl., Betriebs-u.Geschäftsausstattung	2.023.335,00	1.856.602,00	166.733,00
15	1.2.6 gel. Anzahlungen und Anlagen im Bau	3.770.796,00	620.316,76	3.150.479,24
<b>16</b>	<b>1.3 Finanzanlagevermögen</b>	<b>2.222.882,89</b>	<b>2.605.632,97</b>	<b>-382.750,08</b>
17	1.3.1 Anteile an verbundenen Unternehmen			
18	1.3.2 Ausleihungen an verbundene Unternehmen			
19	1.3.3 Beteiligungen	431.473,80	431.473,80	
20	1.3.4 Ausleih. an Untern.,m.d.e.Bet.-Verh. besteht			
21	1.3.5 Wertpapiere des Anlagevermögens	172.717,15	151.929,00	20.788,15
22	1.3.6 Sonstige Ausleihungen (sonst.Finanzanlagen)	1.618.691,94	2.022.230,17	-403.538,23
<b>22A</b>	<b>1.4 Sparkassenrechtliche Sonderbeziehungen</b>			
<b>23</b>	<b>2 Umlaufvermögen</b>	<b>6.928.192,74</b>	<b>8.316.307,34</b>	<b>-1.388.114,60</b>
<b>24</b>	<b>2.1 Vorräte einschl. Roh-, Hilfs- u.Betriebsstoffe</b>	<b>75.610,97</b>	<b>75.610,97</b>	
<b>25</b>	<b>2.2 Fertige u. unfertige Erzeugn., Leistg.u.Waren</b>			
<b>26</b>	<b>2.3 Forderungen und sonstige Vermögensgegenst.</b>	<b>2.616.342,45</b>	<b>2.662.489,59</b>	<b>-46.147,14</b>
27	2.3.1 F.a.Zuw.,Zusch.Transf.L.,Inv.Zuw.Zusch.Beitr	1.088.193,35	1.178.995,32	-90.801,97
28	2.3.2 Forderungen aus Steuern u.steuerähnl.Abgaben, Umlagen	933.493,06	742.608,20	190.884,86
29	2.3.3 Forderungen aus Lieferungen und Leistungen	517.821,85	616.262,44	-98.440,59
30	2.3.4 F.geg.verb.Untern.u.Untern.m.Bet.V., und SV.			
31	2.3.5 Sonstige Vermögensgegenstände	76.834,19	124.623,63	-47.789,44
32	2.3.6 Wertpapiere des Umlaufvermögens			
<b>33</b>	<b>2.4 Flüssige Mittel</b>	<b>4.236.239,32</b>	<b>5.578.206,78</b>	<b>-1.341.967,46</b>
<b>34</b>	<b>3 Rechnungsabgrenzungsposten</b>	<b>63.355,47</b>	<b>727.233,29</b>	<b>-663.877,82</b>
<b>36</b>	<b>4 Nicht durch Eigenkapital gedeckter Fehlbetrag</b>			
<b>38</b>	<b>Summe Aktiva</b>	<b>107.426.146,07</b>	<b>108.023.115,82</b>	<b>-596.969,75</b>
39				
<b>40</b>	<b>Passiva</b>			
<b>41</b>	<b>1 Eigenkapital</b>	<b>-53.310.633,90</b>	<b>-51.518.627,19</b>	<b>-1.792.006,71</b>
<b>42</b>	<b>1.1 Netto-Position</b>	<b>-50.084.428,86</b>	<b>-50.084.428,86</b>	

## Jahresabschluss 2019

<b>Vermögensrechnung</b>				
Stadt Usingen				
Nr.	Bezeichnung	Ergebnis 2019	Ergebnis 2018	Veränderung
<b>43</b>	<b>1.2 Rücklagen, Sonderrücklagen, Stiftungskapital</b>	<b>-1.434.198,33</b>		<b>-1.434.198,33</b>
44	1.2.1 Rückl.a.Übersch.d.ordentl. Ergebnisses	-522.002,33		-522.002,33
45	1.2.2 Rückl.a.Übersch.d.außerord.Ergebnisses	-912.196,00		-912.196,00
46	1.2.3 Sonderrücklagen			
46A	davon: Sonderrücklagen			
46B	davon: Vortragswerte alte zweckgebundene Rücklagen			
46C	davon: Vortragswerte alte Sonderrücklagen			
46D	davon: Vortragswerte alte sonstige Sonderrücklagen			
48	1.2.4 Stiftungskapital			
<b>50</b>	<b>1.3 Ergebnisverwendung</b>	<b>-1.792.006,71</b>	<b>-1.434.198,33</b>	<b>-357.808,38</b>
51	1.3.1 Ergebnisvortrag			
52	1.3.1.1 Ordentliche Ergebnisse aus Vorjahren			
53	1.3.1.2 Außerordentl. Ergebnisse aus Vorjahren			
54	1.3.2 Jahresüberschuss/Jahresfehlbetrag	-1.792.006,71	-1.434.198,33	-357.808,38
55	1.3.2.1 Ord. Jahresüberschuss/Jahresfehlbetrag	-1.051.748,20	-522.002,33	-529.745,87
56	1.3.2.2 Außerord.Jahresüberschuss/Jahresfehlbetrag	-740.258,51	-912.196,00	171.937,49
<b>57</b>	<b>2 Sonderposten</b>	<b>-14.340.999,45</b>	<b>-14.942.628,59</b>	<b>601.629,14</b>
58	2.1 Sonderp.f.erh.Inv.Zuw., -zusch. u. -beiträge	-13.946.217,13	-14.368.080,13	421.863,00
59	2.1.1 Zuweisungen vom öffentlichen Bereich	-5.515.504,00	-5.742.773,00	227.269,00
60	2.1.2 Zuschüsse vom nicht. öffentl. Bereich	-1.338.962,13	-1.330.181,13	-8.781,00
61	2.1.3 Investitionsbeiträge	-7.091.751,00	-7.295.126,00	203.375,00
<b>62</b>	<b>2.2 Sonderposten für den Gebührenaussgleich</b>	<b>-394.782,32</b>	<b>-574.548,46</b>	<b>179.766,14</b>
<b>62A</b>	<b>2.3 Sonderposten für Umlagen nach § 50 Abs. 3 FAG</b>			
<b>62B</b>	<b>2.4 Sonstige Sonderposten</b>			
<b>63</b>	<b>3 Rückstellungen</b>	<b>-13.045.111,66</b>	<b>-13.000.878,75</b>	<b>-44.232,91</b>
<b>64</b>	<b>3.1 Rückstellung für Pensionen u. ähnl.Verpflcht.</b>	<b>-5.730.241,27</b>	<b>-5.442.054,07</b>	<b>-288.187,20</b>
<b>65</b>	<b>3.2 Rückst.f.Finanzausgl.u.Steuerschuldverh.</b>	<b>-6.115.530,90</b>	<b>-5.696.315,90</b>	<b>-419.215,00</b>
<b>66</b>	<b>3.3 Rückst.f.d.Rekultivierung u.Nachs.Abfalldep.</b>			
<b>67</b>	<b>3.4 Rückst.f.d.Sanierung von Altlasten</b>			
<b>68</b>	<b>3.5 Sonstige Rückstellungen</b>	<b>-1.199.339,49</b>	<b>-1.862.508,78</b>	<b>663.169,29</b>
<b>69</b>	<b>4 Verbindlichkeiten</b>	<b>-24.813.290,18</b>	<b>-26.789.800,42</b>	<b>1.976.510,24</b>
<b>70</b>	<b>4.1 Verbindlichkeiten aus Anleihen</b>			
70A	davon: mit einer Restlaufzeit bis einschließlich einem Jahr			
70B	davon: mit einer Restlaufzeit größer einem Jahr			
<b>71</b>	<b>4.2 Verbindlichkeiten a. Kreditaufnahmen f. Investitionen und Inv.fördermaßnahm.</b>	<b>-21.843.021,56</b>	<b>-24.792.227,18</b>	<b>2.949.205,62</b>
71A	davon: Vortragswerte alte Vermögensgliederung			
71B	davon: mit einer Restlaufzeit bis einschließlich einem Jahr			
71C	davon: mit einer Restlaufzeit größer einem Jahr	-21.843.021,56	-24.792.227,18	2.949.205,62
<b>72</b>	<b>4.2.1 Verbindlichk.g.Kreditinstituten</b>	<b>-21.843.021,56</b>	<b>-24.792.227,18</b>	<b>2.949.205,62</b>
72A	davon: Vortragswerte alte Vermögensgliederung			
72B	davon: mit einer Restlaufzeit bis einschließlich einem Jahr			

## Jahresabschluss 2019

<b>Vermögensrechnung</b>				
Stadt Usingen				
Nr.	Bezeichnung	Ergebnis 2019	Ergebnis 2018	Veränderung
72C	davon: mit einer Restlaufzeit größer einem Jahr	-21.843.021,56	-24.792.227,18	2.949.205,62
<b>73</b>	<b>4.2.2 Verbindlichk.g.öffentl.Kreditgebern</b>			
73A	davon: Vortragswerte alte Vermögensgliederung			
73B	davon: mit einer Restlaufzeit bis einschließlich einem Jahr			
73C	davon: mit einer Restlaufzeit größer einem Jahr			
<b>74</b>	<b>4.2.3 Verbindlichkeiten gg. sonstigen Kreditgebern</b>			
74A	davon: Vortragswerte alte Vermögensgliederung			
74B	davon: mit einer Restlaufzeit bis einschließlich einem Jahr			
74C	davon: mit einer Restlaufzeit größer einem Jahr			
<b>74D</b>	<b>4.3 Verbindlichkeiten a.Kreditaufnahmen f. d. Liquiditätssicherung</b>		-7,00	7,00
74E	davon: gegenüber Kreditinstituten		-7,00	7,00
74F	davon: gegenüber öffentlichen Kreditgebern			
74G	davon: gegenüber sonstigen Kreditgebern			
<b>75</b>	<b>4.4 Verbindlichk.a.kreditähnl.Rechtsgeschäften</b>			
<b>76</b>	<b>4.5 Verb.a.Zuw.u.Zusch.,Transf.L.u.Inv.Zuw.,Zusch.</b>	-490.467,88	-368.606,27	-121.861,61
<b>77</b>	<b>4.6 Verb. aus Lieferungen und Leistungen</b>	-1.909.625,20	-1.306.541,95	-603.083,25
<b>78</b>	<b>4.7 Verb.aus Steuern u.steuerähnl.Abgaben</b>	-155.131,34		-155.131,34
<b>79</b>	<b>4.8 Verb.g.verb.Untern.u.g.Untern.m.Bet.V.u.SV</b>			
79A	davon: Vortragswerte alte Vermögensgliederung			
79B	4.8.1 Verb. aus Kreditaufnahmen für Investitionen			
79C	4.8.2 Verb. aus Kreditaufnahmen für Liquiditätssicherung			
79D	4.8.3 Verb. aus Lieferungen + Leistungen, Steuern usw.			
<b>80</b>	<b>4.9 Sonstige Verbindlichkeiten</b>	-415.044,20	-322.418,02	-92.626,18
<b>81</b>	<b>5 Rechnungsabgrenzungsposten</b>	-1.916.110,88	-1.771.180,87	-144.930,01
<b>83</b>	<b>Summe Passiva</b>	-107.426.146,07	-108.023.115,82	596.969,75

## Jahresabschluss 2019

<b>Gesamtergebnisrechnung</b>						
Stadt Usingen						
Nr.	Konten	Bezeichnung	Ergebnis des Vorjahres 2018	Fortgeschr. Ansatz des HHJ 2019	Ergebnis des HHJ 2019	Vergl. fortgeschr. Ansatz ./Ergebnis HHJ 2019
01	50	Privatrechtliche Leistungsentgelte	-1.704.684,65	-1.685.825,00	-1.842.856,67	157.031,67
02	51	Öffentlich-rechtliche Leistungsentgelte	-6.682.647,29	-6.593.527,00	-6.955.259,60	361.732,60
03	548-549	Kostensatzleistungen und -erstattungen	-1.001.722,36	-1.404.780,00	-1.254.416,71	-150.363,29
04	52	Bestandsveränderungen und aktivierte Eigenleistungen			-3.575,00	3.575,00
05	55	Steuern und steuerähnliche Erträge einschl. Erträge aus gesetzlichen Umlagen	-17.985.090,04	-18.794.181,00	-19.732.571,73	938.390,73
06	547	Erträge aus Transferleistungen	-608.748,00	-619.969,00	-619.969,19	0,19
07	540-543	Erträge aus Zuweisungen u. Zuschüssen für lfd. Zwecke u. allgemeine Umlagen	-6.639.652,00	-7.439.820,00	-7.555.036,13	115.216,13
08	546	Erträge aus der Auflösung von Sonderposten	-850.991,95	-834.931,00	-914.935,69	80.004,69
09	53	Sonstige ordentliche Erträge	-639.235,85	-116.040,00	-162.087,81	46.047,81
<b>10</b>		<b>Summe der ordentlichen Erträge (Nr. 1 bis 9)</b>	<b>-36.112.772,14</b>	<b>-37.489.073,00</b>	<b>-39.040.708,53</b>	<b>1.551.635,53</b>
11	62, 63, 640-643, 647-649, 65	Personalaufwendungen	8.238.327,70	7.827.532,00	7.817.101,60	10.430,40
12	644-646	Versorgungsaufwendungen	995.053,29	802.477,00	1.159.813,19	-357.336,19
13	60, 61, 67-69	Aufwendungen für Sach- und Dienstleistungen	6.599.259,29	7.152.351,88	7.564.399,61	-412.047,73
	(697)	davon: Einstellung in den Sonderposten	195.917,16		131.610,69	-131.610,69
14	66	Abschreibungen	2.585.858,63	2.462.613,00	2.709.767,26	-247.154,26
15	71	Aufwendungen f. Zuweisungen u. Zuschüsse sowie besondere Finanzaufwendungen	1.438.320,61	1.661.750,00	1.736.233,16	-74.483,16
16	73	Steueraufwendungen einschließlich Aufwendungen aus gesetzlichen Umlageverpflichtungen	14.935.944,25	16.765.078,00	16.125.435,46	639.642,54
17	72	Transferaufwendungen	2.988,44	5.000,00		5.000,00
18	70, 74, 76	Sonstige ordentliche Aufwendungen	15.970,69	16.703,00	15.065,23	1.637,77
<b>19</b>		<b>Summe der ordentlichen Aufwendungen (Nr. 11 bis 18)</b>	<b>34.811.722,90</b>	<b>36.693.504,88</b>	<b>37.127.815,51</b>	<b>-434.310,63</b>
<b>20</b>		<b>Verwaltungsergebnis (Nr. 10 ./ Nr. 19)</b>	<b>-1.301.049,24</b>	<b>-795.568,12</b>	<b>-1.912.893,02</b>	<b>1.117.324,90</b>
21	56, 57	Finanzerträge	-105.366,55	-119.877,00	-227.902,18	108.025,18
22	77	Zinsen und andere Finanzaufwendungen	884.413,46	899.000,00	1.089.047,00	-190.047,00
<b>23</b>		<b>Finanzergebnis (Nr. 21 ./ Nr. 22)</b>	<b>779.046,91</b>	<b>779.123,00</b>	<b>861.144,82</b>	<b>-82.021,82</b>
<b>24</b>		<b>Gesamtbetrag der ordentlichen Erträge (Nr. 10 und Nr. 21)</b>	<b>-36.218.138,69</b>	<b>-37.608.950,00</b>	<b>-39.268.610,71</b>	<b>1.659.660,71</b>
<b>25</b>		<b>Gesamtbetrag der ordentlichen Aufwendungen (Nr. 19 und Nr. 22)</b>	<b>35.696.136,36</b>	<b>37.592.504,88</b>	<b>38.216.862,51</b>	<b>-624.357,63</b>
<b>26</b>		<b>Ordentliches Ergebnis (Nr. 24 ./ Nr. 25)</b>	<b>-522.002,33</b>	<b>-16.445,12</b>	<b>-1.051.748,20</b>	<b>1.035.303,08</b>
27	59	Außerordentliche Erträge	-960.736,80		-1.124.663,66	1.124.663,66
28	79	Außerordentliche Aufwendungen	48.540,80		384.405,15	-384.405,15
<b>29</b>		<b>Außerordentliches Ergebnis (Nr. 27 ./ Nr. 28)</b>	<b>-912.196,00</b>		<b>-740.258,51</b>	<b>740.258,51</b>
<b>30</b>		<b>Jahresergebnis (Nr. 26 und Nr. 29)</b>	<b>-1.434.198,33</b>	<b>-16.445,12</b>	<b>-1.792.006,71</b>	<b>1.775.561,59</b>
		Nachrichtlich:				
A		Summe der Jahresfehlbeträge	-7.755.125,38			
B		vorgetragene Jahresfehlbeträge	7.755.125,38			
C		Summe der vorgetragenen Jahresfehlbeträge				

## Jahresabschluss 2019

<b>Gesamtfinanzrechnung</b>					
Stadt Usingen					
Nr.	Bezeichnung	Ergebnis des Vorjahres 2018	Fortgeschr. Ansatz des HHJ 2019	Ergebnis des HHJ 2019	Vergl. fortgeschr. Ansatz ./Ergebnis HHJ 2019
01	Privatrechtliche Leistungsentgelte	1.386.275,64	1.232.025,00	1.265.660,92	-33.635,92
02	Öffentlich-rechtliche Leistungsentgelte	6.685.995,62	6.446.172,00	6.930.820,85	-484.648,85
03	Kostensatzleistungen und -erstattungen	806.759,47	1.321.380,00	1.279.210,26	42.169,74
04	Steuern und steuerähnliche Erträge einschließlich Erträge aus gesetzlichen Umlagen	18.409.017,68	18.794.181,00	19.732.619,55	-938.438,55
05	Einzahlungen aus Transferleistungen	710.346,71	703.369,00	650.068,71	53.300,29
06	Zuweisungen und Zuschüsse für laufende Zwecke und allgemeine Umlagen	6.640.871,55	7.439.820,00	7.570.548,22	-130.728,22
07	Zinsen und sonstige Finanzeinzahlungen	222.403,41	169.877,00	172.472,36	-2.595,36
08	Sonstige ordentliche Einzahlungen und sonstige außerordentliche Einzahlungen, die sich nicht aus Investitionstätigkeit ergeben	563.171,71	484.840,00	648.193,87	-163.353,87
<b>09</b>	<b>Summe der Einzahlungen aus laufender Verwaltungstätigkeit (Nr. 1 bis 8)</b>	<b>35.424.841,79</b>	<b>36.591.664,00</b>	<b>38.249.594,74</b>	<b>-1.657.930,74</b>
10	Personalauszahlungen	-7.461.521,76	-7.853.192,00	-7.806.261,99	-46.930,01
11	Versorgungsauszahlungen	-868.201,74	-836.191,00	-926.105,78	89.914,78
12	Auszahlungen für Sach- und Dienstleistungen	-6.404.276,21	-7.181.433,83	-6.924.685,01	-256.748,82
13	Auszahlungen für Transferleistungen	-2.988,44	-5.000,00		-5.000,00
14	Auszahlungen für Zuweisungen und Zuschüsse für laufende Zwecke sowie besondere Finanzauszahlungen	-1.708.091,96	-1.664.900,00	-1.692.198,43	27.298,43
15	Auszahlungen für Steuern einschließlich Auszahlungen aus gesetzlichen Umlageverpflichtungen	-15.640.607,46	-16.755.228,00	-15.913.819,44	-841.408,56
16	Zinsen und ähnliche Auszahlungen	-876.885,46	-895.200,00	-1.104.443,13	209.243,13
17	Sonstige ordentliche Auszahlungen und sonstige außerordentliche Auszahlungen, die sich nicht aus Investitionstätigkeit ergeben	93.493,69	-16.703,00	-92.758,35	76.055,35
<b>18</b>	<b>Summe Auszahlungen aus laufender Verwaltungstätigkeit (Nr. 10 bis 17)</b>	<b>-32.869.079,34</b>	<b>-35.207.847,83</b>	<b>-34.460.272,13</b>	<b>-747.575,70</b>
<b>19</b>	<b>Zahlungsmittelüberschuss/ Zahlungsmittelbedarf aus laufender Verwaltungstätigkeit (Nr. 9 ./ Nr. 18)</b>	<b>2.555.762,45</b>	<b>1.383.816,17</b>	<b>3.789.322,61</b>	<b>-2.405.506,44</b>
20	Einzahlungen aus Investitionszuweisungen und Zuschüssen sowie aus Investitionsbeiträgen	869.105,84	1.373.850,00	437.564,76	936.285,24
21	Einzahlungen aus Abgängen von Vermögensgegenständen des Sachanlagevermögens und des immateriellen Anlagevermögens	837.694,05	5.000,00	1.109.516,11	-1.104.516,11
22	Einzahlungen aus Abgängen von Vermögensgegenständen des Finanzanlagevermögens	15.240,59	15.240,00	15.247,72	-7,72
<b>23</b>	<b>Summe Einzahlungen aus Investitionstätigkeit (Nr. 20 bis 22)</b>	<b>1.722.040,48</b>	<b>1.394.090,00</b>	<b>1.562.328,59</b>	<b>-168.238,59</b>
24	Auszahlungen für den Erwerb von Grundstücken und Gebäuden	-269.023,81	-2.051.715,84	-232.163,88	-1.819.551,96
25	Auszahlungen für Baumaßnahmen	-1.222.290,75	-5.119.120,75	-3.375.708,47	-1.743.412,28
26	Auszahlungen für Investitionen in das sonstige Sachanlagevermögen und immaterielle Anlagevermögen	-569.164,91	-2.017.169,56	-676.118,31	-1.341.051,25
27	Auszahlungen für Investitionen in das Finanzanlagevermögen	-10.855,61		-10.805,69	10.805,69
<b>28</b>	<b>Summe Auszahlungen aus Investitionstätigkeit (Nr. 24 bis 27)</b>	<b>-2.071.335,08</b>	<b>-9.188.006,15</b>	<b>-4.294.796,35</b>	<b>-4.893.209,80</b>
<b>29</b>	<b>Zahlungsmittelüberschuss/ Zahlungsmittelbedarf aus Investitionstätigkeit (Nr. 23 ./ Nr. 28)</b>	<b>-349.294,60</b>	<b>-7.793.916,15</b>	<b>-2.732.467,76</b>	<b>-5.061.448,39</b>
<b>30</b>	<b>Zahlungsmittelüberschuss/ Zahlungsmittelbedarf (Nr. 19 und 29)</b>	<b>2.206.467,85</b>	<b>-6.410.099,98</b>	<b>1.056.854,85</b>	<b>-7.466.954,83</b>



## Jahresabschluss 2019

<b>Gesamtfinanzrechnung</b>					
Stadt Usingen					
Nr.	Bezeichnung	Ergebnis des Vorjahres 2018	Fortgeschr. Ansatz des HHJ 2019	Ergebnis des HHJ 2019	Vergl. fortgeschr. Ansatz ./Ergebnis HHJ 2019
31	Einzahlungen aus der Aufnahme von Krediten und inneren Darlehen und wirtschaftlich vergleichbaren Vorgängen für Investitionen	27.823,76	5.325.272,00	1.527.823,76	3.797.448,24
32	Auszahlungen für die Tilgung von Krediten und inneren Darlehen und wirtschaftlich vergleichbaren Vorgängen für Investitionen sowie an das Sondervermögen Hessenkasse	-1.061.193,50	-1.181.779,00	-3.824.539,84	2.642.760,84
<b>33</b>	<b>Zahlungsmittelüberschuss/ Zahlungsmittelbedarf aus Finanzierungstätigkeit</b>	<b>-1.033.369,74</b>	<b>4.143.493,00</b>	<b>-2.296.716,08</b>	<b>6.440.209,08</b>
	(Nr. 31 ./ Nr. 32)				
<b>34</b>	<b>Änderung des Zahlungsmittelbestandes zum Ende des Haushaltsjahres (Nr. 30 und Nr. 33)</b>	<b>1.173.098,11</b>	<b>-2.266.606,98</b>	<b>-1.239.861,23</b>	<b>-1.026.745,75</b>
35	Haushaltsunwirksame Einzahlungen (u.a. fremde Finanzmittel, Rückzahlung von angelegten Kassenmitteln, Aufnahme von Kassenkrediten)	419.289,33		1.847.598,10	-1.847.598,10
36	Haushaltsunwirksame Auszahlungen (u.a. fremde Finanzmittel, Anlegung von Kassenmitteln, Rückzahlung von Kassenkrediten)	-391.667,37		-1.945.364,92	1.945.364,92
<b>37</b>	<b>Zahlungsmittelüberschuss/ Zahlungsmittelbedarf aus haushaltsunwirksamen Zahlungsvorgängen (Nr. 35 ./ Nr. 36)</b>	<b>27.621,96</b>		<b>-97.766,82</b>	<b>97.766,82</b>
<b>38</b>	<b>Bestand an Zahlungsmitteln zu Beginn des Haushaltsjahres</b>	<b>4.349.224,45</b>	<b>-1.060.450,11</b>	<b>5.549.944,52</b>	<b>-6.610.394,63</b>
<b>39</b>	<b>Veränderung des Bestandes an Zahlungsmitteln (Nr. 34 und 37)</b>	<b>1.200.720,07</b>	<b>-2.266.606,98</b>	<b>-1.337.628,05</b>	<b>-928.978,93</b>
<b>40</b>	<b>Bestand an Zahlungsmitteln am Ende des Haushaltsjahres (Nr. 38 und 39)</b>	<b>5.549.944,52</b>	<b>-3.327.057,09</b>	<b>4.212.316,47</b>	<b>-7.539.373,56</b>

## Jahresabschluss 2019

<b>Produktbeschreibung Produktbereich 01 Innere Verwaltung</b> Stadt Usingen	
<b>Produktinformation</b>	
<b>Verantwortliche Organisationseinheit</b>	<b>Verantwortliche Person(en)</b> Michael Guth

## Jahresabschluss 2019

<b>Teilergebnishaushalt Produktbereich 01 Innere Verwaltung</b>						
Stadt Usingen						
Nr.	Konten	Bezeichnung	Ergebnis des Vorjahres 2018	Fortgeschr. Ansatz des HHJ 2019	Ergebnis des HHJ 2019	Vergl. fortgeschr. Ansatz ./Ergebnis HHJ 2019
		<b>Ordentliche Erträge</b>				
01	50	Privatrechtliche Leistungsentgelte	-256.792,92	-243.600,00	-249.424,84	5.824,84
02	51	Öffentlich-rechtliche Leistungsentgelte	-27.491,21	-42.750,00	-38.296,19	-4.453,81
03	548-549	Kostensersatzleistungen und -erstattungen	-432.260,30	-483.078,00	-528.304,62	45.226,62
05	55	Steuern und steuerähnliche Erträge einschl. Erträge aus gesetzlichen Umlagen			-12.667,80	12.667,80
06	547	Erträge aus Transferleistungen	-3.900,00			
08	546	Erträge a. Auflösung v. SoPo aus Investitionszuweisungen,-zuschüssen u.-beiträgen	-24.492,00	-24.301,00	-24.543,00	242,00
09	53	Sonstige ordentliche Erträge	-268.104,19	-23.820,00	-15.629,73	-8.190,27
<b>10</b>		<b>Summe der ordentlichen Erträge (Nr. 1 bis 9)</b>	<b>-1.013.040,62</b>	<b>-817.549,00</b>	<b>-868.866,18</b>	<b>51.317,18</b>
		<b>Ordentliche Aufwendungen</b>				
11	62, 63, 640-643, 647-649, 65	Personalaufwendungen	3.024.745,27	2.547.195,00	2.369.240,41	177.954,59
12	644-646	Versorgungsaufwendungen	468.813,76	323.107,00	654.520,94	-331.413,94
13	60, 61, 67-69	Aufwendungen für Sach- und Dienstleistungen	849.961,30	907.778,87	999.791,64	-92.012,77
14	66	Abschreibungen	242.634,00	223.840,00	262.915,45	-39.075,45
15	71	Aufwendungen f. Zuweisungen u. Zuschüsse sowie besondere Finanzaufwendungen	33.390,58	26.700,00	34.500,98	-7.800,98
16	73	Steueraufwendungen einschl. Aufwendungen aus gesetzl. Umlageverpflichtungen	2.870,48	3.150,00	2.990,22	159,78
18	70, 74, 76	Sonstige ordentliche Aufwendungen	9.186,02	10.180,00	8.108,25	2.071,75
<b>19</b>		<b>Summe der ordentlichen Aufwendungen (Nr. 11 bis 18)</b>	<b>4.631.601,41</b>	<b>4.041.950,87</b>	<b>4.332.067,89</b>	<b>-290.117,02</b>
<b>20</b>		<b>Verwaltungsergebnis (Nr. 10 ./ Nr. 19)</b>	<b>3.618.560,79</b>	<b>3.224.401,87</b>	<b>3.463.201,71</b>	<b>-238.799,84</b>
21	56, 57	Finanzerträge	-28.032,68	-31.000,00	-41.973,22	10.973,22
22	77	Finanzaufwendungen				
<b>23</b>		<b>Finanzergebnis (Nr. 21 ./ Nr. 22)</b>	<b>-28.032,68</b>	<b>-31.000,00</b>	<b>-41.973,22</b>	<b>10.973,22</b>
<b>24</b>		<b>Ordentliches Ergebnis (Verwaltungsergebnis und Finanzergebnis Nr. 20 und Nr. 23)</b>	<b>3.590.528,11</b>	<b>3.193.401,87</b>	<b>3.421.228,49</b>	<b>-227.826,62</b>
25	59	Außerordentliche Erträge	-721.984,92		-550.981,47	550.981,47
26	79	Außerordentliche Aufwendungen	11.519,94		5.087,33	-5.087,33
<b>27</b>		<b>Außerordentliches Ergebnis (Nr. 25 ./ Nr. 26)</b>	<b>-710.464,98</b>		<b>-545.894,14</b>	<b>545.894,14</b>
<b>28</b>		<b>Jahresergebnis vor internen Leistungsbeziehungen</b>	<b>2.880.063,13</b>	<b>3.193.401,87</b>	<b>2.875.334,35</b>	<b>318.067,52</b>
		<b>(ordentliches Ergebnis und außerordentliches Ergebnis Nr. 24 und Nr. 27)</b>				
29		Erlöse aus internen Leistungsbeziehungen	-3.979.142,72	-3.307.385,00	-3.627.473,62	320.088,62
30		Kosten aus internen Leistungsbeziehungen	1.409.056,85	1.214.190,00	1.305.449,70	-91.259,70
<b>31</b>		<b>Ergebnis der internen Leistungsbeziehungen</b>	<b>-2.570.085,87</b>	<b>-2.093.195,00</b>	<b>-2.322.023,92</b>	<b>228.828,92</b>
<b>32</b>		<b>Jahresergebnis nach internen Leistungsbeziehungen</b>	<b>309.977,26</b>	<b>1.100.206,87</b>	<b>553.310,43</b>	<b>546.896,44</b>

## Jahresabschluss 2019

<b>Teilfinanzhaushalt Produktbereich 01 Innere Verwaltung</b>					
Stadt Usingen					
Nr.	Bezeichnung	Ergebnis des Vorjahres 2018	Fortgeschr. Ansatz des HHJ 2019	Ergebnis des HHJ 2019	Vergl. fortgeschr. Ansatz ./Ergebnis HHJ 2019
	<b>Einzahlungen aus Investitionstätigkeit</b>				
20	+ Einz. aus Investitionszuweis. und Zuschüssen sowie aus Investitionsbeiträgen	21.333,91		87.805,00	-87.805,00
21	+ Einz. aus Abgängen von Vermögensgegenständen des Sachanlageverm. u.d. immat.AV	837.694,05	5.000,00	1.109.516,11	-1.104.516,11
	<b>Einzahlungen aus Finanzierungstätigkeit</b>				
	<b>Summe</b>	<b>859.027,96</b>	<b>5.000,00</b>	<b>1.197.321,11</b>	<b>-1.192.321,11</b>
	<b>Auszahlungen aus Investitionstätigkeit</b>				
24	- Ausz. für den Erwerb von Grundstücken und Gebäuden	-26.505,05	-2.020.119,00	-108.746,39	-1.911.372,61
25	- Ausz. für Baumaßnahmen	-2.294,89		-16.458,27	16.458,27
26	- Ausz. für Investitionen in das sonst. Sachanlagevermögen und immat. Anlagever.	-56.590,38	-431.121,39	-358.785,26	-72.336,13
27	- Ausz. für Investitionen in das Finanzanlagevermögen	-10.855,61		-10.805,69	10.805,69
	<b>Auszahlungen aus Finanzierungstätigkeit</b>				
	<b>Summe</b>	<b>-96.245,93</b>	<b>-2.451.240,39</b>	<b>-494.795,61</b>	<b>-1.956.444,78</b>
	<b>Saldo (Einzahlungen ./ Auszahlungen)</b>	<b>762.782,03</b>	<b>-2.446.240,39</b>	<b>702.525,50</b>	<b>-3.148.765,89</b>

## Jahresabschluss 2019

<b>Produktbeschreibung Produkt 11101 Unterstützung der städtischen Gremien</b> Stadt Usingen	
<b>Produktinformation</b>	
<b>Verantwortliche Organisationseinheit</b> Hauptamt	<b>Verantwortliche Person(en)</b> Guth, Michael
<b>Auftragsgrundlage</b>	HGO und städtische Satzungen
<b>Kurzbeschreibung</b>	Städtische Organe und Gremien, Organisation des Sitzungswesens, Bearbeitung grundsätzlicher Angelegenheiten der Kommunalverfassung, Satzungen usw., Öffentlichkeitsarbeit, Repräsentationen, Städtepartnerschaften.
<b>Zielgruppe</b>	Stadtverordnetenversammlung, Ausschüsse, Magistrat, Ortsbeiräte, Seniorenbeirat, Ausländerbeirat, Mitarbeiterinnen und Mitarbeiter der Stadtverwaltung, Bürgerinnen und Bürger der Stadt Usingen, weitere Interessierte.
<b>Allgemeine Ziele</b>	Schaffung guter administrativer Rahmenbedingungen für die städtischen Organe durch die Organisation des Sitzungswesens auch mit Unterstützung des DV-Programmes SD.Net. Mitwirkung bei der Umsetzung kommunaler Willensbildung. Unterstützung bei der unabhängigen Wahrnehmung des Mandats.

## Jahresabschluss 2019

<b>Teilergebnishaushalt Produkt 11101 Unterstützung der städtischen Gremien</b>						
Stadt Usingen						
Nr.	Konten	Bezeichnung	Ergebnis des Vorjahres 2018	Fortgeschr. Ansatz des HHJ 2019	Ergebnis des HHJ 2019	Vergl. fortgeschr. Ansatz ./Ergebnis HHJ 2019
		<b>Ordentliche Erträge</b>				
01	50	Privatrechtliche Leistungsentgelte			-500,20	500,20
03	548-549	Kostenersatzleistungen und -erstattungen	-199,52		-544,81	544,81
08	546	Erträge a. Auflösung v. SoPo aus Investitionszuweisungen,-zuschüssen u.-beiträgen	-193,00	-192,00	-193,00	1,00
09	53	Sonstige ordentliche Erträge	-6.833,00	-687,00	-3.533,94	2.846,94
<b>10</b>		<b>Summe der ordentlichen Erträge (Nr. 1 bis 9)</b>	<b>-7.225,52</b>	<b>-879,00</b>	<b>-4.771,95</b>	<b>3.892,95</b>
		<b>Ordentliche Aufwendungen</b>				
11	62, 63, 640-643, 647-649, 65	Personalaufwendungen	203.028,99	220.341,00	203.144,87	17.196,13
12	644-646	Versorgungsaufwendungen	151.543,58	124.964,00	114.692,48	10.271,52
13	60, 61, 67-69	Aufwendungen für Sach- und Dienstleistungen	99.892,22	128.194,86	123.729,30	4.465,56
14	66	Abschreibungen	364,54	192,00	447,14	-255,14
18	70, 74, 76	Sonstige ordentliche Aufwendungen	28,00	280,00	388,00	-108,00
<b>19</b>		<b>Summe der ordentlichen Aufwendungen (Nr. 11 bis 18)</b>	<b>454.857,33</b>	<b>473.971,86</b>	<b>442.401,79</b>	<b>31.570,07</b>
<b>20</b>		<b>Verwaltungsergebnis (Nr. 10 ./ Nr. 19)</b>	<b>447.631,81</b>	<b>473.092,86</b>	<b>437.629,84</b>	<b>35.463,02</b>
21	56, 57	Finanzerträge				
22	77	Finanzaufwendungen				
<b>23</b>		<b>Finanzergebnis (Nr. 21 ./ Nr. 22)</b>				
<b>24</b>		<b>Ordentliches Ergebnis (Verwaltungsergebnis und Finanzergebnis Nr. 20 und Nr. 23)</b>	<b>447.631,81</b>	<b>473.092,86</b>	<b>437.629,84</b>	<b>35.463,02</b>
25	59	Außerordentliche Erträge				
26	79	Außerordentliche Aufwendungen				
<b>27</b>		<b>Außerordentliches Ergebnis (Nr. 25 ./ Nr. 26)</b>				
<b>28</b>		<b>Jahresergebnis vor internen Leistungsbeziehungen</b>	<b>447.631,81</b>	<b>473.092,86</b>	<b>437.629,84</b>	<b>35.463,02</b>
		<b>(ordentliches Ergebnis und außerordentliches Ergebnis Nr. 24 und Nr. 27)</b>				
29		Erlöse aus internen Leistungsbeziehungen	-447.774,96	-423.613,00	-419.552,68	-4.060,32
30		Kosten aus internen Leistungsbeziehungen	72.239,50	62.147,00	59.498,59	2.648,41
<b>31</b>		<b>Ergebnis der internen Leistungsbeziehungen</b>	<b>-375.535,46</b>	<b>-361.466,00</b>	<b>-360.054,09</b>	<b>-1.411,91</b>
<b>32</b>		<b>Jahresergebnis nach internen Leistungsbeziehungen</b>	<b>72.096,35</b>	<b>111.626,86</b>	<b>77.575,75</b>	<b>34.051,11</b>

## Jahresabschluss 2019

<b>Teilfinanzhaushalt Produkt 11101 Unterstützung der städtischen Gremien</b>					
Stadt Usingen					
Nr.	Bezeichnung	Ergebnis des Vorjahres 2018	Fortgeschr. Ansatz des HHJ 2019	Ergebnis des HHJ 2019	Vergl. fortgeschr. Ansatz ./Ergebnis HHJ 2019
	<b>Einzahlungen aus Investitionstätigkeit</b>				
	<b>Einzahlungen aus Finanzierungstätigkeit</b>				
	<b>Auszahlungen aus Investitionstätigkeit</b>				
26	- Ausz. für Investitionen in das sonst. Sachanlagevermögen und immat. Anlagever.	-859,54		-411,14	411,14
	<b>Auszahlungen aus Finanzierungstätigkeit</b>				
	<b>Summe</b>	<b>-859,54</b>		<b>-411,14</b>	<b>411,14</b>
	<b>Saldo (Einzahlungen ./ Auszahlungen)</b>	<b>-859,54</b>		<b>-411,14</b>	<b>411,14</b>

## Jahresabschluss 2019

### Investitionen Produkt 11101 Unterstützung der städtischen Gremien

Stadt Usingen

Nr.	Bezeichnung	Jahres- ergebnis 2018	Fortg. Ansatz 2019	Jahres- ergebnis 2019	Vergl. Fortg. Ansatz-Ergebnis 2019
111-35	Bewegl. Anlageverm. Ortsbeirat Wernborn	-859,54		-411,14	411,14



## Jahresabschluss 2019

<b>Produktbeschreibung Produkt 11103 Zentr. Organisation + Verwaltungsdienstleistungen</b> Stadt Usingen	
<b>Produktinformation</b>	
<b>Verantwortliche Organisationseinheit</b> Hauptamt	<b>Verantwortliche Person(en)</b> Guth, Michael
<b>Kurzbeschreibung</b>	Organisation und Sicherstellung eines reibungslosen Verwaltungsablaufs. Informationsmanagement, Datenschutz, allg. Rechtsangelegenheiten, Gleichstellungsfragen, zentrale Beschaffungen (Büromaterial, Möbel).  Zentrale Dienstleistungen: Post- und Botendienst, Versicherungen, Submissionen.
<b>Zielgruppe</b>	Mitarbeiterinnen und Mitarbeiter der Stadtverwaltung Usingen Bürgerinnen und Bürger der Stadt Usingen
<b>Allgemeine Ziele</b>	Bereitstellung zentraler Dienstleistungen wie Post, Botendienst und Telefonzentrale als organisatorische Unterstützung der übrigen Verwaltungsbereiche, Umsetzung des Datenschutzes, Förderung der Gleichstellung von Frauen, Bearbeitung allg. Rechtsangelegenheiten. Beschaffung der notwendigen Arbeitsmaterialien und Geräte für einen reibungslosen Verwaltungsablauf unter Beachtung eines guten Preis-/Leistungsverhältnisses. Betreuung und regelmässige Überarbeitung der Internetseite der Stadt mit dem Ziel, einer griffigen und prägnanten Darstellung der Stadt und ihrer Dienstleistungen.

## Jahresabschluss 2019

<b>Teilergebnishaushalt Produkt 11103 Zentr. Organisation + Verwaltungsdienstleistungen</b>						
Stadt Usingen						
Nr.	Konten	Bezeichnung	Ergebnis des Vorjahres 2018	Fortgeschr. Ansatz des HHJ 2019	Ergebnis des HHJ 2019	Vergl. fortgeschr. Ansatz ./Ergebnis HHJ 2019
		<b>Ordentliche Erträge</b>				
01	50	Privatrechtliche Leistungsentgelte		-250,00		-250,00
03	548-549	Kostensersatzleistungen und -erstattungen	-3.964,15	-1.200,00	-6.122,80	4.922,80
08	546	Erträge a. Auflösung v. SoPo aus Investitionszuweisungen,-zuschüssen u.-beiträgen	-227,00	-41,00	-67,00	26,00
09	53	Sonstige ordentliche Erträge	-18.924,70	-478,00	-1.581,37	1.103,37
<b>10</b>		<b>Summe der ordentlichen Erträge (Nr. 1 bis 9)</b>	<b>-23.115,85</b>	<b>-1.969,00</b>	<b>-7.771,17</b>	<b>5.802,17</b>
		<b>Ordentliche Aufwendungen</b>				
11	62, 63, 640-643, 647-649, 65	Personalaufwendungen	145.207,24	211.690,00	157.265,73	54.424,27
12	644-646	Versorgungsaufwendungen	-11.028,31	-51.542,00	257.945,88	-309.487,88
13	60, 61, 67-69	Aufwendungen für Sach- und Dienstleistungen	264.051,52	260.715,01	289.883,08	-29.168,07
14	66	Abschreibungen	6.768,24	5.378,00	7.507,64	-2.129,64
15	71	Aufwendungen f. Zuweisungen u. Zuschüsse sowie besondere Finanzaufwendungen		1.200,00		1.200,00
16	73	Steueraufwendungen einschl. Aufwendungen aus gesetzl. Umlageverpflichtungen	1.133,92	1.150,00	862,32	287,68
18	70, 74, 76	Sonstige ordentliche Aufwendungen	648,00	900,00	708,00	192,00
<b>19</b>		<b>Summe der ordentlichen Aufwendungen (Nr. 11 bis 18)</b>	<b>406.780,61</b>	<b>429.491,01</b>	<b>714.172,65</b>	<b>-284.681,64</b>
<b>20</b>		<b>Verwaltungsergebnis (Nr. 10 ./ Nr. 19)</b>	<b>383.664,76</b>	<b>427.522,01</b>	<b>706.401,48</b>	<b>-278.879,47</b>
21	56, 57	Finanzerträge		-1.500,00	-9.961,11	8.461,11
22	77	Finanzaufwendungen				
<b>23</b>		<b>Finanzergebnis (Nr. 21 ./ Nr. 22)</b>		<b>-1.500,00</b>	<b>-9.961,11</b>	<b>8.461,11</b>
<b>24</b>		<b>Ordentliches Ergebnis (Verwaltungsergebnis und Finanzergebnis Nr. 20 und Nr. 23)</b>	<b>383.664,76</b>	<b>426.022,01</b>	<b>696.440,37</b>	<b>-270.418,36</b>
25	59	Außerordentliche Erträge				
26	79	Außerordentliche Aufwendungen			1.623,51	-1.623,51
<b>27</b>		<b>Außerordentliches Ergebnis (Nr. 25 ./ Nr. 26)</b>			<b>1.623,51</b>	<b>-1.623,51</b>
<b>28</b>		<b>Jahresergebnis vor internen Leistungsbeziehungen</b>	<b>383.664,76</b>	<b>426.022,01</b>	<b>698.063,88</b>	<b>-272.041,87</b>
		<b>(ordentliches Ergebnis und außerordentliches Ergebnis Nr. 24 und Nr. 27)</b>				
29		Erlöse aus internen Leistungsbeziehungen	-395.432,32	-481.226,00	-655.445,38	174.219,38
30		Kosten aus internen Leistungsbeziehungen	64.624,80	56.737,00	64.154,07	-7.417,07
<b>31</b>		<b>Ergebnis der internen Leistungsbeziehungen</b>	<b>-330.807,52</b>	<b>-424.489,00</b>	<b>-591.291,31</b>	<b>166.802,31</b>
<b>32</b>		<b>Jahresergebnis nach internen Leistungsbeziehungen</b>	<b>52.857,24</b>	<b>1.533,01</b>	<b>106.772,57</b>	<b>-105.239,56</b>

## Jahresabschluss 2019

<b>Teilfinanzhaushalt Produkt 11103 Zentr. Organisation + Verwaltungsdienstleistungen</b>					
Stadt Usingen					
Nr.	Bezeichnung	Ergebnis des Vorjahres 2018	Fortgeschr. Ansatz des HHJ 2019	Ergebnis des HHJ 2019	Vergl. fortgeschr. Ansatz ./Ergebnis HHJ 2019
	<b>Einzahlungen aus Investitionstätigkeit</b>				
20	+ Einz. aus Investitionszuweis. und Zuschüssen sowie aus Investitionsbeiträgen	129,00			
	<b>Einzahlungen aus Finanzierungstätigkeit</b>				
	<b>Summe</b>	<b>129,00</b>			
	<b>Auszahlungen aus Investitionstätigkeit</b>				
26	- Ausz. für Investitionen in das sonst. Sachanlagevermögen und immat. Anlagever.	-9.541,09	-2.500,00	-17.658,81	15.158,81
	<b>Auszahlungen aus Finanzierungstätigkeit</b>				
	<b>Summe</b>	<b>-9.541,09</b>	<b>-2.500,00</b>	<b>-17.658,81</b>	<b>15.158,81</b>
	<b>Saldo (Einzahlungen ./ Auszahlungen)</b>	<b>-9.412,09</b>	<b>-2.500,00</b>	<b>-17.658,81</b>	<b>15.158,81</b>

## Jahresabschluss 2019

### Investitionen Produkt 11103 Zentr. Organisation + Verwaltungsdienstleistungen

Stadt Usingen

Nr.	Bezeichnung	Jahres- ergebnis 2018	Fortg. Ansatz 2019	Jahres- ergebnis 2019	Vergl. Fortg. Ansatz-Ergebnis 2019
111-26	Beschaffung von Fahrzeugen Bauamt/Rathaus			-28,17	28,17
111-98	Erwerb von beweglichen Sachen Rathaus	-9.412,09	-2.500,00	-17.630,64	15.130,64

## Jahresabschluss 2019

### Produktbeschreibung Produkt 11104 Dienstleistungen EDV

Stadt Usingen

#### Produktinformation

##### Verantwortliche Organisationseinheit

Hauptamt

##### Verantwortliche Person(en)

Guth, Michael

##### Auftragsgrundlage

Beschlüsse bzw. Handlungsanweisungen/-empfehlungen der städtischen Gremien sowie des Bürgermeisters.

##### Kurzbeschreibung

Administration, Hard- und Software

##### Zielgruppe

Mitarbeiterinnen und Mitarbeiter der Stadtverwaltung Usingen

##### Allgemeine Ziele

Optimierung der Informations- und kommunikationstechnischen Ausstattung zur besseren Unterstützung des Verwaltungshandelns.

Zusammenarbeit mit dem Hochtaunuskreis und der ekom 21 als Dienstleister für die zur Zeit eingesetzte Technik und Software im DV-Bereich der Stadt Usingen mit dem Ziel einer möglichst störungsfreien und kostengünstigen DV-Umgebung.

## Jahresabschluss 2019

<b>Teilergebnishaushalt Produkt 11104 Dienstleistungen EDV</b>						
Stadt Usingen						
Nr.	Konten	Bezeichnung	Ergebnis des Vorjahres 2018	Fortgeschr. Ansatz des HHJ 2019	Ergebnis des HHJ 2019	Vergl. fortgeschr. Ansatz ./Ergebnis HHJ 2019
		<b>Ordentliche Erträge</b>				
03	548-549	Kostensersatzleistungen und -erstattungen	-4.420,00		-5.350,00	5.350,00
06	547	Erträge aus Transferleistungen	-3.900,00			
08	546	Erträge a. Auflösung v. SoPo aus Investitionszuweisungen,-zuschüssen u.-beiträgen	-130,00	-129,00	-341,00	212,00
09	53	Sonstige ordentliche Erträge	-458,25	-20,00		-20,00
<b>10</b>		<b>Summe der ordentlichen Erträge (Nr. 1 bis 9)</b>	<b>-8.908,25</b>	<b>-149,00</b>	<b>-5.691,00</b>	<b>5.542,00</b>
		<b>Ordentliche Aufwendungen</b>				
11	62, 63, 640-643, 647-649, 65	Personalaufwendungen	45.688,83	56.674,00	56.627,12	46,88
12	644-646	Versorgungsaufwendungen	3.294,94	4.215,00	4.062,22	152,78
13	60, 61, 67-69	Aufwendungen für Sach- und Dienstleistungen	43.387,56	50.935,00	49.039,61	1.895,39
14	66	Abschreibungen	21.377,89	19.778,00	29.415,24	-9.637,24
<b>19</b>		<b>Summe der ordentlichen Aufwendungen (Nr. 11 bis 18)</b>	<b>113.749,22</b>	<b>131.602,00</b>	<b>139.144,19</b>	<b>-7.542,19</b>
<b>20</b>		<b>Verwaltungsergebnis (Nr. 10 ./ Nr. 19)</b>	<b>104.840,97</b>	<b>131.453,00</b>	<b>133.453,19</b>	<b>-2.000,19</b>
21	56, 57	Finanzerträge				
22	77	Finanzaufwendungen				
<b>23</b>		<b>Finanzergebnis (Nr. 21 ./ Nr. 22)</b>				
<b>24</b>		<b>Ordentliches Ergebnis (Verwaltungsergebnis und Finanzergebnis Nr. 20 und Nr. 23)</b>	<b>104.840,97</b>	<b>131.453,00</b>	<b>133.453,19</b>	<b>-2.000,19</b>
25	59	Außerordentliche Erträge				
26	79	Außerordentliche Aufwendungen				
<b>27</b>		<b>Außerordentliches Ergebnis (Nr. 25 ./ Nr. 26)</b>				
<b>28</b>		<b>Jahresergebnis vor internen Leistungsbeziehungen</b>	<b>104.840,97</b>	<b>131.453,00</b>	<b>133.453,19</b>	<b>-2.000,19</b>
		<b>(ordentliches Ergebnis und außerordentliches Ergebnis Nr. 24 und Nr. 27)</b>				
29		Erlöse aus internen Leistungsbeziehungen	-119.937,26	-143.163,00	-148.443,21	5.280,21
30		Kosten aus internen Leistungsbeziehungen	23.598,99	13.789,00	29.308,52	-15.519,52
<b>31</b>		<b>Ergebnis der internen Leistungsbeziehungen</b>	<b>-96.338,27</b>	<b>-129.374,00</b>	<b>-119.134,69</b>	<b>-10.239,31</b>
<b>32</b>		<b>Jahresergebnis nach internen Leistungsbeziehungen</b>	<b>8.502,70</b>	<b>2.079,00</b>	<b>14.318,50</b>	<b>-12.239,50</b>

## Jahresabschluss 2019

<b>Teilfinanzhaushalt Produkt 11104 Dienstleistungen EDV</b>					
Stadt Usingen					
Nr.	Bezeichnung	Ergebnis des Vorjahres 2018	Fortgeschr. Ansatz des HHJ 2019	Ergebnis des HHJ 2019	Vergl. fortgeschr. Ansatz ./Ergebnis HHJ 2019
	<b>Einzahlungen aus Investitionstätigkeit</b>				
20	+ Einz. aus Investitionszuweis. und Zuschüssen sowie aus Investitionsbeiträgen			850,00	-850,00
	<b>Einzahlungen aus Finanzierungstätigkeit</b>				
	<b>Summe</b>			<b>850,00</b>	<b>-850,00</b>
	<b>Auszahlungen aus Investitionstätigkeit</b>				
25	- Ausz. für Baumaßnahmen	-2.294,89		-16.458,27	16.458,27
26	- Ausz. für Investitionen in das sonst. Sachanlagevermögen und immat. Anlagever.	-11.308,14	-72.000,00	-12.152,08	-59.847,92
	<b>Auszahlungen aus Finanzierungstätigkeit</b>				
	<b>Summe</b>	<b>-13.603,03</b>	<b>-72.000,00</b>	<b>-28.610,35</b>	<b>-43.389,65</b>
	<b>Saldo (Einzahlungen ./ Auszahlungen)</b>	<b>-13.603,03</b>	<b>-72.000,00</b>	<b>-27.760,35</b>	<b>-44.239,65</b>

## Jahresabschluss 2019

<b>Investitionen Produkt 11104 Dienstleistungen EDV</b>					
Stadt Usingen					
Nr.	Bezeichnung	Jahres- ergebnis 2018	Fortg. Ansatz 2019	Jahres- ergebnis 2019	Vergl. Fortg. Ansatz-Ergebnis 2019
111-96	Erwerb GWG EDV	-8.252,50	-22.000,00	-27.160,73	5.160,73
111-97	Erwerb von Software	-3.848,46	-50.000,00	-599,62	-49.400,38



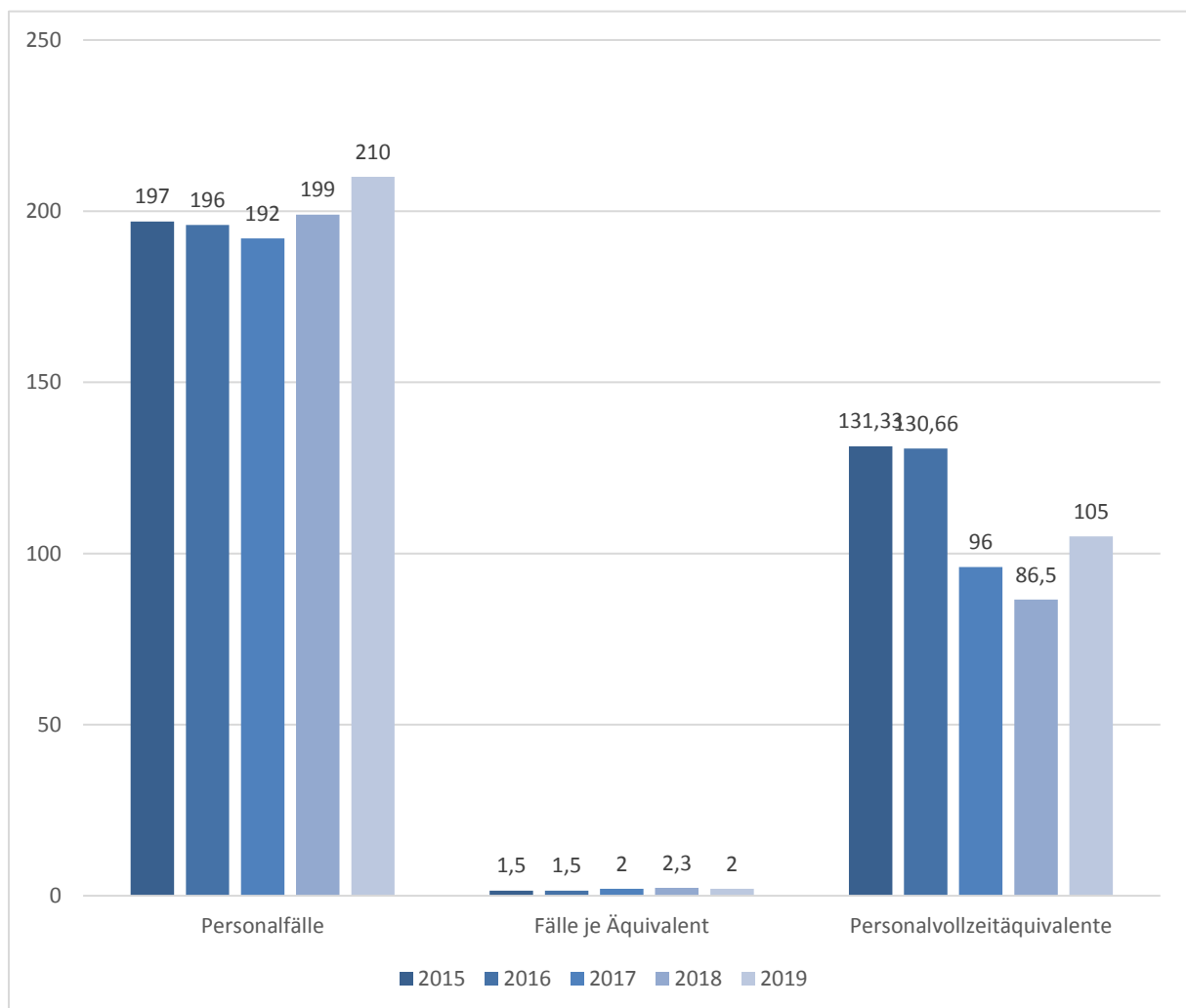
## Jahresabschluss 2019

<b>Produktbeschreibung Produkt 11105 Personalsteuerung</b> Stadt Usingen	
<b>Produktinformation</b>	
<b>Verantwortliche Organisationseinheit</b> Personalamt	<b>Verantwortliche Person(en)</b> Vanessa Knull
<b>Auftragsgrundlage</b>	Beschlüsse bzw. Handlungsanweisungen/-empfehlungen der städtischen Gremien sowie des Bürgermeisters.
<b>Kurzbeschreibung</b>	Personalentwicklung, Personalverwaltung, allgemeine Regelungen im Personalbereich, Arbeitssicherheit, Betriebsmedizin.
<b>Zielgruppe</b>	Mitarbeiterinnen und Mitarbeiter sowie Auszubildende der Stadtverwaltung Usingen
<b>Allgemeine Ziele</b>	Personalbedarfsplanung, Steuerung des Personaleinsatzes, Personalbeschaffung, Unterstützung bei der Erstellung von Anforderungsprofilen, Begleitung bei der Personalauswahl, Gewinnung und Betreuung von Nachwuchskräften, Planung und Koordination der Ausbildung im Ausbildungsverbund.

## Kennzahlen: Personal

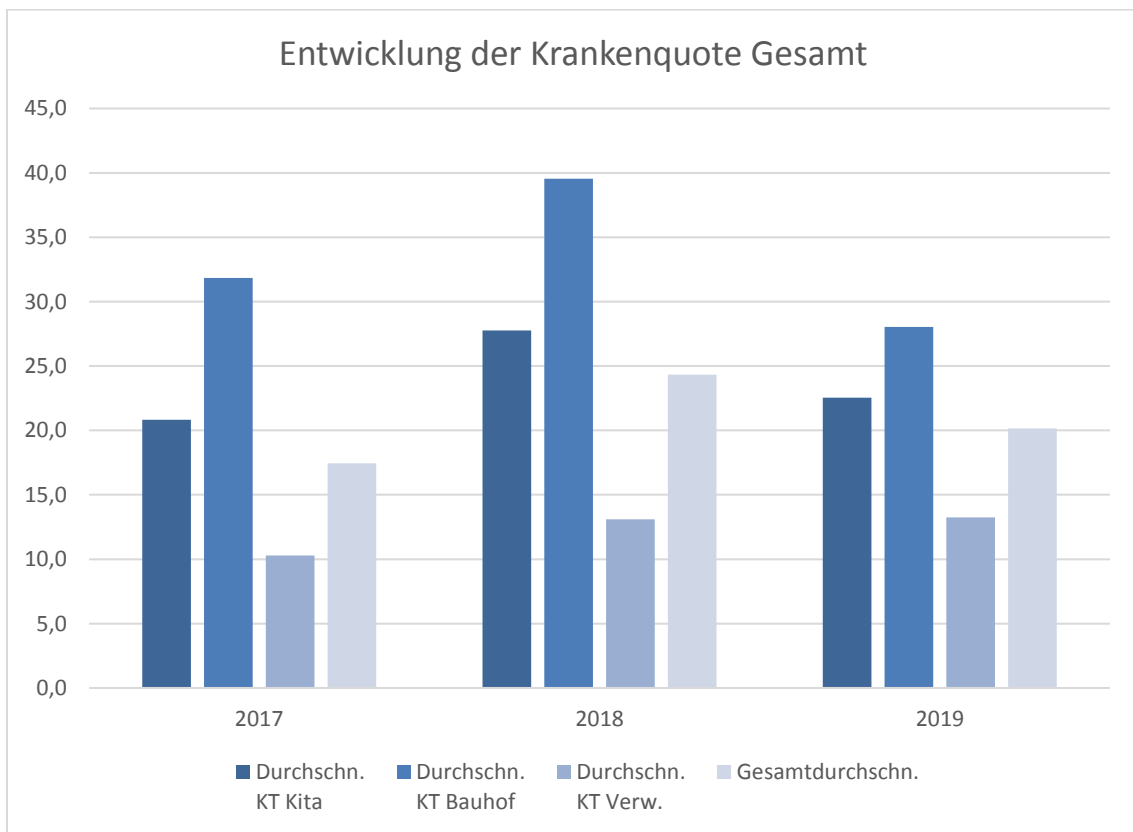
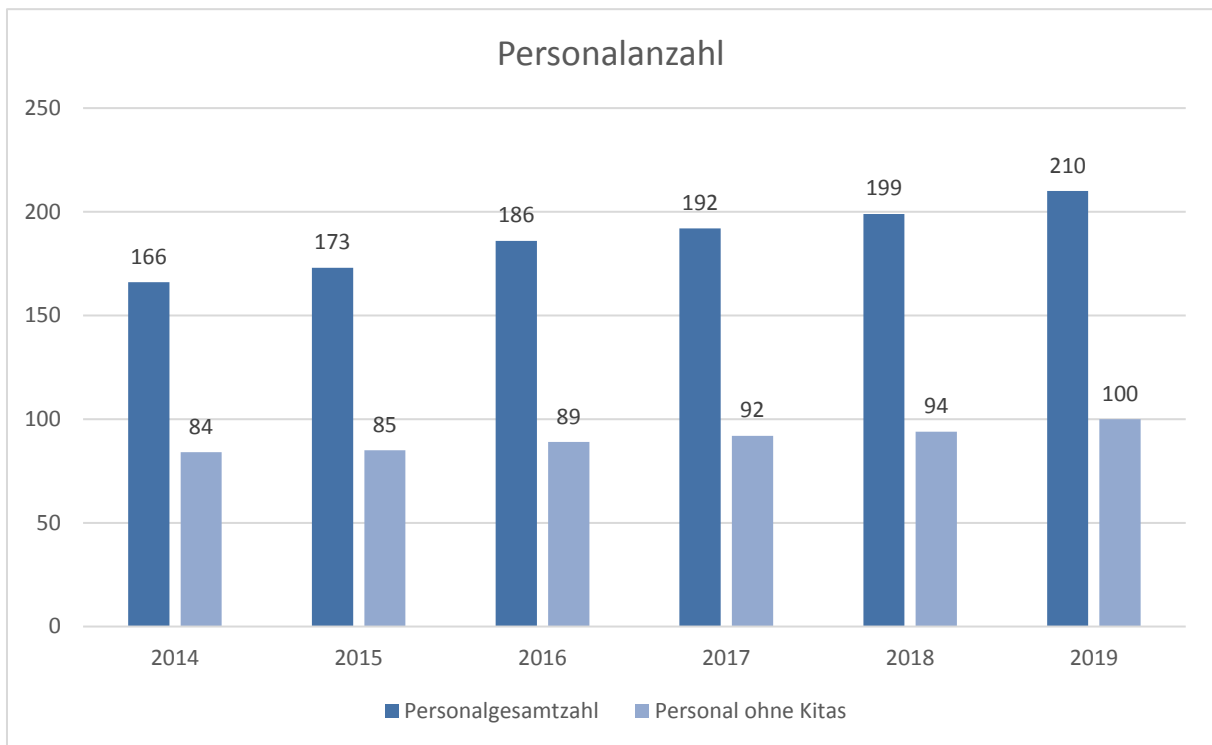
### Personalbetreuungsfälle je Vollzeitäquivalent Personalbereich

	2015	2016	2017	2018	2019
<b>Personalfälle</b>	<b>197</b>	<b>196</b>	<b>192</b>	<b>199</b>	<b>210</b>
<b>Personalvollzeitäquivalente</b>	<b>1,5</b>	<b>1,5</b>	<b>2,0</b>	<b>2,3</b>	<b>2,0</b>
<b>Betreute Fälle pro VZÄ im Personalamt</b>	<b>131,33</b>	<b>130,66</b>	<b>96</b>	<b>86,5</b>	<b>105</b>



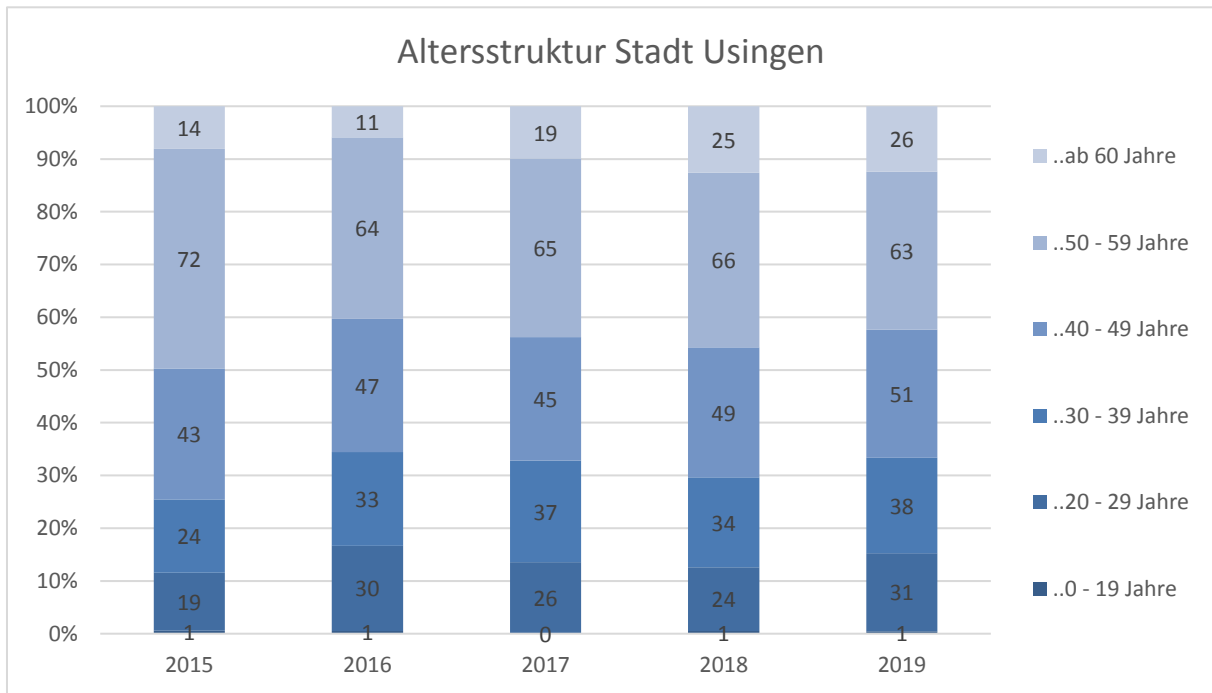
Es wurde im damaligen KGST Vergleichsring vereinbart, dass aus betriebswirtschaftlicher Sicht eine hohe Fallzahl je Vollzeitäquivalent ein guter Wert ist. Qualitätsaspekte in der Personalbetreuung sind jedoch ebenfalls zu berücksichtigen. Es wurde jetzt der KGSt-Benchmark<sup>1</sup> in Höhe von 105,7 Personalbetreuungsfällen als gutes Ergebnis festgelegt.

Der Median bildet den Wert aus der 181. Vergleichenden Prüfung des Hessischen Rechnungshofes aus 15 Vergleichskommunen ab.



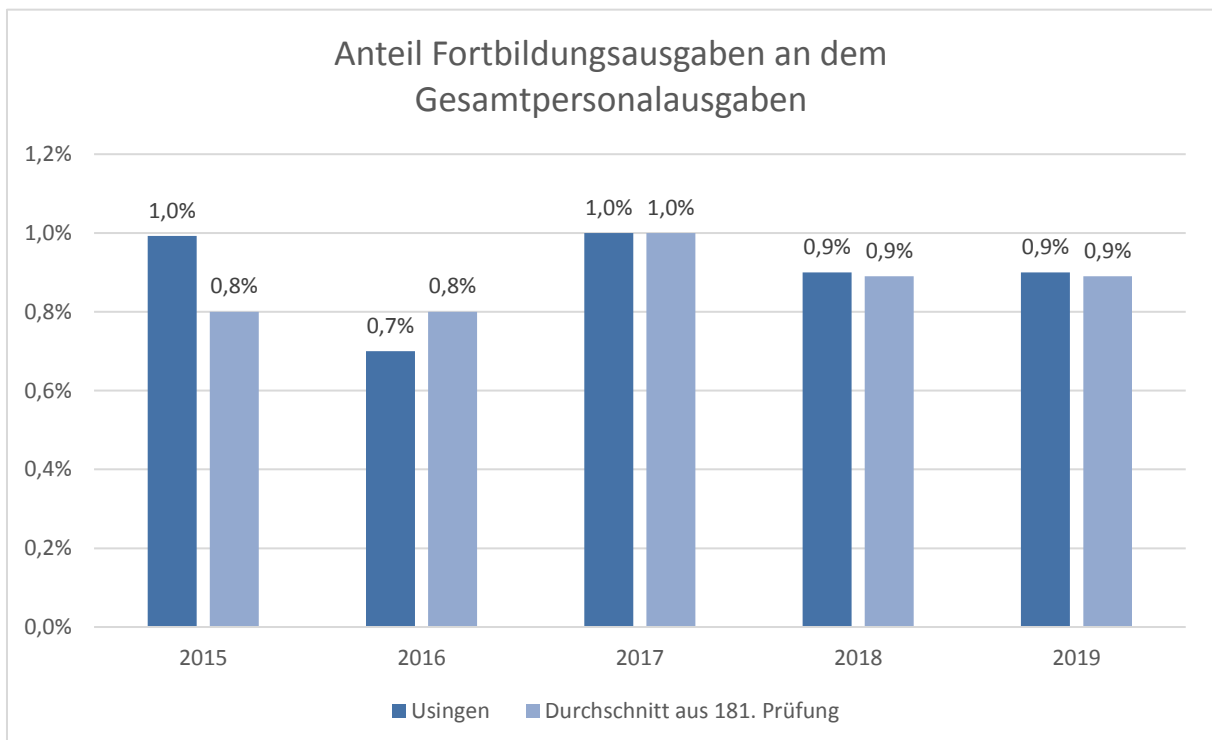
#### Erklärung 2018

Zum Bereich Verwaltung zählen die Wassermeister  
 Zum Bereich Bauhof zählen die Hausmeister und Putzkräfte  
 Die Grafik enthält Langzeitkranke



Der Anteil der Beschäftigten in der Altersgruppe ab dem 55. Lebensjahr betrug im Jahr 2013 9,4 %.

Im Rahmen der 181. Vergleichenden Prüfung des Hessischen Rechnungshofes im Jahre 2013 wurde ein Median für den Anteil der Beschäftigten ab dem 55. Lebensjahr aus 15 Vergleichskommunen von 22,97 % ermittelt.



## Jahresabschluss 2019

<b>Teilergebnishaushalt Produkt 1105 Personalsteuerung</b>						
Stadt Usingen						
Nr.	Konten	Bezeichnung	Ergebnis des Vorjahres 2018	Fortgeschr. Ansatz des HHJ 2019	Ergebnis des HHJ 2019	Vergl. fortgeschr. Ansatz ./Ergebnis HHJ 2019
		<b>Ordentliche Erträge</b>				
03	548-549	Kostensatzleistungen und -erstattungen	-77.293,11	-75.000,00	-63.741,05	-11.258,95
09	53	Sonstige ordentliche Erträge	-6.369,86		-2.897,68	2.897,68
<b>10</b>		<b>Summe der ordentlichen Erträge (Nr. 1 bis 9)</b>	<b>-83.662,97</b>	<b>-75.000,00</b>	<b>-66.638,73</b>	<b>-8.361,27</b>
		<b>Ordentliche Aufwendungen</b>				
11	62, 63, 640-643, 647-649, 65	Personalaufwendungen	933.959,77	205.610,00	109.557,66	96.052,34
12	644-646	Versorgungsaufwendungen	32.917,59	20.925,00	19.622,39	1.302,61
13	60, 61, 67-69	Aufwendungen für Sach- und Dienstleistungen	26.270,67	29.450,00	30.698,14	-1.248,14
15	71	Aufwendungen f. Zuweisungen u. Zuschüsse sowie besondere Finanzaufwendungen	27.628,93	20.000,00	29.030,88	-9.030,88
16	73	Steueraufwendungen einschl. Aufwendungen aus gesetzl. Umlageverpflichtungen	1.736,56	2.000,00	2.127,90	-127,90
<b>19</b>		<b>Summe der ordentlichen Aufwendungen (Nr. 11 bis 18)</b>	<b>1.022.513,52</b>	<b>277.985,00</b>	<b>191.036,97</b>	<b>86.948,03</b>
<b>20</b>		<b>Verwaltungsergebnis (Nr. 10 ./ Nr. 19)</b>	<b>938.850,55</b>	<b>202.985,00</b>	<b>124.398,24</b>	<b>78.586,76</b>
21	56, 57	Finanzerträge				
22	77	Finanzaufwendungen				
<b>23</b>		<b>Finanzergebnis (Nr. 21 ./ Nr. 22)</b>				
<b>24</b>		<b>Ordentliches Ergebnis (Verwaltungsergebnis und Finanzergebnis Nr. 20 und Nr. 23)</b>	<b>938.850,55</b>	<b>202.985,00</b>	<b>124.398,24</b>	<b>78.586,76</b>
25	59	Außerordentliche Erträge				
26	79	Außerordentliche Aufwendungen	10.705,60			
<b>27</b>		<b>Außerordentliches Ergebnis (Nr. 25 ./ Nr. 26)</b>	<b>10.705,60</b>			
<b>28</b>		<b>Jahresergebnis vor internen Leistungsbeziehungen</b>	<b>949.556,15</b>	<b>202.985,00</b>	<b>124.398,24</b>	<b>78.586,76</b>
		<b>(ordentliches Ergebnis und außerordentliches Ergebnis Nr. 24 und Nr. 27)</b>				
29		Erlöse aus internen Leistungsbeziehungen	-976.664,00	-226.454,00	-144.377,74	-82.076,26
30		Kosten aus internen Leistungsbeziehungen	95.569,78	59.972,00	60.949,85	-977,85
<b>31</b>		<b>Ergebnis der internen Leistungsbeziehungen</b>	<b>-881.094,22</b>	<b>-166.482,00</b>	<b>-83.427,89</b>	<b>-83.054,11</b>
<b>32</b>		<b>Jahresergebnis nach internen Leistungsbeziehungen</b>	<b>68.461,93</b>	<b>36.503,00</b>	<b>40.970,35</b>	<b>-4.467,35</b>

## Jahresabschluss 2019

<b>Teilfinanzhaushalt Produkt 1105 Personalsteuerung</b>					
Stadt Usingen					
Nr.	Bezeichnung	Ergebnis des Vorjahres 2018	Fortgeschr. Ansatz des HHJ 2019	Ergebnis des HHJ 2019	Vergl. fortgeschr. Ansatz ./Ergebnis HHJ 2019
	<b>Einzahlungen aus Investitionstätigkeit</b>				
	<b>Einzahlungen aus Finanzierungstätigkeit</b>				
	<b>Auszahlungen aus Investitionstätigkeit</b>				
27	- Ausz. für Investitionen in das Finanzanlagevermögen	-10.855,61		-10.805,69	10.805,69
	<b>Auszahlungen aus Finanzierungstätigkeit</b>				
	<b>Summe</b>	<b>-10.855,61</b>		<b>-10.805,69</b>	<b>10.805,69</b>
	<b>Saldo (Einzahlungen ./ Auszahlungen)</b>	<b>-10.855,61</b>		<b>-10.805,69</b>	<b>10.805,69</b>

## Jahresabschluss 2019

<b>Produktbeschreibung Produkt 11106 Finanzverwaltung</b> Stadt Usingen	
<b>Produktinformation</b>	
<b>Verantwortliche Organisationseinheit</b> Kämmerei	<b>Verantwortliche Person(en)</b> Sebastian Knull
<b>Auftragsgrundlage</b>	HGO, GemHvO-Doppik, GemKvO, Beschlüsse, Handlungsanweisungen und Empfehlungen der städtischen Gremien sowie des Bürgermeisters.
<b>Kurzbeschreibung</b>	Haushaltsplanung, Investitions- und Finanzplanung, Budgetierung, Überwachung und Steuerung des Haushaltsvollzuges, Anlagenbuchhaltung, Controlling, Berichtswesen, Schuldenmanagement,
<b>Zielgruppe</b>	Städtische Gremien, Mitarbeiter/innen der Stadtverwaltung, Banken, Ministerien, in Usingen tätige oder ansässige Unternehmen, Bürgerinnen und Bürger der Stadt.
<b>Allgemeine Ziele</b>	Aufstellung und Vollzug des Haushaltes, geordnete und gesicherte Finanzwirtschaft der Stadt, Erstellung des Jahresabschlusses, rechtzeitige Sicherstellung der Zahlungsabwicklung der Einnahmen und Ausgaben der Stadt

## Jahresabschluss 2019

<b>Teilergebnishaushalt Produkt 11106 Finanzverwaltung</b>						
Stadt Usingen						
Nr.	Konten	Bezeichnung	Ergebnis des Vorjahres 2018	Fortgeschr. Ansatz des HHJ 2019	Ergebnis des HHJ 2019	Vergl. fortgeschr. Ansatz ./Ergebnis HHJ 2019
		<b>Ordentliche Erträge</b>				
03	548-549	Kostensersatzleistungen und -erstattungen	-267.721,55	-330.000,00	-345.271,78	15.271,78
09	53	Sonstige ordentliche Erträge	-34.735,24	-471,00	-465,00	-6,00
<b>10</b>		<b>Summe der ordentlichen Erträge (Nr. 1 bis 9)</b>	<b>-302.456,79</b>	<b>-330.471,00</b>	<b>-345.736,78</b>	<b>15.265,78</b>
		<b>Ordentliche Aufwendungen</b>				
11	62, 63, 640-643, 647-649, 65	Personalaufwendungen	217.357,72	275.069,00	258.181,14	16.887,86
12	644-646	Versorgungsaufwendungen	57.097,37	50.204,00	57.106,96	-6.902,96
13	60, 61, 67-69	Aufwendungen für Sach- und Dienstleistungen	99.999,17	111.775,00	92.487,35	19.287,65
<b>19</b>		<b>Summe der ordentlichen Aufwendungen (Nr. 11 bis 18)</b>	<b>374.454,26</b>	<b>437.048,00</b>	<b>407.775,45</b>	<b>29.272,55</b>
<b>20</b>		<b>Verwaltungsergebnis (Nr. 10 ./ Nr. 19)</b>	<b>71.997,47</b>	<b>106.577,00</b>	<b>62.038,67</b>	<b>44.538,33</b>
21	56, 57	Finanzerträge				
22	77	Finanzaufwendungen				
<b>23</b>		<b>Finanzergebnis (Nr. 21 ./ Nr. 22)</b>				
<b>24</b>		<b>Ordentliches Ergebnis (Verwaltungsergebnis und Finanzergebnis Nr. 20 und Nr. 23)</b>	<b>71.997,47</b>	<b>106.577,00</b>	<b>62.038,67</b>	<b>44.538,33</b>
25	59	Außerordentliche Erträge				
26	79	Außerordentliche Aufwendungen				
<b>27</b>		<b>Außerordentliches Ergebnis (Nr. 25 ./ Nr. 26)</b>				
<b>28</b>		<b>Jahresergebnis vor internen Leistungsbeziehungen</b>	<b>71.997,47</b>	<b>106.577,00</b>	<b>62.038,67</b>	<b>44.538,33</b>
		<b>(ordentliches Ergebnis und außerordentliches Ergebnis Nr. 24 und Nr. 27)</b>				
29		Erlöse aus internen Leistungsbeziehungen	-91.055,65	-139.600,00	-271.444,40	131.844,40
30		Kosten aus internen Leistungsbeziehungen	59.117,73	51.824,00	66.692,93	-14.868,93
<b>31</b>		<b>Ergebnis der internen Leistungsbeziehungen</b>	<b>-31.937,92</b>	<b>-87.776,00</b>	<b>-204.751,47</b>	<b>116.975,47</b>
<b>32</b>		<b>Jahresergebnis nach internen Leistungsbeziehungen</b>	<b>40.059,55</b>	<b>18.801,00</b>	<b>-142.712,80</b>	<b>161.513,80</b>



## Jahresabschluss 2019

<b>Teilfinanzhaushalt Produkt 11106 Finanzverwaltung</b>					
Stadt Usingen					
Nr.	Bezeichnung	Ergebnis des Vorjahres 2018	Fortgeschr. Ansatz des HHJ 2019	Ergebnis des HHJ 2019	Vergl. fortgeschr. Ansatz ./Ergebnis HHJ 2019
	<b>Einzahlungen aus Investitionstätigkeit</b>				
	<b>Einzahlungen aus Finanzierungstätigkeit</b>				
	<b>Auszahlungen aus Investitionstätigkeit</b>				
	<b>Auszahlungen aus Finanzierungstätigkeit</b>				

## Jahresabschluss 2019

<b>Produktbeschreibung Produkt 11107 Kassen-, Rechnungs- u. Vollstreckungswesen</b> Stadt Usingen	
<b>Produktinformation</b>	
<b>Verantwortliche Organisationseinheit</b> Stadtkasse und Vollstreckung	<b>Verantwortliche Person(en)</b> Sascha Herr
<b>Auftragsgrundlage</b>	Beschlüsse bzw. Handlungsanweisungen/-empfehlungen der städtischen Gremien sowie des Bürgermeisters. Pflichtaufgaben nach der GemKVO.
<b>Kurzbeschreibung</b>	Abwicklung des gesamten Zahlungsverkehrs, Beitreibung öffentlich-rechtlicher Geldforderungen, Mahnung- und Vollstreckungswesen.
<b>Zielgruppe</b>	Für die Stadt tätige Unternehmen, Bürgerinnen und Bürger der Stadt.
<b>Allgemeine Ziele</b>	Rechtzeitige und wirtschaftliche Leistung der Auszahlungen, sichere Abwicklung der Erträge, Zeitnahe, erfolgreiche und möglichst vollständige sowie kostengünstige Beitreibung der Forderungen, Ausgleich der Forderungen durch präventive Maßnahmen, ein wirtschaftliches Mahn- und Vollstreckungswesen, Einsatz und Koordinierung des in Usingen, Neu-Anspach und Wehrheim eingesetzten Vollstreckungsbeamten.

## Jahresabschluss 2019

<b>Teilergebnishaushalt Produkt 11107 Kassen-, Rechnungs- u. Vollstreckungswesen</b>						
Stadt Usingen						
Nr.	Konten	Bezeichnung	Ergebnis des Vorjahres 2018	Fortgeschr. Ansatz des HHJ 2019	Ergebnis des HHJ 2019	Vergl. fortgeschr. Ansatz ./Ergebnis HHJ 2019
		<b>Ordentliche Erträge</b>				
02	51	Öffentlich-rechtliche Leistungsentgelte	-27.438,71	-42.650,00	-38.251,19	-4.398,81
03	548-549	Kostenersatzleistungen und -erstattungen	-39.639,49	-40.000,00	-58.901,79	18.901,79
09	53	Sonstige ordentliche Erträge	-47.609,59	-227,00	-226,80	-0,20
<b>10</b>		<b>Summe der ordentlichen Erträge (Nr. 1 bis 9)</b>	<b>-114.687,79</b>	<b>-82.877,00</b>	<b>-97.379,78</b>	<b>14.502,78</b>
		<b>Ordentliche Aufwendungen</b>				
11	62, 63, 640-643, 647-649, 65	Personalaufwendungen	232.776,92	235.380,00	247.791,17	-12.411,17
12	644-646	Versorgungsaufwendungen	56.886,21	27.660,00	18.505,41	9.154,59
13	60, 61, 67-69	Aufwendungen für Sach- und Dienstleistungen	16.941,56	23.720,00	5.028,71	18.691,29
14	66	Abschreibungen	1.397,72	22,00	1.524,20	-1.502,20
15	71	Aufwendungen f. Zuweisungen u. Zuschüsse sowie besondere Finanzaufwendungen	5.761,65	5.500,00	5.470,10	29,90
<b>19</b>		<b>Summe der ordentlichen Aufwendungen (Nr. 11 bis 18)</b>	<b>313.764,06</b>	<b>292.282,00</b>	<b>278.319,59</b>	<b>13.962,41</b>
<b>20</b>		<b>Verwaltungsergebnis (Nr. 10 ./ Nr. 19)</b>	<b>199.076,27</b>	<b>209.405,00</b>	<b>180.939,81</b>	<b>28.465,19</b>
21	56, 57	Finanzerträge	-28.032,68	-29.500,00	-32.012,11	2.512,11
22	77	Finanzaufwendungen				
<b>23</b>		<b>Finanzergebnis (Nr. 21 ./ Nr. 22)</b>	<b>-28.032,68</b>	<b>-29.500,00</b>	<b>-32.012,11</b>	<b>2.512,11</b>
<b>24</b>		<b>Ordentliches Ergebnis (Verwaltungsergebnis und Finanzergebnis Nr. 20 und Nr. 23)</b>	<b>171.043,59</b>	<b>179.905,00</b>	<b>148.927,70</b>	<b>30.977,30</b>
25	59	Außerordentliche Erträge	-70,95		-153,47	153,47
26	79	Außerordentliche Aufwendungen				
<b>27</b>		<b>Außerordentliches Ergebnis (Nr. 25 ./ Nr. 26)</b>	<b>-70,95</b>		<b>-153,47</b>	<b>153,47</b>
<b>28</b>		<b>Jahresergebnis vor internen Leistungsbeziehungen</b>	<b>170.972,64</b>	<b>179.905,00</b>	<b>148.774,23</b>	<b>31.130,77</b>
		<b>(ordentliches Ergebnis und außerordentliches Ergebnis Nr. 24 und Nr. 27)</b>				
29		Erlöse aus internen Leistungsbeziehungen	-185.343,65	-311.025,00	-169.033,57	-141.991,43
30		Kosten aus internen Leistungsbeziehungen	57.472,28	80.771,00	49.956,59	30.814,41
<b>31</b>		<b>Ergebnis der internen Leistungsbeziehungen</b>	<b>-127.871,37</b>	<b>-230.254,00</b>	<b>-119.076,98</b>	<b>-111.177,02</b>
<b>32</b>		<b>Jahresergebnis nach internen Leistungsbeziehungen</b>	<b>43.101,27</b>	<b>-50.349,00</b>	<b>29.697,25</b>	<b>-80.046,25</b>

## Jahresabschluss 2019

<b>Teilfinanzhaushalt Produkt 11107 Kassen-, Rechnungs- u. Vollstreckungswesen</b>					
Stadt Usingen					
Nr.	Bezeichnung	Ergebnis des Vorjahres 2018	Fortgeschr. Ansatz des HHJ 2019	Ergebnis des HHJ 2019	Vergl. fortgeschr. Ansatz ./Ergebnis HHJ 2019
	<b>Einzahlungen aus Investitionstätigkeit</b>				
	<b>Einzahlungen aus Finanzierungstätigkeit</b>				
	<b>Auszahlungen aus Investitionstätigkeit</b>				
	<b>Auszahlungen aus Finanzierungstätigkeit</b>				

## Jahresabschluss 2019

<b>Produktbeschreibung Produkt 11108 Kommunale Steuern</b> Stadt Usingen	
<b>Produktinformation</b>	
<b>Verantwortliche Organisationseinheit</b> Steuerverwaltung	<b>Verantwortliche Person(en)</b> Vivian Schuhmacher
<b>Auftragsgrundlage</b>	Beschlüsse bzw. Handlungsanweisungen/-empfehlungen der städtischen Gremien sowie des Bürgermeisters. Satzungen der Stadt sowie die jährliche Haushaltssatzung und deren Festlegungen, die Abgabenordnung etc.
<b>Kurzbeschreibung</b>	Veranlagung von kommunalen Steuern
<b>Zielgruppe</b>	In Usingen ansässige Unternehmen sowie Bürgerinnen und Bürger der Stadt.
<b>Allgemeine Ziele</b>	Zeitgerechte Festsetzung der kommunalen Steuern.  Durchführung von Verwaltungsverfahren bei Widersprüchen gegen Heranziehungsbescheide sowie Festsetzung von Vorausleistungen auf die Gewerbesteuer nach Vorlage entsprechender Bescheide des Finanzamtes.

## Jahresabschluss 2019

<b>Teilergebnishaushalt Produkt 11108 Kommunale Steuern</b>						
Stadt Usingen						
Nr.	Konten	Bezeichnung	Ergebnis des Vorjahres 2018	Fortgeschr. Ansatz des HHJ 2019	Ergebnis des HHJ 2019	Vergl. fortgeschr. Ansatz ./Ergebnis HHJ 2019
		<b>Ordentliche Erträge</b>				
02	51	Öffentlich-rechtliche Leistungsentgelte	-52,50	-100,00	-45,00	-55,00
03	548-549	Kostensersatzleistungen und -erstattungen	-29.459,12	-29.082,00	-38.963,56	9.881,56
09	53	Sonstige ordentliche Erträge	-4.640,95			
<b>10</b>		<b>Summe der ordentlichen Erträge (Nr. 1 bis 9)</b>	<b>-34.152,57</b>	<b>-29.182,00</b>	<b>-39.008,56</b>	<b>9.826,56</b>
		<b>Ordentliche Aufwendungen</b>				
11	62, 63, 640-643, 647-649, 65	Personalaufwendungen	93.201,46	119.820,00	103.617,78	16.202,22
12	644-646	Versorgungsaufwendungen	6.249,76	8.837,00	7.402,64	1.434,36
13	60, 61, 67-69	Aufwendungen für Sach- und Dienstleistungen	6.744,90	6.900,00	3.852,12	3.047,88
<b>19</b>		<b>Summe der ordentlichen Aufwendungen (Nr. 11 bis 18)</b>	<b>106.196,12</b>	<b>135.557,00</b>	<b>114.872,54</b>	<b>20.684,46</b>
<b>20</b>		<b>Verwaltungsergebnis (Nr. 10 ./ Nr. 19)</b>	<b>72.043,55</b>	<b>106.375,00</b>	<b>75.863,98</b>	<b>30.511,02</b>
21	56, 57	Finanzerträge				
22	77	Finanzaufwendungen				
<b>23</b>		<b>Finanzergebnis (Nr. 21 ./ Nr. 22)</b>				
<b>24</b>		<b>Ordentliches Ergebnis (Verwaltungsergebnis und Finanzergebnis Nr. 20 und Nr. 23)</b>	<b>72.043,55</b>	<b>106.375,00</b>	<b>75.863,98</b>	<b>30.511,02</b>
25	59	Außerordentliche Erträge				
26	79	Außerordentliche Aufwendungen				
<b>27</b>		<b>Außerordentliches Ergebnis (Nr. 25 ./ Nr. 26)</b>				
<b>28</b>		<b>Jahresergebnis vor internen Leistungsbeziehungen</b>	<b>72.043,55</b>	<b>106.375,00</b>	<b>75.863,98</b>	<b>30.511,02</b>
		<b>(ordentliches Ergebnis und außerordentliches Ergebnis Nr. 24 und Nr. 27)</b>				
29		Erlöse aus internen Leistungsbeziehungen	-79.850,27		-87.769,51	87.769,51
30		Kosten aus internen Leistungsbeziehungen	34.314,59	9.866,00	35.307,71	-25.441,71
<b>31</b>		<b>Ergebnis der internen Leistungsbeziehungen</b>	<b>-45.535,68</b>	<b>9.866,00</b>	<b>-52.461,80</b>	<b>62.327,80</b>
<b>32</b>		<b>Jahresergebnis nach internen Leistungsbeziehungen</b>	<b>26.507,87</b>	<b>116.241,00</b>	<b>23.402,18</b>	<b>92.838,82</b>

## Jahresabschluss 2019

<b>Teilfinanzhaushalt Produkt 11108 Kommunale Steuern</b>					
Stadt Usingen					
Nr.	Bezeichnung	Ergebnis des Vorjahres 2018	Fortgeschr. Ansatz des HHJ 2019	Ergebnis des HHJ 2019	Vergl. fortgeschr. Ansatz ./Ergebnis HHJ 2019
	<b>Einzahlungen aus Investitionstätigkeit</b>				
	<b>Einzahlungen aus Finanzierungstätigkeit</b>				
	<b>Auszahlungen aus Investitionstätigkeit</b>				
	<b>Auszahlungen aus Finanzierungstätigkeit</b>				

## Jahresabschluss 2019

<b>Produktbeschreibung Produkt 11109 Grundstücks- und Beitragswesen</b> Stadt Usingen	
<b>Produktinformation</b>	
<b>Verantwortliche Organisationseinheit</b> Bauamt	<b>Verantwortliche Person(en)</b> Herr Volkmar
<b>Auftragsgrundlage</b>	Im Wesentlichen das Baugesetzbuch, das Hess. Kommunale Abgabengesetz sowie die städtischen Satzungen.
<b>Kurzbeschreibung</b>	Pacht- und Mietwesen, An- und Verkauf von Grundstücken, Beitragsveranlagung und Bescheiderstellung.
<b>Zielgruppe</b>	Bürgerinnen und Bürger der Stadt, Grundstückseigentümer.
<b>Allgemeine Ziele</b>	Zeitnahe und rechtlich einwandfreie Veranlagung von Anliegerbeiträgen zur Deckung des städtischen Aufwandes für Erschließungs-, Wasser- und Abwasseranlagen sowie für den Neu-, Um- und Ausbau von Straßen, Wegen und Plätzen.  Sicherung und Ausbau kommunaler immobilier Vermögenswerte durch den Kauf und Verkauf unbebauter Grundstücke auch zur Bodenbevorratung und zur Realisierung öffentlicher Baumaßnahmen.  Erzielung von Einnahmen und wirtschaftliche Nutzung städtischen Vermögens durch Vermietung und Verpachtung.



## Jahresabschluss 2019

<b>Teilergebnishaushalt Produkt 11109 Grundstücks- und Beitragswesen</b>						
Stadt Usingen						
Nr.	Konten	Bezeichnung	Ergebnis des Vorjahres 2018	Fortgeschr. Ansatz des HHJ 2019	Ergebnis des HHJ 2019	Vergl. fortgeschr. Ansatz ./Ergebnis HHJ 2019
		<b>Ordentliche Erträge</b>				
01	50	Privatrechtliche Leistungsentgelte	-143.949,50	-136.050,00	-148.062,17	12.012,17
05	55	Steuern und steuerähnliche Erträge einschl. Erträge aus gesetzlichen Umlagen			-12.667,80	12.667,80
09	53	Sonstige ordentliche Erträge	-67.509,34		-328,80	328,80
<b>10</b>		<b>Summe der ordentlichen Erträge (Nr. 1 bis 9)</b>	<b>-211.458,84</b>	<b>-136.050,00</b>	<b>-161.058,77</b>	<b>25.008,77</b>
		<b>Ordentliche Aufwendungen</b>				
11	62, 63, 640-643, 647-649, 65	Personalaufwendungen	94.766,30	68.791,00	109.733,83	-40.942,83
12	644-646	Versorgungsaufwendungen	51.010,18	48.085,00	52.721,77	-4.636,77
13	60, 61, 67-69	Aufwendungen für Sach- und Dienstleistungen	51.268,89	51.430,00	31.496,88	19.933,12
14	66	Abschreibungen	487,00	487,00	1.255,00	-768,00
18	70, 74, 76	Sonstige ordentliche Aufwendungen	5.975,26	6.000,00	4.083,52	1.916,48
<b>19</b>		<b>Summe der ordentlichen Aufwendungen (Nr. 11 bis 18)</b>	<b>203.507,63</b>	<b>174.793,00</b>	<b>199.291,00</b>	<b>-24.498,00</b>
<b>20</b>		<b>Verwaltungsergebnis (Nr. 10 ./ Nr. 19)</b>	<b>-7.951,21</b>	<b>38.743,00</b>	<b>38.232,23</b>	<b>510,77</b>
21	56, 57	Finanzerträge				
22	77	Finanzaufwendungen				
<b>23</b>		<b>Finanzergebnis (Nr. 21 ./ Nr. 22)</b>				
<b>24</b>		<b>Ordentliches Ergebnis (Verwaltungsergebnis und Finanzergebnis Nr. 20 und Nr. 23)</b>	<b>-7.951,21</b>	<b>38.743,00</b>	<b>38.232,23</b>	<b>510,77</b>
25	59	Außerordentliche Erträge	-720.133,97		-498.331,47	498.331,47
26	79	Außerordentliche Aufwendungen	14,34		200,60	-200,60
<b>27</b>		<b>Außerordentliches Ergebnis (Nr. 25 ./ Nr. 26)</b>	<b>-720.119,63</b>		<b>-498.130,87</b>	<b>498.130,87</b>
<b>28</b>		<b>Jahresergebnis vor internen Leistungsbeziehungen</b>	<b>-728.070,84</b>	<b>38.743,00</b>	<b>-459.898,64</b>	<b>498.641,64</b>
		<b>(ordentliches Ergebnis und außerordentliches Ergebnis Nr. 24 und Nr. 27)</b>				
29		Erlöse aus internen Leistungsbeziehungen				
30		Kosten aus internen Leistungsbeziehungen	28.158,59	34.497,00	28.593,27	5.903,73
<b>31</b>		<b>Ergebnis der internen Leistungsbeziehungen</b>	<b>28.158,59</b>	<b>34.497,00</b>	<b>28.593,27</b>	<b>5.903,73</b>
<b>32</b>		<b>Jahresergebnis nach internen Leistungsbeziehungen</b>	<b>-699.912,25</b>	<b>73.240,00</b>	<b>-431.305,37</b>	<b>504.545,37</b>

## Jahresabschluss 2019

<b>Teilfinanzhaushalt Produkt 11109 Grundstücks- und Beitragswesen</b>					
Stadt Usingen					
Nr.	Bezeichnung	Ergebnis des Vorjahres 2018	Fortgeschr. Ansatz des HHJ 2019	Ergebnis des HHJ 2019	Vergl. fortgeschr. Ansatz ./Ergebnis HHJ 2019
	<b>Einzahlungen aus Investitionstätigkeit</b>				
20	+ Einz. aus Investitionszuweis. und Zuschüssen sowie aus Investitionsbeiträgen	21.204,91		86.955,00	-86.955,00
21	+ Einz. aus Abgängen von Vermögensgegenständen des Sachanlageverm. u.d. immat.AV	835.914,05		883.416,11	-883.416,11
	<b>Einzahlungen aus Finanzierungstätigkeit</b>				
	<b>Summe</b>	<b>857.118,96</b>		<b>970.371,11</b>	<b>-970.371,11</b>
	<b>Auszahlungen aus Investitionstätigkeit</b>				
24	- Ausz. für den Erwerb von Grundstücken und Gebäuden	-26.505,05	-2.000.119,00	-102.868,81	-1.897.250,19
	<b>Auszahlungen aus Finanzierungstätigkeit</b>				
	<b>Summe</b>	<b>-26.505,05</b>	<b>-2.000.119,00</b>	<b>-102.868,81</b>	<b>-1.897.250,19</b>
	<b>Saldo (Einzahlungen ./ Auszahlungen)</b>	<b>830.613,91</b>	<b>-2.000.119,00</b>	<b>867.502,30</b>	<b>-2.867.621,30</b>

## Jahresabschluss 2019

<b>Investitionen Produkt 11109 Grundstücks- und Beitragswesen</b>					
Stadt Usingen					
Nr.	Bezeichnung	Jahres- ergebnis 2018	Fortg. Ansatz 2019	Jahres- ergebnis 2019	Vergl. Fortg. Ansatz-Ergebnis 2019
111-99	Erwerb/Verkauf von Grundstücken u. Gebäuden	429.428,80	-2.000.119,00	70.626,08	-2.070.745,08

## Jahresabschluss 2019

<b>Produktbeschreibung Produkt 11110 Gebäudemanagement</b> Stadt Usingen	
<b>Produktinformation</b>	
<b>Verantwortliche Organisationseinheit</b> Bauamt	<b>Verantwortliche Person(en)</b> Herr Volkmar
<b>Auftragsgrundlage</b>	Handlungsempfehlungen und Beschlüsse der städtischen Gremien, VOB und HOAI
<b>Kurzbeschreibung</b>	Erneuerung, Erweiterung und Unterhaltung von städtischen Gebäuden, Verwaltung und Bewirtschaftung der städtischen Gebäude.
<b>Zielgruppe</b>	Allgemeinheit, Bürger, Mieter, Institutionen
<b>Allgemeine Ziele</b>	<p>Wirtschaftliche Werterhaltung und Bewirtschaftung bebauter städtische Grundstücke (Verwaltungsgebäude, Wohngebäude, Bürgerhäuser, Feuerwehrgerätehäuser etc.) sowie Optimierung deren Betriebes und der Vermarktung.</p> <p>Überwachung baulicher Unterhaltungsmaßnahmen Dritter sowie Erarbeitung und Umsetzung von Maßnahmen im Bereich des Energiemanagements.</p> <p>Herrichtung/Erhaltung von barrierefreiem Zugang aller öffentlichen Liegenschaften.</p>

## Jahresabschluss 2019

<b>Teilergebnishaushalt Produkt 11110 Gebäudemanagement</b>						
Stadt Usingen						
Nr.	Konten	Bezeichnung	Ergebnis des Vorjahres 2018	Fortgeschr. Ansatz des HHJ 2019	Ergebnis des HHJ 2019	Vergl. fortgeschr. Ansatz ./Ergebnis HHJ 2019
		<b>Ordentliche Erträge</b>				
01	50	Privatrechtliche Leistungsentgelte	-111.487,96	-106.300,00	-95.700,76	-10.599,24
03	548-549	Kostenersatzleistungen und -erstattungen	-9.563,36	-1.396,00	-9.408,83	8.012,83
08	546	Erträge a. Auflösung v. SoPo aus Investitionszuweisungen,-zuschüssen u.-beiträgen	-23.592,00	-23.589,00	-23.592,00	3,00
09	53	Sonstige ordentliche Erträge	-10.806,82	-21.937,00	-6.596,14	-15.340,86
<b>10</b>		<b>Summe der ordentlichen Erträge (Nr. 1 bis 9)</b>	<b>-155.450,14</b>	<b>-153.222,00</b>	<b>-135.297,73</b>	<b>-17.924,27</b>
		<b>Ordentliche Aufwendungen</b>				
11	62, 63, 640-643, 647-649, 65	Personalaufwendungen	168.886,12	186.210,00	184.279,71	1.930,29
12	644-646	Versorgungsaufwendungen	56.234,44	18.324,00	55.122,81	-36.798,81
13	60, 61, 67-69	Aufwendungen für Sach- und Dienstleistungen	140.125,55	167.209,00	278.092,09	-110.883,09
14	66	Abschreibungen	163.642,00	163.409,00	163.409,00	
18	70, 74, 76	Sonstige ordentliche Aufwendungen			169,32	-169,32
<b>19</b>		<b>Summe der ordentlichen Aufwendungen (Nr. 11 bis 18)</b>	<b>528.888,11</b>	<b>535.152,00</b>	<b>681.072,93</b>	<b>-145.920,93</b>
<b>20</b>		<b>Verwaltungsergebnis (Nr. 10 ./ Nr. 19)</b>	<b>373.437,97</b>	<b>381.930,00</b>	<b>545.775,20</b>	<b>-163.845,20</b>
21	56, 57	Finanzerträge				
22	77	Finanzaufwendungen				
<b>23</b>		<b>Finanzergebnis (Nr. 21 ./ Nr. 22)</b>				
<b>24</b>		<b>Ordentliches Ergebnis (Verwaltungsergebnis und Finanzergebnis Nr. 20 und Nr. 23)</b>	<b>373.437,97</b>	<b>381.930,00</b>	<b>545.775,20</b>	<b>-163.845,20</b>
25	59	Außerordentliche Erträge			-36.396,53	36.396,53
26	79	Außerordentliche Aufwendungen			3.263,22	-3.263,22
<b>27</b>		<b>Außerordentliches Ergebnis (Nr. 25 ./ Nr. 26)</b>			<b>-33.133,31</b>	<b>33.133,31</b>
<b>28</b>		<b>Jahresergebnis vor internen Leistungsbeziehungen</b>	<b>373.437,97</b>	<b>381.930,00</b>	<b>512.641,89</b>	<b>-130.711,89</b>
		<b>(ordentliches Ergebnis und außerordentliches Ergebnis Nr. 24 und Nr. 27)</b>				
29		Erlöse aus internen Leistungsbeziehungen	-251.019,99	-248.741,00	-233.906,87	-14.834,13
30		Kosten aus internen Leistungsbeziehungen	384.316,42	336.037,00	380.074,25	-44.037,25
<b>31</b>		<b>Ergebnis der internen Leistungsbeziehungen</b>	<b>133.296,43</b>	<b>87.296,00</b>	<b>146.167,38</b>	<b>-58.871,38</b>
<b>32</b>		<b>Jahresergebnis nach internen Leistungsbeziehungen</b>	<b>506.734,40</b>	<b>469.226,00</b>	<b>658.809,27</b>	<b>-189.583,27</b>

## Jahresabschluss 2019

<b>Teilfinanzhaushalt Produkt 11110 Gebäudemanagement</b>					
Stadt Usingen					
Nr.	Bezeichnung	Ergebnis des Vorjahres 2018	Fortgeschr. Ansatz des HHJ 2019	Ergebnis des HHJ 2019	Vergl. fortgeschr. Ansatz ./Ergebnis HHJ 2019
	<b>Einzahlungen aus Investitionstätigkeit</b>				
21	+ Einz. aus Abgängen von Vermögensgegenständen des Sachanlageverm. u.d. immat.AV			210.000,00	-210.000,00
	<b>Einzahlungen aus Finanzierungstätigkeit</b>				
	<b>Summe</b>			<b>210.000,00</b>	<b>-210.000,00</b>
	<b>Auszahlungen aus Investitionstätigkeit</b>				
24	- Ausz. für den Erwerb von Grundstücken und Gebäuden		-20.000,00	-5.877,58	-14.122,42
	<b>Auszahlungen aus Finanzierungstätigkeit</b>				
	<b>Summe</b>		<b>-20.000,00</b>	<b>-5.877,58</b>	<b>-14.122,42</b>
	<b>Saldo (Einzahlungen ./ Auszahlungen)</b>		<b>-20.000,00</b>	<b>204.122,42</b>	<b>-224.122,42</b>

## Jahresabschluss 2019

### Investitionen Produkt 11110 Gebäudemanagement

Stadt Usingen

Nr.	Bezeichnung	Jahres- ergebnis 2018	Fortg. Ansatz 2019	Jahres- ergebnis 2019	Vergl. Fortg. Ansatz-Ergebnis 2019
111-99	Erwerb/Verkauf von Grundstücken u. Gebäuden			181.640,00	-181.640,00

## Jahresabschluss 2019

<b>Produktbeschreibung Produkt 11120 Leistungen Bauhof</b> Stadt Usingen	
<b>Produktinformation</b>	
<b>Verantwortliche Organisationseinheit</b> Bauhof	<b>Verantwortliche Person(en)</b> Sven Blaschke
<b>Auftragsgrundlage</b>	Beschlüsse, Handlungsanweisungen und Empfehlungen der städtischen Gremien und des Bürgermeisters. Aufträge allein durch Fachämter und KITAS der Stadt Usingen, Keine Leistungserbringung an Dritte.
<b>Kurzbeschreibung</b>	Handwerkliche Dienstleistungen für andere Organisationseinheiten der Stadt. Beschaffung und Unterhaltung der dazu benötigten Fahrzeuge und Geräte. - Gärtnerische Grünunterhaltung auf allen Flächen im Eigentum der Stadt - Baumpflege - Mähen und Düngen der Sportplätze - Kontrolle und Reinigung Bacheinläufe - Beseitigung des Abfalls der öffentlichen Müllcontainer und der illegalen Müllentsorgung - Gebäudeunterhaltung der städtischen Liegenschaften - Regelmäßige Kontrolle und Reinigung der Spielplätze - Winterdienst - Maßnahmen der Gefahrenabwehr - Betreuung der Friedhöfe
<b>Zielgruppe</b>	Bürgerinnen und Bürger der Stadt, Stadtverwaltung mit ihren Organisationseinheiten.
<b>Allgemeine Ziele</b>	Fachgerechte und kostengünstige Unterstützung der internen Auftraggeber bei ihrer Aufgabenerfüllung (z.B. die Unterhaltung und Pflege der Grünflächen, den Winter- und Streudienst, die Unterhaltung, Pflege und Instandsetzung von Verkehrsflächen etc.)



## Jahresabschluss 2019

<b>Teilergebnishaushalt Produkt 1120 Leistungen Bauhof</b>						
Stadt Usingen						
Nr.	Konten	Bezeichnung	Ergebnis des Vorjahres 2018	Fortgeschr. Ansatz des HHJ 2019	Ergebnis des HHJ 2019	Vergl. fortgeschr. Ansatz ./Ergebnis HHJ 2019
		<b>Ordentliche Erträge</b>				
01	50	Privatrechtliche Leistungsentgelte	-1.355,46	-1.000,00	-5.161,71	4.161,71
03	548-549	Kostenersatzleistungen und -erstattungen		-6.400,00		-6.400,00
08	546	Erträge a. Auflösung v. SoPo aus Investitionszuweisungen,-zuschüssen u.-beiträgen	-350,00	-350,00	-350,00	
09	53	Sonstige ordentliche Erträge	-70.216,44			
<b>10</b>		<b>Summe der ordentlichen Erträge (Nr. 1 bis 9)</b>	<b>-71.921,90</b>	<b>-7.750,00</b>	<b>-5.511,71</b>	<b>-2.238,29</b>
		<b>Ordentliche Aufwendungen</b>				
11	62, 63, 640-643, 647-649, 65	Personalaufwendungen	889.871,92	967.610,00	936.646,75	30.963,25
12	644-646	Versorgungsaufwendungen	64.608,00	71.435,00	66.735,22	4.699,78
13	60, 61, 67-69	Aufwendungen für Sach- und Dienstleistungen	101.279,26	77.450,00	95.484,36	-18.034,36
14	66	Abschreibungen	48.596,61	34.574,00	59.357,23	-24.783,23
18	70, 74, 76	Sonstige ordentliche Aufwendungen	2.534,76	3.000,00	2.759,41	240,59
<b>19</b>		<b>Summe der ordentlichen Aufwendungen (Nr. 11 bis 18)</b>	<b>1.106.890,55</b>	<b>1.154.069,00</b>	<b>1.160.982,97</b>	<b>-6.913,97</b>
<b>20</b>		<b>Verwaltungsergebnis (Nr. 10 ./ Nr. 19)</b>	<b>1.034.968,65</b>	<b>1.146.319,00</b>	<b>1.155.471,26</b>	<b>-9.152,26</b>
21	56, 57	Finanzerträge				
22	77	Finanzaufwendungen				
<b>23</b>		<b>Finanzergebnis (Nr. 21 ./ Nr. 22)</b>				
<b>24</b>		<b>Ordentliches Ergebnis (Verwaltungsergebnis und Finanzergebnis Nr. 20 und Nr. 23)</b>	<b>1.034.968,65</b>	<b>1.146.319,00</b>	<b>1.155.471,26</b>	<b>-9.152,26</b>
25	59	Außerordentliche Erträge	-1.780,00		-16.100,00	16.100,00
26	79	Außerordentliche Aufwendungen	800,00			
<b>27</b>		<b>Außerordentliches Ergebnis (Nr. 25 ./ Nr. 26)</b>	<b>-980,00</b>		<b>-16.100,00</b>	<b>16.100,00</b>
<b>28</b>		<b>Jahresergebnis vor internen Leistungsbeziehungen</b>	<b>1.033.988,65</b>	<b>1.146.319,00</b>	<b>1.139.371,26</b>	<b>6.947,74</b>
		<b>(ordentliches Ergebnis und außerordentliches Ergebnis Nr. 24 und Nr. 27)</b>				
29		Erlöse aus internen Leistungsbeziehungen	-1.432.064,62	-1.333.563,00	-1.494.502,45	160.939,45
30		Kosten aus internen Leistungsbeziehungen	589.644,17	508.550,00	530.913,92	-22.363,92
<b>31</b>		<b>Ergebnis der internen Leistungsbeziehungen</b>	<b>-842.420,45</b>	<b>-825.013,00</b>	<b>-963.588,53</b>	<b>138.575,53</b>
<b>32</b>		<b>Jahresergebnis nach internen Leistungsbeziehungen</b>	<b>191.568,20</b>	<b>321.306,00</b>	<b>175.782,73</b>	<b>145.523,27</b>

## Jahresabschluss 2019

<b>Teilfinanzhaushalt Produkt 1120 Leistungen Bauhof</b>					
Stadt Usingen					
Nr.	Bezeichnung	Ergebnis des Vorjahres 2018	Fortgeschr. Ansatz des HHJ 2019	Ergebnis des HHJ 2019	Vergl. fortgeschr. Ansatz ./Ergebnis HHJ 2019
	<b>Einzahlungen aus Investitionstätigkeit</b>				
21	+ Einz. aus Abgängen von Vermögensgegenständen des Sachanlageverm. u.d. immat.AV	1.780,00	5.000,00	16.100,00	-11.100,00
	<b>Einzahlungen aus Finanzierungstätigkeit</b>				
	<b>Summe</b>	<b>1.780,00</b>	<b>5.000,00</b>	<b>16.100,00</b>	<b>-11.100,00</b>
	<b>Auszahlungen aus Investitionstätigkeit</b>				
26	- Ausz. für Investitionen in das sonst. Sachanlagevermögen und immat. Anlagever.	-34.881,61	-356.621,39	-328.563,23	-28.058,16
	<b>Auszahlungen aus Finanzierungstätigkeit</b>				
	<b>Summe</b>	<b>-34.881,61</b>	<b>-356.621,39</b>	<b>-328.563,23</b>	<b>-28.058,16</b>
	<b>Saldo (Einzahlungen ./ Auszahlungen)</b>	<b>-33.101,61</b>	<b>-351.621,39</b>	<b>-312.463,23</b>	<b>-39.158,16</b>

## Jahresabschluss 2019

<b>Investitionen Produkt 11120 Leistungen Bauhof</b>					
Stadt Usingen					
Nr.	Bezeichnung	Jahres- ergebnis 2018	Fortg. Ansatz 2019	Jahres- ergebnis 2019	Vergl. Fortg. Ansatz-Ergebnis 2019
111-07	Werkzeuge Bauhof	-4.243,11	-3.500,00	-4.383,62	883,62
111-27	Beschaffung von Fahrzeugen Bauhof	-30.638,50	-138.703,00	-320.114,47	181.411,47
111-34	Erwerb von beweglichen Sachen Bauhof		-7.300,00	-4.065,14	-3.234,86

## Jahresabschluss 2019

### Produktbeschreibung Produktbereich 02 Sicherheit und Ordnung

Stadt Usingen

### Produktinformation

**Verantwortliche Organisationseinheit**

**Verantwortliche Person(en)**

Hans-Jörg Bleher

## Jahresabschluss 2019

<b>Teilergebnishaushalt Produktbereich 02 Sicherheit und Ordnung</b>						
Stadt Usingen						
Nr.	Konten	Bezeichnung	Ergebnis des Vorjahres 2018	Fortgeschr. Ansatz des HHJ 2019	Ergebnis des HHJ 2019	Vergl. fortgeschr. Ansatz ./Ergebnis HHJ 2019
		<b>Ordentliche Erträge</b>				
01	50	Privatrechtliche Leistungsentgelte	-6.662,36	-7.550,00	-15.671,36	8.121,36
02	51	Öffentlich-rechtliche Leistungsentgelte	-329.773,43	-343.000,00	-360.678,64	17.678,64
03	548-549	Kostensersatzleistungen und -erstattungen	-64.144,48	-60.544,00	-90.729,73	30.185,73
04	52	Bestandsveränderungen und aktivierte Eigenleistungen			-520,00	520,00
08	546	Erträge a. Auflösung v. SoPo aus Investitionszuweisungen,-zuschüssen u.-beiträgen	-84.397,08	-78.907,00	-82.981,00	4.074,00
09	53	Sonstige ordentliche Erträge	-32.576,26	-193,00	-2.180,12	1.987,12
<b>10</b>		<b>Summe der ordentlichen Erträge (Nr. 1 bis 9)</b>	<b>-517.553,61</b>	<b>-490.194,00</b>	<b>-552.760,85</b>	<b>62.566,85</b>
		<b>Ordentliche Aufwendungen</b>				
11	62, 63, 640-643, 647-649, 65	Personalaufwendungen	398.078,25	421.226,00	419.770,50	1.455,50
12	644-646	Versorgungsaufwendungen	79.367,46	85.502,00	93.081,96	-7.579,96
13	60, 61, 67-69	Aufwendungen für Sach- und Dienstleistungen	443.782,59	407.206,99	465.488,94	-58.281,95
14	66	Abschreibungen	250.674,54	237.686,00	264.378,23	-26.692,23
15	71	Aufwendungen f. Zuweisungen u. Zuschüsse sowie besondere Finanzaufwendungen	352.956,97	389.450,00	375.380,35	14.069,65
16	73	Steueraufwendungen einschl. Aufwendungen aus gesetzl. Umlageverpflichtungen	6.695,18	6.700,00	6.761,47	-61,47
17	72	Transferaufwendungen	2.988,44	5.000,00		5.000,00
18	70, 74, 76	Sonstige ordentliche Aufwendungen	374,00	52,00	546,31	-494,31
<b>19</b>		<b>Summe der ordentlichen Aufwendungen (Nr. 11 bis 18)</b>	<b>1.534.917,43</b>	<b>1.552.822,99</b>	<b>1.625.407,76</b>	<b>-72.584,77</b>
<b>20</b>		<b>Verwaltungsergebnis (Nr. 10 ./ Nr. 19)</b>	<b>1.017.363,82</b>	<b>1.062.628,99</b>	<b>1.072.646,91</b>	<b>-10.017,92</b>
21	56, 57	Finanzerträge				
22	77	Finanzaufwendungen				
<b>23</b>		<b>Finanzergebnis (Nr. 21 ./ Nr. 22)</b>				
<b>24</b>		<b>Ordentliches Ergebnis (Verwaltungsergebnis und Finanzergebnis Nr. 20 und Nr. 23)</b>	<b>1.017.363,82</b>	<b>1.062.628,99</b>	<b>1.072.646,91</b>	<b>-10.017,92</b>
25	59	Außerordentliche Erträge	-6.417,99		-2.911,15	2.911,15
26	79	Außerordentliche Aufwendungen			183.129,54	-183.129,54
<b>27</b>		<b>Außerordentliches Ergebnis (Nr. 25 ./ Nr. 26)</b>	<b>-6.417,99</b>		<b>180.218,39</b>	<b>-180.218,39</b>
<b>28</b>		<b>Jahresergebnis vor internen Leistungsbeziehungen</b>	<b>1.010.945,83</b>	<b>1.062.628,99</b>	<b>1.252.865,30</b>	<b>-190.236,31</b>
		<b>(ordentliches Ergebnis und außerordentliches Ergebnis Nr. 24 und Nr. 27)</b>				
29		Erlöse aus internen Leistungsbeziehungen	-295.014,31	-415.213,00	-306.330,46	-108.882,54
30		Kosten aus internen Leistungsbeziehungen	599.065,06	732.779,00	609.152,39	123.626,61
<b>31</b>		<b>Ergebnis der internen Leistungsbeziehungen</b>	<b>304.050,75</b>	<b>317.566,00</b>	<b>302.821,93</b>	<b>14.744,07</b>
<b>32</b>		<b>Jahresergebnis nach internen Leistungsbeziehungen</b>	<b>1.314.996,58</b>	<b>1.380.194,99</b>	<b>1.555.687,23</b>	<b>-175.492,24</b>

## Jahresabschluss 2019

<b>Teilfinanzhaushalt Produktbereich 02 Sicherheit und Ordnung</b>					
Stadt Usingen					
Nr.	Bezeichnung	Ergebnis des Vorjahres 2018	Fortgeschr. Ansatz des HHJ 2019	Ergebnis des HHJ 2019	Vergl. fortgeschr. Ansatz ./Ergebnis HHJ 2019
	<b>Einzahlungen aus Investitionstätigkeit</b>				
20	+ Einz. aus Investitionszuweis. und Zuschüssen sowie aus Investitionsbeiträgen	27.975,08	560.600,00	10.000,00	550.600,00
	<b>Einzahlungen aus Finanzierungstätigkeit</b>				
	<b>Summe</b>	<b>27.975,08</b>	<b>560.600,00</b>	<b>10.000,00</b>	<b>550.600,00</b>
	<b>Auszahlungen aus Investitionstätigkeit</b>				
24	- Ausz. für den Erwerb von Grundstücken und Gebäuden			-4.574,77	4.574,77
25	- Ausz. für Baumaßnahmen	-32.030,33	-1.500.000,00	-140.635,22	-1.359.364,78
26	- Ausz. für Investitionen in das sonst. Sachanlagevermögen und immat. Anlagever.	-295.354,70	-734.769,00	-144.475,56	-590.293,44
	<b>Auszahlungen aus Finanzierungstätigkeit</b>				
	<b>Summe</b>	<b>-327.385,03</b>	<b>-2.234.769,00</b>	<b>-289.685,55</b>	<b>-1.945.083,45</b>
	<b>Saldo (Einzahlungen ./ Auszahlungen)</b>	<b>-299.409,95</b>	<b>-1.674.169,00</b>	<b>-279.685,55</b>	<b>-1.394.483,45</b>

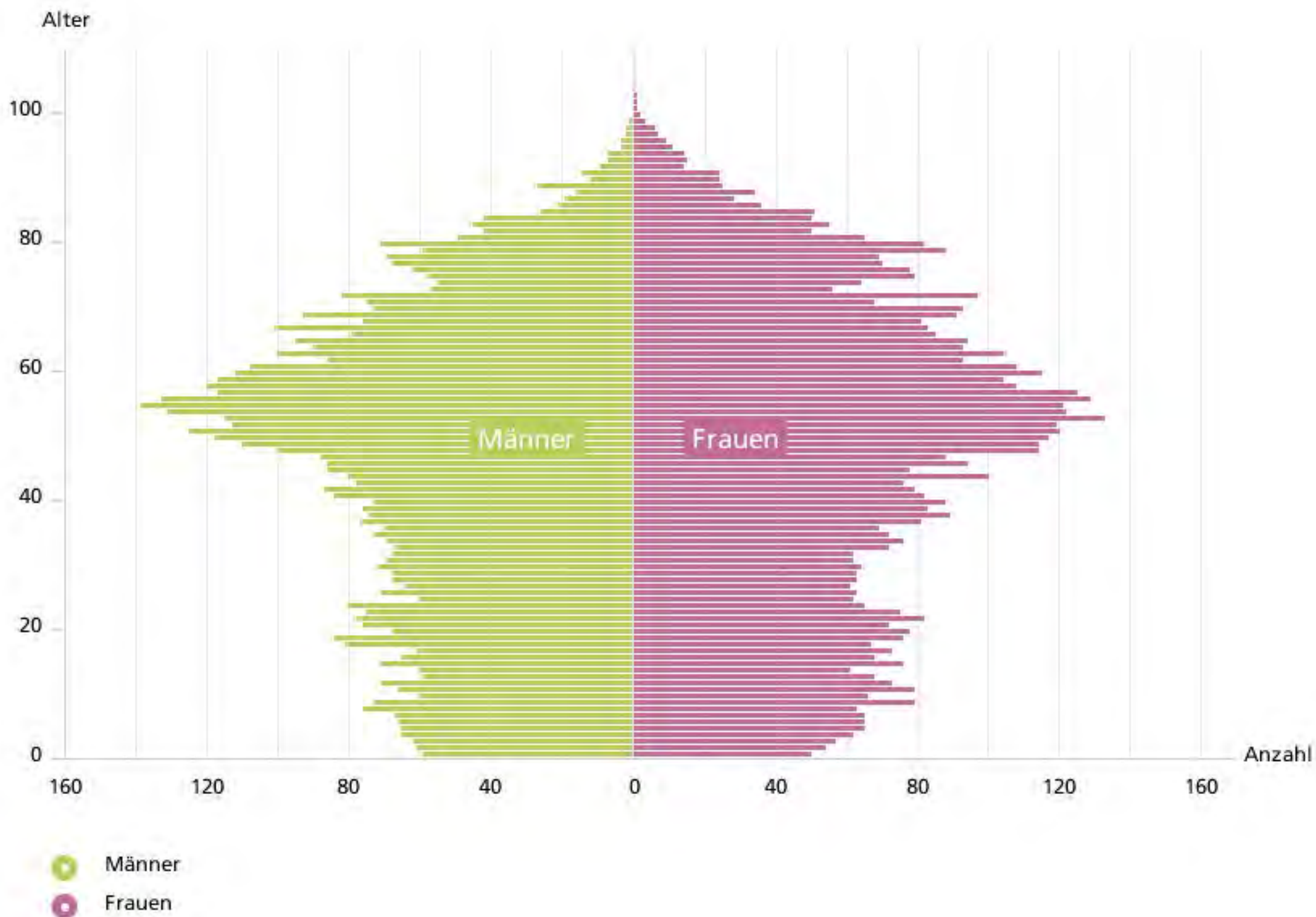
## Jahresabschluss 2019

<b>Produktbeschreibung Produkt 12101 Statistik und Wahlen</b> Stadt Usingen	
<b>Produktinformation</b>	
<b>Verantwortliche Organisationseinheit</b> Bürgerbüro	<b>Verantwortliche Person(en)</b> Reiner Greve
<b>Auftragsgrundlage</b>	Hessische Gemeindeordnung (HGO), Bundeswahlgesetz (BWG), Landeswahlgesetz (LWG) sowie Europäisches Wahlgesetz (EUWG)
<b>Kurzbeschreibung</b>	Statistische Leistungen, Vorbereitung und Durchführung von Wahlen und Abstimmungen, Bürgerbegehren.
<b>Zielgruppe</b>	Die Bürgerinnen und Bürger von Usingen
<b>Allgemeine Ziele</b>	Reibungslose und schnelle Durchführung von Wahlen, Volksabstimmungen und Bürgerentscheiden einschließlich der rechtlichen, personellen und organisatorischen Vorbereitung sowie der Unterschriftenprüfung bei Bürgerbegehren.

# Wegweiser Kommune

## Bevölkerungspyramide 2018

Usingen (im Hochtaunuskreis)



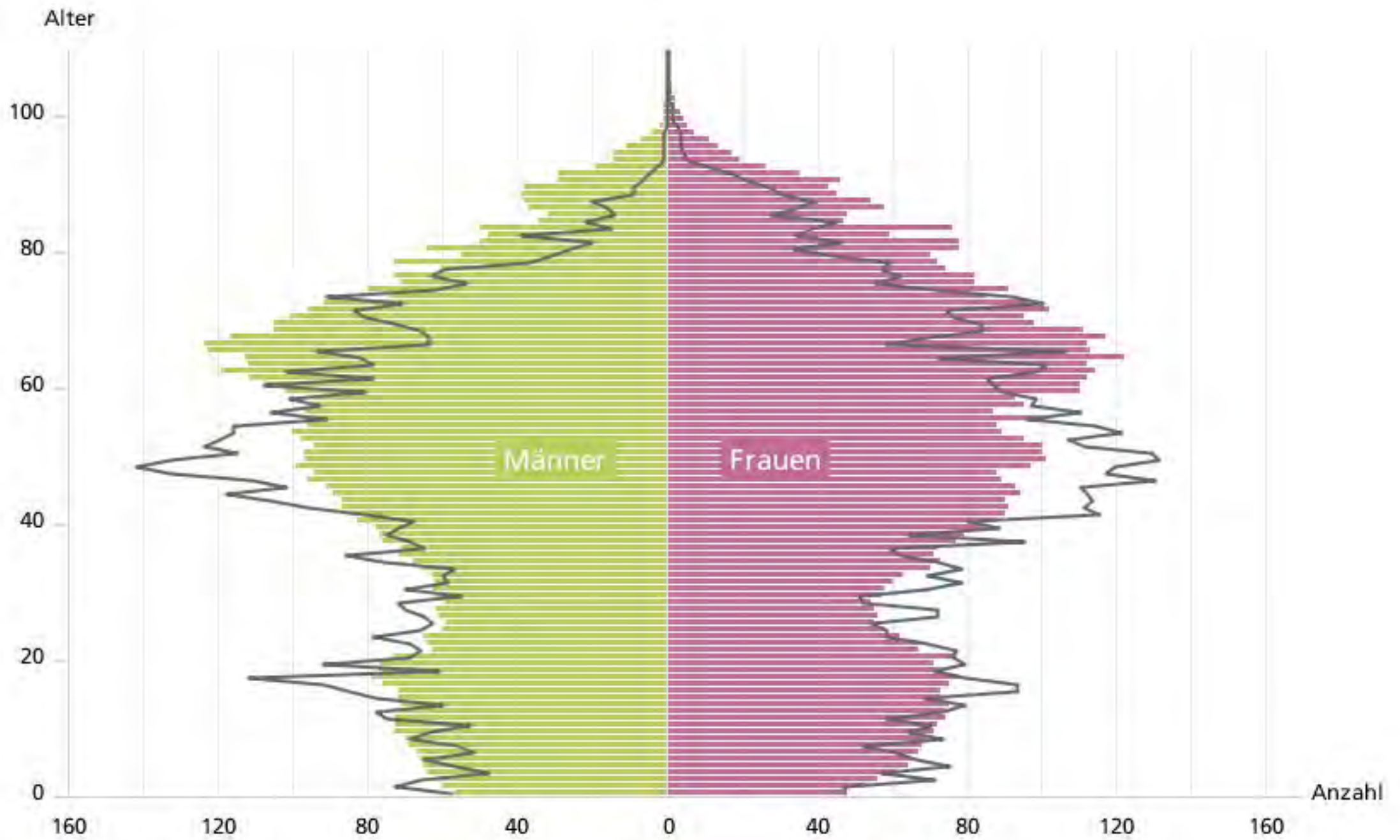
Quelle: Statistische Ämter der Länder, Deenst GmbH, ies, eigene Berechnungen



# Wegweiser Kommune

## Bevölkerungspyramide 2030

Usingen (im Hochtaunuskreis)



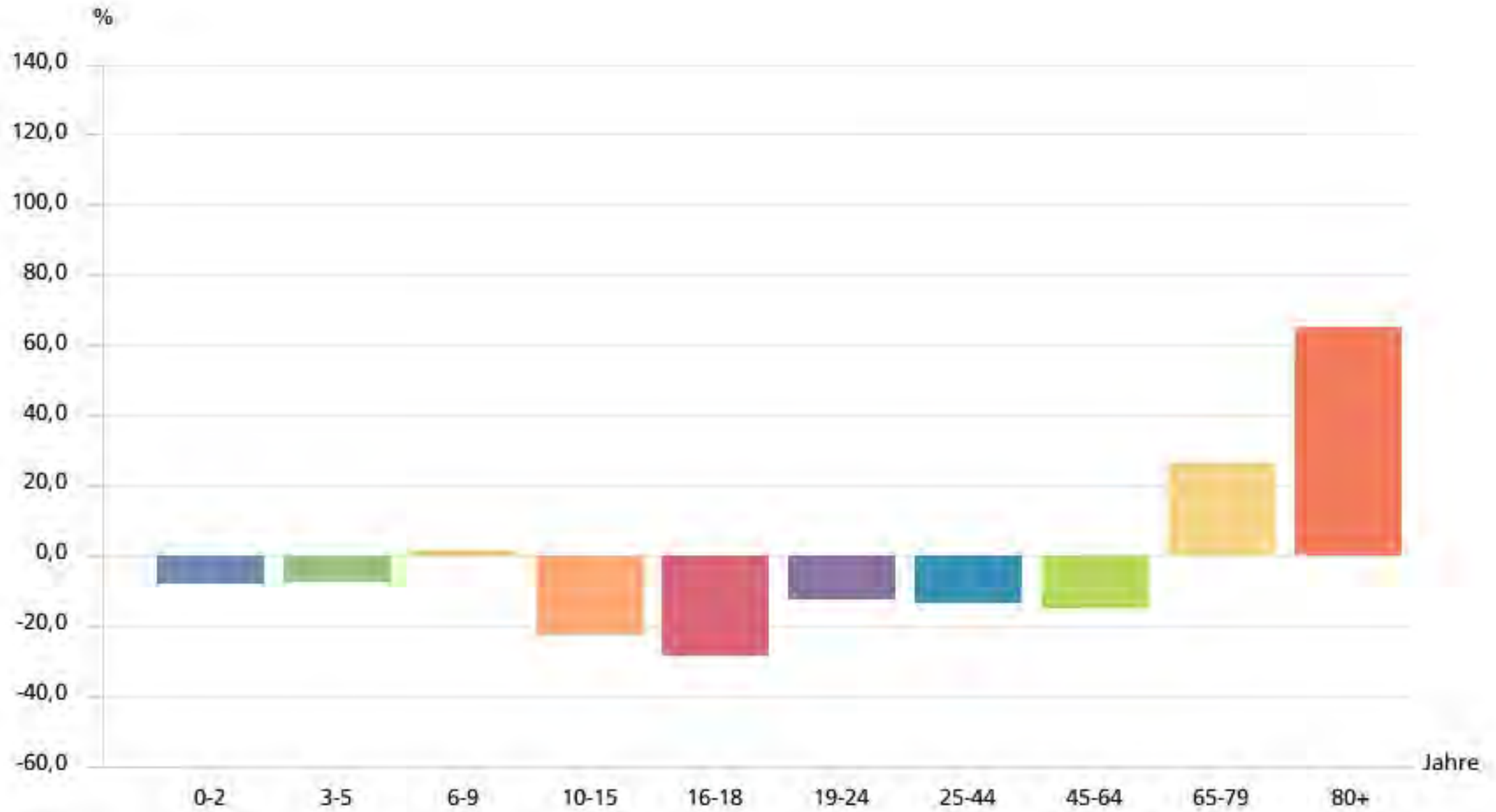
- Männer
- Frauen
- Basisjahr 2012

Quelle: Statistische Ämter der Länder, Deenst GmbH, ies, eigene Berechnungen

# Wegweiser Kommune

## Altersstruktur 2012-2030

Usingen (im Hochtaunuskreis)



Quelle: Statistische Ämter der Länder, ies, Deenst GmbH, eigene Berechnungen

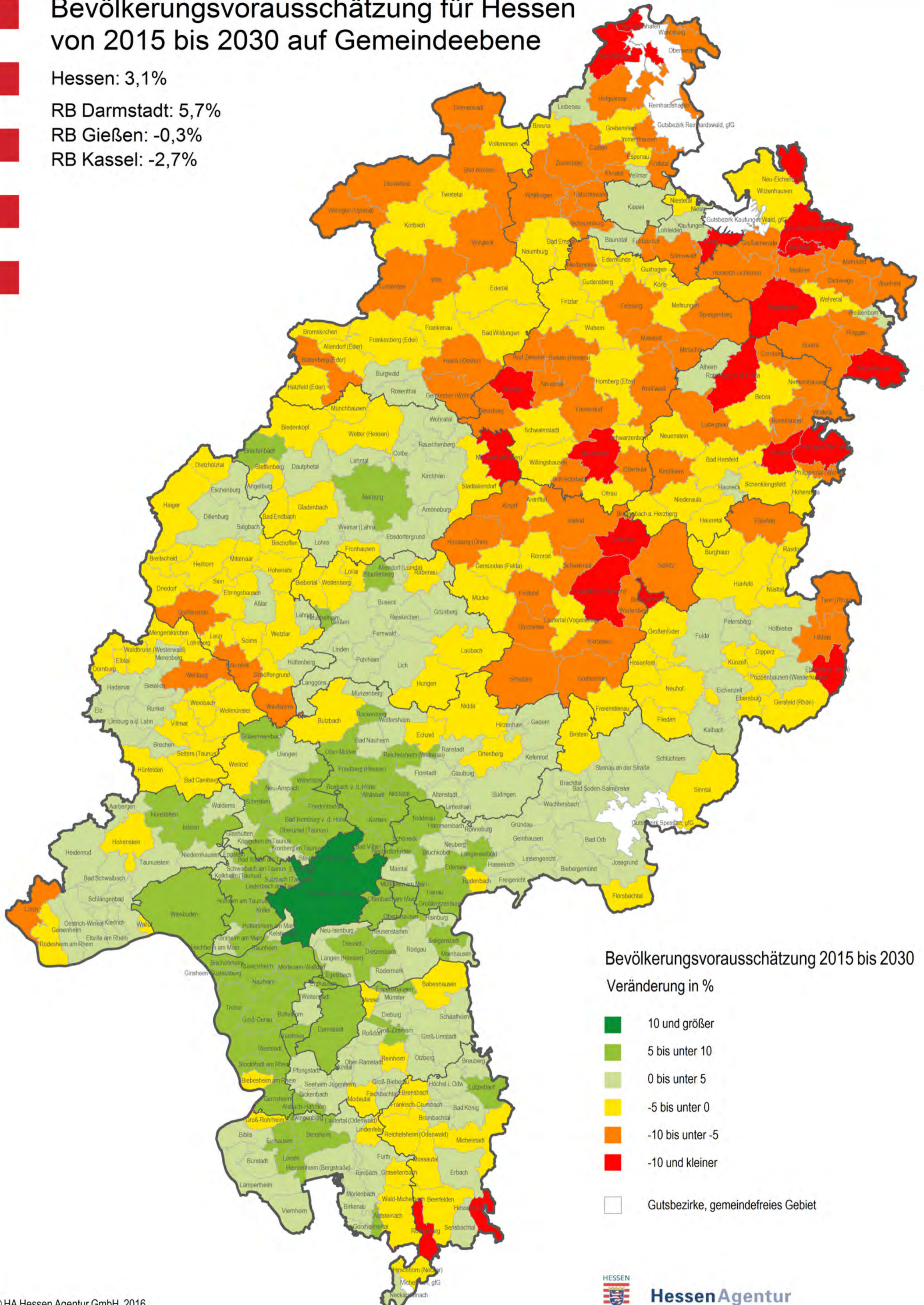
# Bevölkerungsvorausschätzung für Hessen von 2015 bis 2030 auf Gemeindeebene

Hessen: 3,1%

RB Darmstadt: 5,7%

RB Gießen: -0,3%

RB Kassel: -2,7%



Bevölkerungsvorausschätzung 2015 bis 2030

Veränderung in %

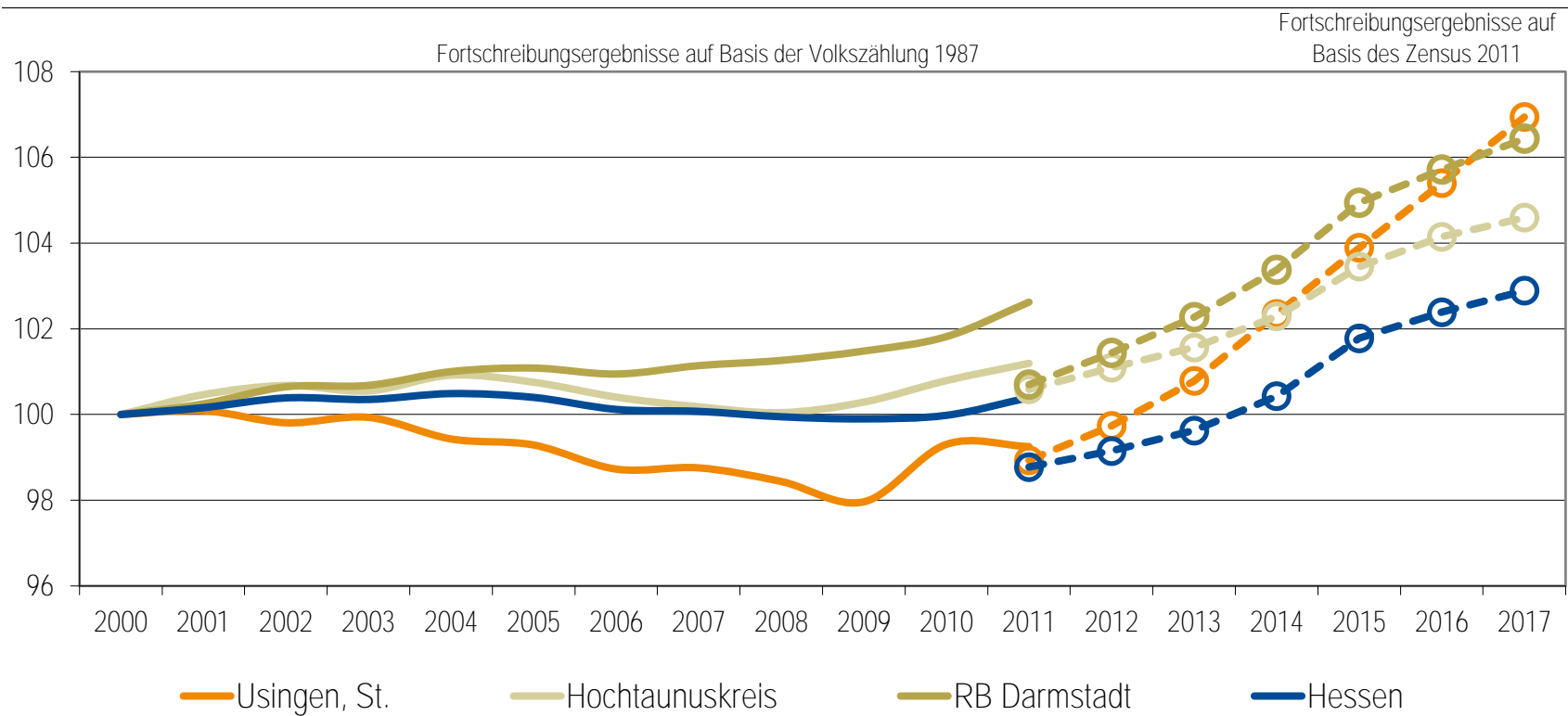
- 10 und größer
- 5 bis unter 10
- 0 bis unter 5
- -5 bis unter 0
- -10 bis unter -5
- -10 und kleiner

Gutsbezirke, gemeindefreies Gebiet

## Gemeindedatenblatt: Usingen, St. (434011)

**Die Gemeinde Usingen liegt im südhessischen Landkreis Hochtaunuskreis und fungiert mit rund 14.400 Einwohnern (Stand: 31.12.2017) als ein Mittelzentrum im Ordnungsraum des Regierungsbezirks Darmstadt.**

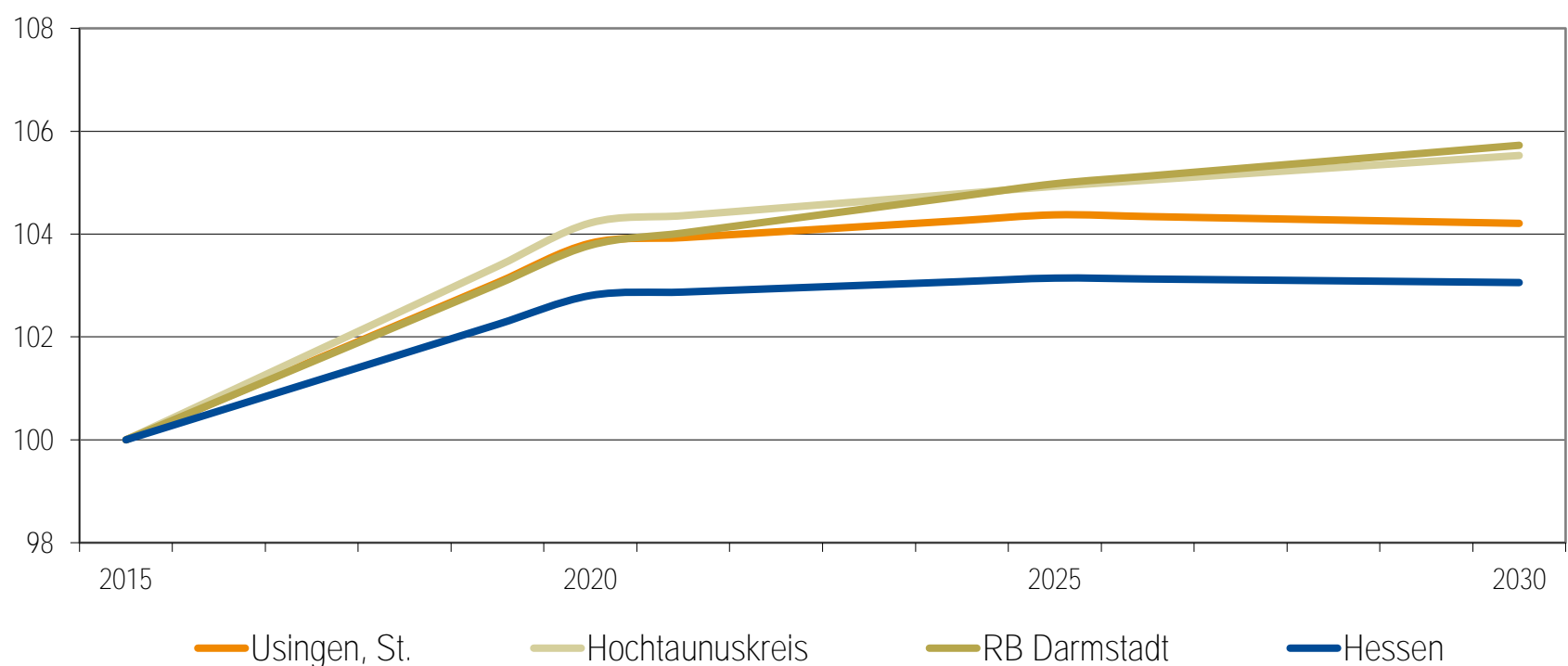
Bevölkerungsentwicklung von 2000 bis 2017 im Regionalvergleich (Jahresendstand im Jahr 2000=100)



Quelle: Hessisches Statistisches Landesamt (2018), Berechnungen der Hessen Agentur.

Vorausschätzung:

Bevölkerungsentwicklung von 2015 bis 2030 im Regionalvergleich (Jahresendstand im Jahr 2015=100)



Quelle: Bevölkerungsvorausschätzung der Hessen Agentur (2016).

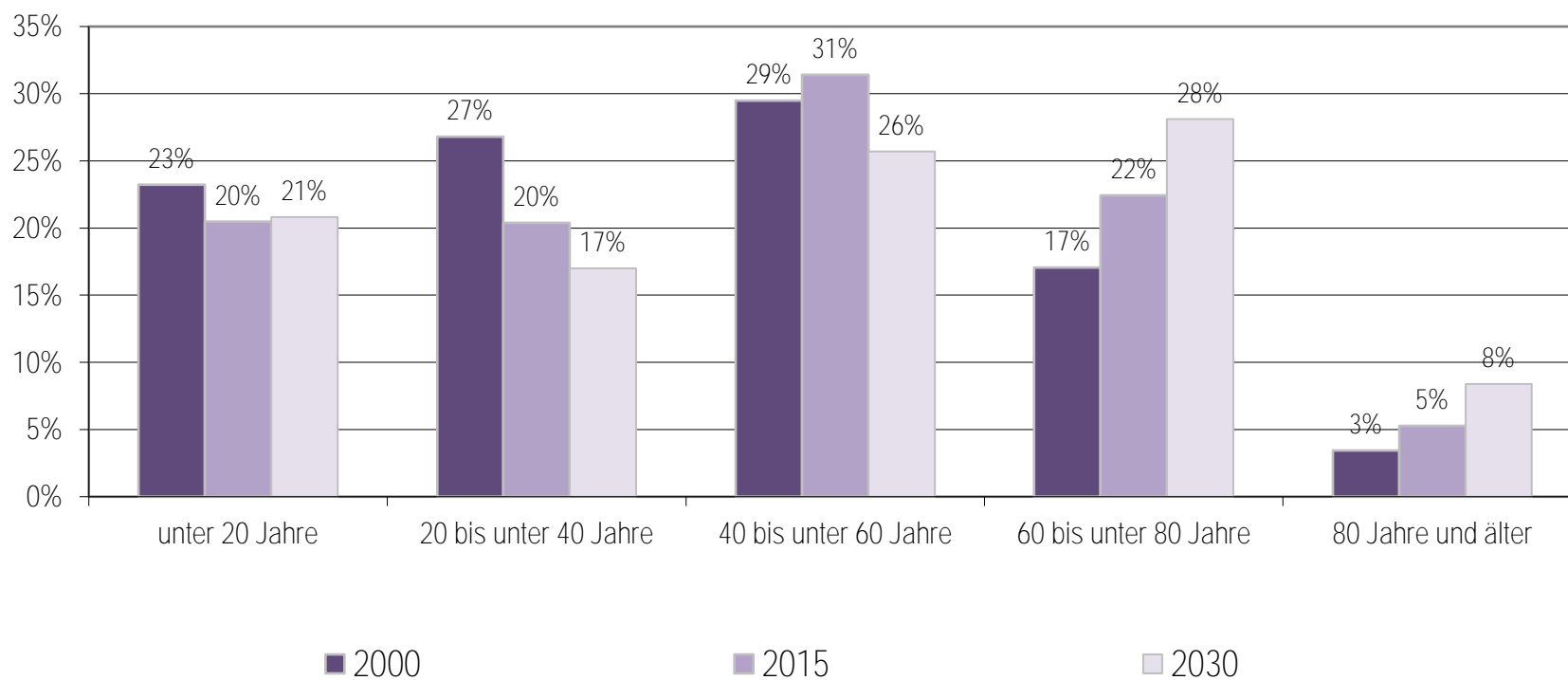
Eckwerte der regionalen Bevölkerungsentwicklung im Überblick  
(bis 2015 realisierte Werte / 2020, 2030 vorausgeschätzte Werte)

	Usingen, St.	Hochtaunuskreis	RB Darmstadt	Hessen
Einwohner am Jahresende (Angaben in 1.000)				
2000	13,5	225,6	3.737,6	6.068,1
2015	14,0	233,4	3.922,4	6.176,2
2020	14,6	243,3	4.070,7	6.349,4
2030	14,6	246,3	4.147,0	6.365,0
relative Veränderung (Angaben in %)				
2015-2020	+3,8%	+4,2%	+3,8%	+2,8%
2020-2030	+0,4%	+1,3%	+1,9%	+0,2%
2015-2030	+4,2%	+5,5%	+5,7%	+3,1%
<i>nachrichtlich (vor Zensus 2011):</i>				
2000-2011	-0,7%	+1,2%	+2,6%	+0,4%
Durchschnittsalter (Angaben in Jahren)				
2000	39,9	42,1	41,2	41,1
2015	44,3	44,7	43,3	43,7
2020	45,0	45,7	44,2	44,7
2030	47,0	47,6	46,1	46,7

2000 und 2000-2011: Fortschreibungsergebnisse auf Basis der Volkszählung 1987; 2015: Fortschreibungsergebnisse auf Basis des Zensus 2011;  
2020 und 2030: Bevölkerungsvorausschätzung der Hessen Agentur.

Quelle: Hessisches Statistisches Landesamt (2016), Bevölkerungsvorausschätzung der Hessen Agentur (2016).

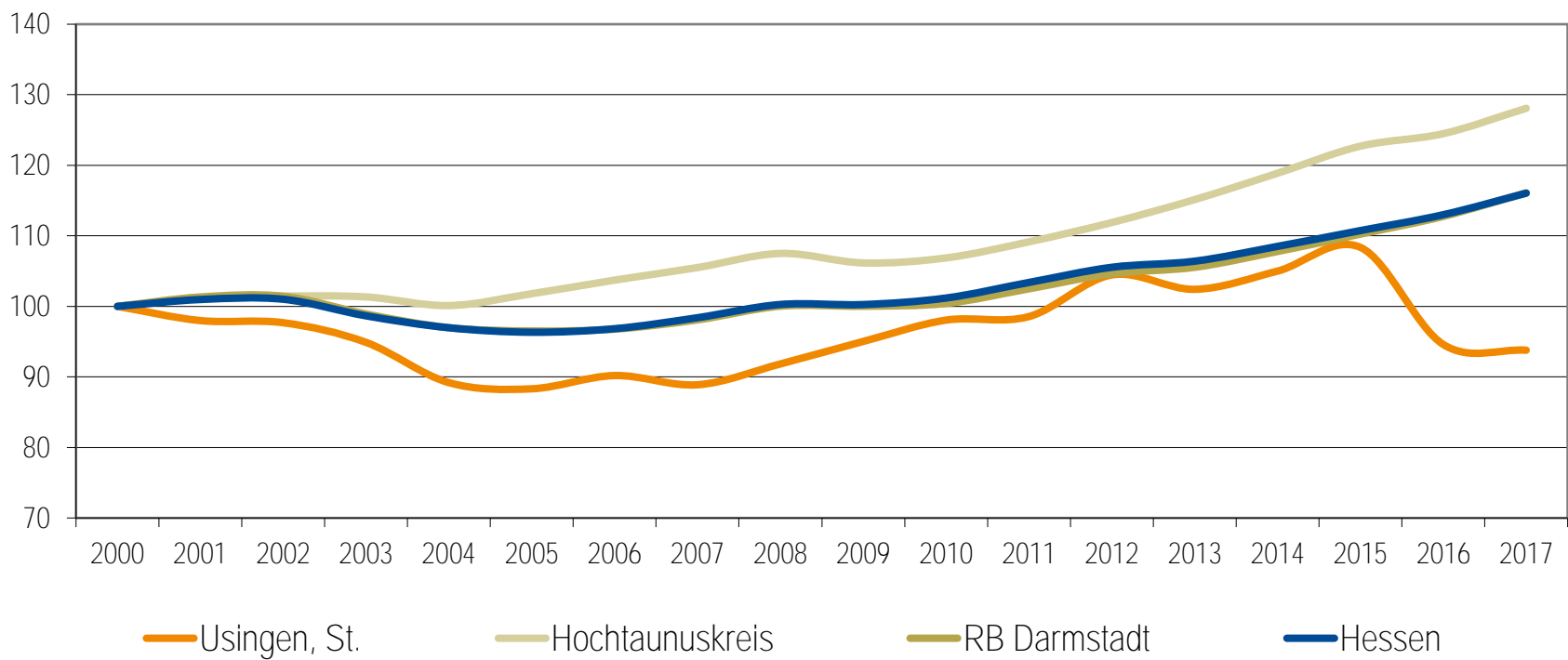
Altersstruktur der Bevölkerung im Zeitvergleich (Einteilung in äquidistante Altersgruppen; Anteilswerte in %)



2000: Fortschreibungsergebnisse auf Basis der Volkszählung 1987; 2015: Fortschreibungsergebnisse auf Basis des Zensus 2011;  
2020 und 2030: Bevölkerungsvorausschätzung der Hessen Agentur.

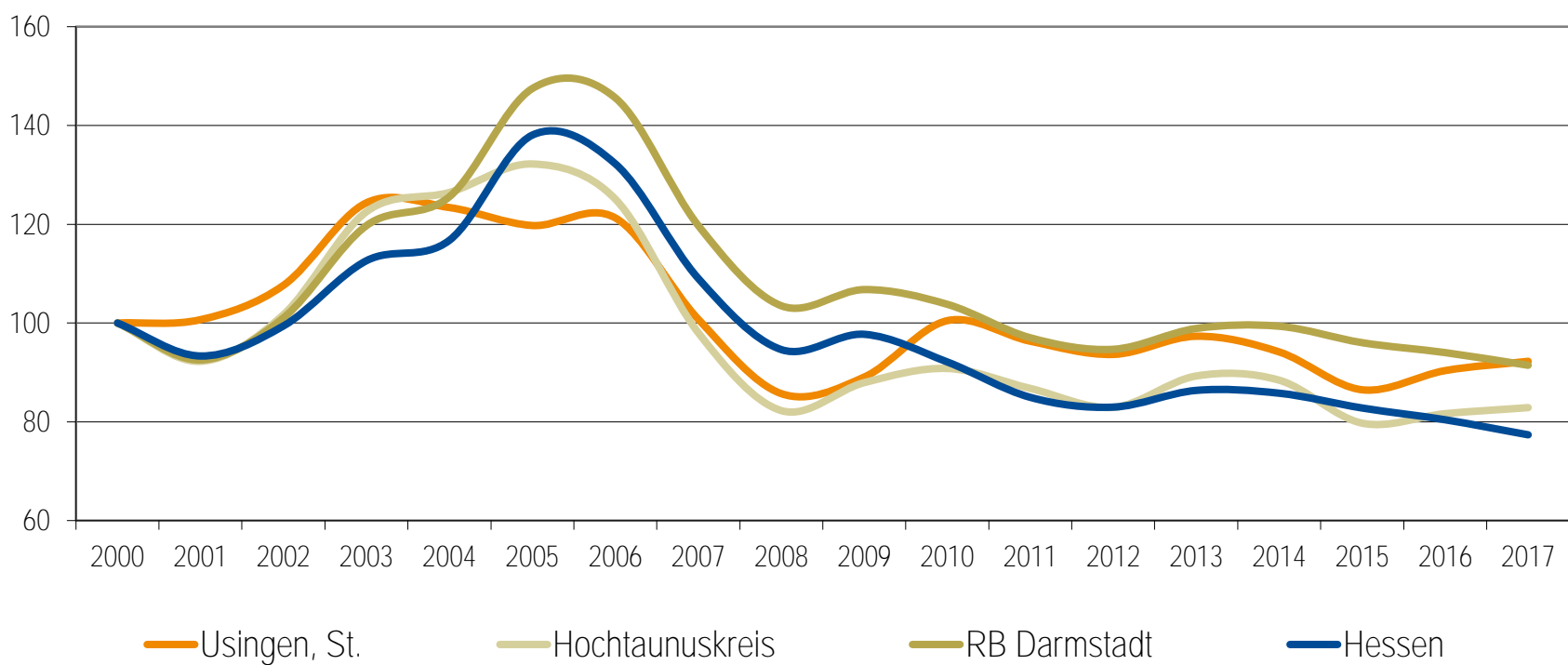
Quelle: Hessisches Statistisches Landesamt (2016), Bevölkerungsvorausschätzung der Hessen Agentur (2016).

Entwicklung der sozialversicherungspflichtig Beschäftigten am Arbeitsort von 2000 bis 2017 im Regionalvergleich  
(Stand: 30. Juni; Jahr 2000=100)



Quelle: Statistik der Bundesagentur für Arbeit (2018), Berechnungen der Hessen Agentur.

Entwicklung der Arbeitslosenzahlen von 2000 bis 2017 im Regionalvergleich  
(Jahresdurchschnitt; Jahr 2000=100)



Quelle: Statistik der Bundesagentur für Arbeit (2018), Berechnungen der Hessen Agentur.

### Sozialversicherungspflichtig Beschäftigte und ausschließlich geringfügig entlohnte Beschäftigte am Arbeitsort im Regionalvergleich

	Usingen, St.	Hochtaunuskreis	RB Darmstadt	Hessen
Sozialversicherungspflichtig Beschäftigte im Jahr 2017 (Stand: 30. Juni)	2.793	92.664	1.695.567	2.524.156
Veränderung gegenüber dem Jahr 2000 (in %)	-6,2%	+28,1%	+16,1%	+16,0%
davon im Jahr 2017 (Anteilswerte in %, Stand: 30. Juni)				
Vollzeitbeschäftigte	64,7%	75,1%	72,8%	71,8%
Teilzeitbeschäftigte	35,3%	24,9%	27,2%	28,2%
Ausschließlich geringfügig entlohnte Beschäftigte im Jahr 2017 (Stand: 30. Juni)	696	11.686	224.267	372.991
Veränderung gegenüber dem Jahr 2000 (in %)	-9,3%	-13,5%	+9,0%	+8,8%

Quelle: Statistik der Bundesagentur für Arbeit (2018), Berechnungen der Hessen Agentur.

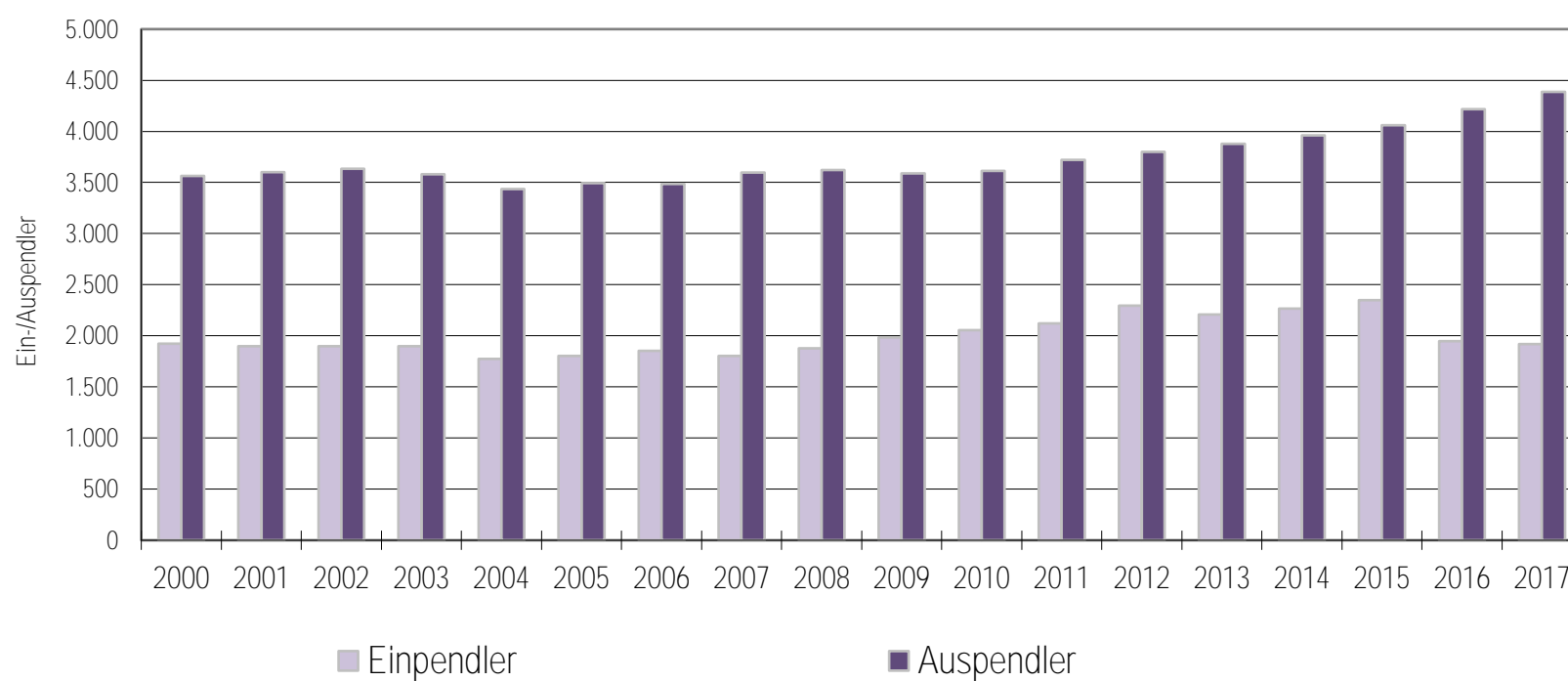
### Prozentuale Verteilung der sozialversicherungspflichtig Beschäftigten am Arbeitsort nach Wirtschaftszweigen in den Jahren 2000 und 2017 im Regionalvergleich (Anteilswerte in %)

		Usingen, St.	Hochtaunuskreis	RB Darmstadt	Hessen
Produzierendes Gewerbe	2000	33,2%	26,1%	27,0%	30,6%
	2017	23,9%	19,0%	20,4%	24,3%
Handel, Gastgewerbe und Verkehr	2000	22,2%	25,0%	26,4%	25,1%
	2017	30,3%	21,8%	24,7%	23,8%
Unternehmensdienstleistungen	2000	11,1%	26,9%	25,1%	20,2%
	2017	16,8%	34,8%	31,6%	26,1%
Öffentliche und private Dienstleistungen	2000	30,5%	20,6%	20,1%	22,5%
	2017	28,4%	24,2%	23,0%	25,4%
Sonstiges, keine Zuordnung möglich oder anonymisiert	2000	2,9%	1,4%	1,4%	1,5%
	2017	0,7%	0,3%	0,3%	0,4%

Quelle: Statistik der Bundesagentur für Arbeit (2018), Berechnungen der Hessen Agentur.

## Entwicklung der Pendlerbewegungen Usingen, St. von 2000 bis 2017

Usingen, St. besitzt einen relativen Auspendlerüberschuss. Die Zahl der Auspendler übersteigt die der Einpendler im Mittel der letzten fünf Jahre um das 1,9-fache.



Quelle: Statistik der Bundesagentur für Arbeit (2018), Berechnungen der Hessen Agentur.

## Ergänzende Indikatoren im Regionalvergleich

	Usingen, St.	Hochtaunuskreis	RB Darmstadt	Hessen
<b>Flächenindikatoren (31.12.2017)</b>				
Siedlungs- und Verkehrsfläche je Einw. (m <sup>2</sup> /Einw.)	626	407	374	538
Anteil der Landwirtschaftsfläche an Gesamtfläche in %	39%	29%	38%	42%
Anteil der Waldfläche an Gesamtfläche in %	44%	49%	39%	40%
<b>Bevölkerungsdichte (31.12.2017)</b>				
Einw. je km <sup>2</sup>	259	490	534	296
Einw. je km <sup>2</sup> - Siedlungs- und Verkehrsfläche	1.597	2.459	2.671	1.860
<b>Wohnungen (31.12.2017)<sup>1</sup></b>				
Anzahl der Wohnungen (Angaben in 1.000)	6,2	111,7	1.917,7	3.024,0
Veränderung gegenüber dem Jahr 2000 (in %)	+6,4%	+7,0%	+11,2%	+10,6%
Wohnfläche je Einw. (m <sup>2</sup> /Einw.)	49,0	49,6	44,7	46,7
Veränderung gegenüber dem Jahr 2000 (in %)	+11,9%	+14,0%	+12,4%	+15,0%
<b>Tourismus (2017)</b>				
Übernachtungen (Angaben in 1.000)	14,7	1.377,9	21.916,7	34.103,9
Tourismusintensität (Übern. je 1.000 Einw.)	1.017	5.839	5.509	5.463

<sup>1</sup> Wohnungen in Wohn- und Nichtwohngebäuden

Quelle: Hessisches Statistisches Landesamt (2018), Berechnungen der Hessen Agentur.



## **! Wichtig zur Interpretation der Bevölkerungsvorausschätzung !**

### **Datenbank zum demografischen Wandel in den hessischen Gemeinden**

#### **Datenblatt für Usingen, St.**

*(Stand: Oktober 2018)*

Die Hessen Agentur hat im Auftrag des Hessischen Ministeriums für Wirtschaft, Energie, Verkehr und Landesentwicklung für die hessischen Kommunen Daten und Indikatoren zur demografischen Entwicklung zusammengestellt und in diesem Rahmen auch kleinräumige Bevölkerungsvorausschätzungen bis zum Jahr 2030 vorgenommen. Diese sind konsistent mit den bereits vorliegenden Vorausschätzungen der Hessen Agentur für das Land und die Regierungsbezirke sowie für die kreisfreien Städte und Landkreise.

Die Modellrechnungen zur langfristigen Bevölkerungsentwicklung in Hessen verwenden sowohl Angaben zum Bevölkerungsbestand als auch zu Geburten, Sterbefällen sowie zum Wanderungsverhalten für den Zehnjahreszeitraum von 2005 bis 2014. Die Jahre 2011 bis 2014 basieren auf den Zensusergebnissen.

Die Annahmen zur Entwicklung der Geburtenrate sowie zur Lebenserwartung für Hessen insgesamt orientieren sich an der 13. koordinierten Bevölkerungsvorausschätzung des Bundes und der Länder. Da sich die Geburtenrate in Hessen seit über 40 Jahren relativ stabil zwischen den Werten von 1,3 und 1,5 Kindern je Frau bewegt, wird eine Geburtenrate in Höhe von 1,4 Kindern je Frau für den gesamten Prognosezeitraum angenommen. Die Lebenserwartung der hessischen Bevölkerung, die sich in den vergangenen Jahrzehnten kontinuierlich erhöht hat, wird in Zukunft weiter steigen. Die Lebenserwartung eines heute geborenen Jungen beträgt rund 78 Jahre und eines heute geborenen Mädchens etwa 82,5 Jahre. In den Modellrechnungen wird bis zum Jahr 2050 ein Anstieg der Lebenserwartung eines neugeborenen Jungen auf annähernd 84,5 Jahre und eines Mädchens auf rund 88,5 Jahre angenommen.

Anders als bei der Entwicklung von Geburtenrate und Lebenserwartung zeichnet sich das Wanderungsverhalten im Zeitverlauf durch ausgeprägte Schwankungen aus. **Annahmen zum mittel- und langfristigen Wanderungsgeschehen sind daher immer mit hohen Unsicherheiten behaftet. Aufgrund der aktuell hohen Wanderungsgewinne können sich auf kleinräumiger Ebene allerdings deutliche Abweichungen zwischen der tatsächlichen und der vorausgeschätzten Bevölkerungsentwicklung ergeben. Dies ist bei der Interpretation der Ergebnisse unbedingt zu beachten!**

Ziel von Modellrechnungen ist es, eine Orientierung zu geben, um sich aktiv mit den Herausforderungen des demografischen Wandels auseinander zu setzen und Maßnahmen auf den Weg zu bringen bzw. Positives zu stärken und Risiken entgegen zu wirken.

## Jahresabschluss 2019

<b>Teilergebnishaushalt Produkt 12101 Statistik und Wahlen</b>						
Stadt Usingen						
Nr.	Konten	Bezeichnung	Ergebnis des Vorjahres 2018	Fortgeschr. Ansatz des HHJ 2019	Ergebnis des HHJ 2019	Vergl. fortgeschr. Ansatz ./Ergebnis HHJ 2019
		<b>Ordentliche Erträge</b>				
03	548-549	Kostensersatzleistungen und -erstattungen		-2.000,00	-14.986,63	12.986,63
09	53	Sonstige ordentliche Erträge	-1.551,20			
<b>10</b>		<b>Summe der ordentlichen Erträge (Nr. 1 bis 9)</b>	<b>-1.551,20</b>	<b>-2.000,00</b>	<b>-14.986,63</b>	<b>12.986,63</b>
		<b>Ordentliche Aufwendungen</b>				
11	62, 63, 640-643, 647-649, 65	Personalaufwendungen	18.163,34	18.427,00	18.440,76	-13,76
12	644-646	Versorgungsaufwendungen	1.354,95	1.371,00	1.345,17	25,83
13	60, 61, 67-69	Aufwendungen für Sach- und Dienstleistungen	24.397,41	20.089,99	13.336,68	6.753,31
<b>19</b>		<b>Summe der ordentlichen Aufwendungen (Nr. 11 bis 18)</b>	<b>43.915,70</b>	<b>39.887,99</b>	<b>33.122,61</b>	<b>6.765,38</b>
<b>20</b>		<b>Verwaltungsergebnis (Nr. 10 ./ Nr. 19)</b>	<b>42.364,50</b>	<b>37.887,99</b>	<b>18.135,98</b>	<b>19.752,01</b>
21	56, 57	Finanzerträge				
22	77	Finanzaufwendungen				
<b>23</b>		<b>Finanzergebnis (Nr. 21 ./ Nr. 22)</b>				
<b>24</b>		<b>Ordentliches Ergebnis (Verwaltungsergebnis und Finanzergebnis Nr. 20 und Nr. 23)</b>	<b>42.364,50</b>	<b>37.887,99</b>	<b>18.135,98</b>	<b>19.752,01</b>
25	59	Außerordentliche Erträge	-6.417,99		-2.855,00	2.855,00
26	79	Außerordentliche Aufwendungen				
<b>27</b>		<b>Außerordentliches Ergebnis (Nr. 25 ./ Nr. 26)</b>	<b>-6.417,99</b>		<b>-2.855,00</b>	<b>2.855,00</b>
<b>28</b>		<b>Jahresergebnis vor internen Leistungsbeziehungen</b>	<b>35.946,51</b>	<b>37.887,99</b>	<b>15.280,98</b>	<b>22.607,01</b>
		<b>(ordentliches Ergebnis und außerordentliches Ergebnis Nr. 24 und Nr. 27)</b>				
29		Erlöse aus internen Leistungsbeziehungen				
30		Kosten aus internen Leistungsbeziehungen	16.702,72	11.513,00	11.758,11	-245,11
<b>31</b>		<b>Ergebnis der internen Leistungsbeziehungen</b>	<b>16.702,72</b>	<b>11.513,00</b>	<b>11.758,11</b>	<b>-245,11</b>
<b>32</b>		<b>Jahresergebnis nach internen Leistungsbeziehungen</b>	<b>52.649,23</b>	<b>49.400,99</b>	<b>27.039,09</b>	<b>22.361,90</b>

## Jahresabschluss 2019

<b>Teilfinanzhaushalt Produkt 12101 Statistik und Wahlen</b>					
Stadt Usingen					
Nr.	Bezeichnung	Ergebnis des Vorjahres 2018	Fortgeschr. Ansatz des HHJ 2019	Ergebnis des HHJ 2019	Vergl. fortgeschr. Ansatz ./Ergebnis HHJ 2019
	<b>Einzahlungen aus Investitionstätigkeit</b>				
	<b>Einzahlungen aus Finanzierungstätigkeit</b>				
	<b>Auszahlungen aus Investitionstätigkeit</b>				
	<b>Auszahlungen aus Finanzierungstätigkeit</b>				

## Jahresabschluss 2019

<b>Produktbeschreibung Produkt 12201 Maßnahmen der allgemeinen Sicherheit und Ordnung</b> Stadt Usingen	
<b>Produktinformation</b>	
<b>Verantwortliche Organisationseinheit</b> Ordnungsamt	<b>Verantwortliche Person(en)</b> Hans-Jörg Bleher
<b>Auftragsgrundlage</b>	Hessisches Gesetz für Sicherheit und Ordnung (HSOG), HundeVO, LärmVO, Bundesseuchengesetz, Gewerbeordnung, Gaststättengesetz.
<b>Kurzbeschreibung</b>	Aufrechterhaltung der öffentlichen Sicherheit und Ordnung, Gefahrenabwehr, Versammlungen und Demonstrationen, Ordnungswidrigkeitsverfahren, Eingriffs- und Genehmigungsverwaltung, gewerberechtliche Genehmigungen, Gaststättenerlaubnisse, Schiedsmänner und Ortsgericht.
<b>Zielgruppe</b>	Bürgerinnen und Bürger der Städte Usingen und Neu-Anspach
<b>Allgemeine Ziele</b>	Beseitigung von Gefahren und Durchführung präventiver Maßnahmen zur Verhinderung von Gefahren für die öffentliche Sicherheit und Ordnung.  Bewahrung von Menschen, Tieren und Sachwerten -auch durch Kontrollen- vor möglichen Schadensereignissen. Beseitigung unzumutbarer Wohnverhältnisse sowie Verhinderung von Obdachlosigkeit.  Betreuung der Schiedsmänner und des Ortsgerichtes.

## Sondernutzung: (122010 Allg. Sicherheit und Ordnung)

Für die Inanspruchnahme der öffentlichen Fläche müssen Ausnahmegenehmigungen gem. § 46 Abs. 1 Ziff. 8 der Straßenverkehrsordnung (StVo) sowie Plakatierungsgenehmigungen gemäß Satzung erteilt werden. (Sondernutzung Containeraufstellung, Gerüste, Infostände etc.)

Gemäß § 6 des Hessischen Gaststättengesetzes muss die Ausübung eines vorübergehenden Gaststättenbetriebes (beispielsweise bei Ausgabe von Speisen und Getränken bei Vereinsveranstaltungen) mitgeteilt werden. Diese Mitteilungen werden von der Ordnungsbehörde bearbeitet und das Finanzamt sowie das Veterinäramt von der Veranstaltung in Kenntnis gesetzt.

Kennzahl Genehmigungen Usingen						
Genehmigungsart	Anzahl 2017	in %	im Verhältnis zu Neu-Anspach	Anzahl 2018	in %	im Verhältnis zu Neu-Anspach
Plakatierung	23	9,83%	-28,13%	41	7,95%	115,79%
Info und Verkaufsstände	50	21,37%	+ 35,14%	54	10,47%	+ 217,65%
Sondernutzung (Gerüst, Container etc.)	59	25,21%	+ 25,53%	123	23,84%	+ 173,33%
vorübergehende Gaststättenerlaubnis	102	43,59%	-42,05%	298	57,75%	83,95%
Summe der Fälle	<b>234</b>		-+ 19,86%	<b>516</b>		112,35%
Kennzahl Genehmigungen Neu-Anspach						
Genehmigungsart	Anzahl 2017	in %	im Verhältnis zu Usingen	Anzahl 2018	in %	im Verhältnis zu Usingen
Plakatierung	32	10,96%	+ 39,13%	19	7,82%	-+ 53,66%
Info und Verkaufsstände	37	12,67%	-26,00%	17	7,00%	-68,52%
Sondernutzung (Gerüst, Container etc.)	47	16,10%	-20,34%	45	18,52%	-63,41%
vorübergehende Gaststättenerlaubnis	176	60,27%	+ 72,55%	162	66,67%	-+ 45,64%
Summe der Fälle	<b>292</b>		24,79%	<b>243</b>		-+ 52,91%

## Jahresabschluss 2019

<b>Teilergebnishaushalt Produkt 12201 Maßnahmen der allgemeinen Sicherheit und Ordnung</b>						
Stadt Usingen						
Nr.	Konten	Bezeichnung	Ergebnis des Vorjahres 2018	Fortgeschr. Ansatz des HHJ 2019	Ergebnis des HHJ 2019	Vergl. fortgeschr. Ansatz ./Ergebnis HHJ 2019
		<b>Ordentliche Erträge</b>				
01	50	Privatrechtliche Leistungsentgelte	-6.599,36	-7.500,00	-7.267,36	-232,64
02	51	Öffentlich-rechtliche Leistungsentgelte	-16.448,43	-18.000,00	-11.697,70	-6.302,30
03	548-549	Kostenersatzleistungen und -erstattungen			-266,00	266,00
09	53	Sonstige ordentliche Erträge	-3.319,00	-91,00	-90,72	-0,28
<b>10</b>		<b>Summe der ordentlichen Erträge (Nr. 1 bis 9)</b>	<b>-26.366,79</b>	<b>-25.591,00</b>	<b>-19.321,78</b>	<b>-6.269,22</b>
		<b>Ordentliche Aufwendungen</b>				
11	62, 63, 640-643, 647-649, 65	Personalaufwendungen	29.717,23	31.392,00	26.382,13	5.009,87
12	644-646	Versorgungsaufwendungen	25.476,01	25.570,00	31.321,94	-5.751,94
13	60, 61, 67-69	Aufwendungen für Sach- und Dienstleistungen	6.351,29	6.105,00	28.187,74	-22.082,74
14	66	Abschreibungen	4.662,59	3.618,00	6.400,33	-2.782,33
15	71	Aufwendungen f. Zuweisungen u. Zuschüsse sowie besondere Finanzaufwendungen	307.217,05	341.900,00	320.991,02	20.908,98
16	73	Steueraufwendungen einschl. Aufwendungen aus gesetzl. Umlageverpflichtungen	6.695,18	6.700,00	6.761,47	-61,47
17	72	Transferaufwendungen	2.988,44	5.000,00		5.000,00
18	70, 74, 76	Sonstige ordentliche Aufwendungen	322,00		322,00	-322,00
<b>19</b>		<b>Summe der ordentlichen Aufwendungen (Nr. 11 bis 18)</b>	<b>383.429,79</b>	<b>420.285,00</b>	<b>420.366,63</b>	<b>-81,63</b>
<b>20</b>		<b>Verwaltungsergebnis (Nr. 10 ./ Nr. 19)</b>	<b>357.063,00</b>	<b>394.694,00</b>	<b>401.044,85</b>	<b>-6.350,85</b>
21	56, 57	Finanzerträge				
22	77	Finanzaufwendungen				
<b>23</b>		<b>Finanzergebnis (Nr. 21 ./ Nr. 22)</b>				
<b>24</b>		<b>Ordentliches Ergebnis (Verwaltungsergebnis und Finanzergebnis Nr. 20 und Nr. 23)</b>	<b>357.063,00</b>	<b>394.694,00</b>	<b>401.044,85</b>	<b>-6.350,85</b>
25	59	Außerordentliche Erträge				
26	79	Außerordentliche Aufwendungen				
<b>27</b>		<b>Außerordentliches Ergebnis (Nr. 25 ./ Nr. 26)</b>				
<b>28</b>		<b>Jahresergebnis vor internen Leistungsbeziehungen</b>	<b>357.063,00</b>	<b>394.694,00</b>	<b>401.044,85</b>	<b>-6.350,85</b>
		<b>(ordentliches Ergebnis und außerordentliches Ergebnis Nr. 24 und Nr. 27)</b>				
29		Erlöse aus internen Leistungsbeziehungen	-240,00	-465,00	-402,00	-63,00
30		Kosten aus internen Leistungsbeziehungen	8.176,07	13.016,00	11.955,47	1.060,53
<b>31</b>		<b>Ergebnis der internen Leistungsbeziehungen</b>	<b>7.936,07</b>	<b>12.551,00</b>	<b>11.553,47</b>	<b>997,53</b>
<b>32</b>		<b>Jahresergebnis nach internen Leistungsbeziehungen</b>	<b>364.999,07</b>	<b>407.245,00</b>	<b>412.598,32</b>	<b>-5.353,32</b>

## Jahresabschluss 2019

<b>Teilfinanzhaushalt Produkt 12201 Maßnahmen der allgemeinen Sicherheit und Ordnung</b>					
Stadt Usingen					
Nr.	Bezeichnung	Ergebnis des Vorjahres 2018	Fortgeschr. Ansatz des HHJ 2019	Ergebnis des HHJ 2019	Vergl. fortgeschr. Ansatz ./Ergebnis HHJ 2019
	<b>Einzahlungen aus Investitionstätigkeit</b>				
	<b>Einzahlungen aus Finanzierungstätigkeit</b>				
	<b>Auszahlungen aus Investitionstätigkeit</b>				
26	- Ausz. für Investitionen in das sonst. Sachanlagevermögen und immat. Anlagever.	-27.984,24		-768,33	768,33
	<b>Auszahlungen aus Finanzierungstätigkeit</b>				
	<b>Summe</b>	<b>-27.984,24</b>		<b>-768,33</b>	<b>768,33</b>
	<b>Saldo (Einzahlungen ./ Auszahlungen)</b>	<b>-27.984,24</b>		<b>-768,33</b>	<b>768,33</b>

## Jahresabschluss 2019

### Investitionen Produkt 12201 Maßnahmen der allgemeinen Sicherheit und Ordnung

Stadt Usingen

Nr.	Bezeichnung	Jahres- ergebnis 2018	Fortg. Ansatz 2019	Jahres- ergebnis 2019	Vergl. Fortg. Ansatz-Ergebnis 2019
111-97	Erwerb von Software			-768,33	768,33



## Jahresabschluss 2019

### Produktbeschreibung Produkt 12202 Überwachung und Sicherung des öffentl. Verkehrs, Verkehrslenkung

Stadt Usingen

#### Produktinformation

##### Verantwortliche Organisationseinheit

Ordnungsamt

##### Verantwortliche Person(en)

Hans-Jörg Bleher

##### Auftragsgrundlage

Hessisches Gesetz über die öffentliche Sicherheit und Ordnung, STVO.

##### Kurzbeschreibung

Verkehrslenkung und -regelung,  
Verkehrsrechtliche Genehmigungen und Sondernutzungen,  
Taxi- und Mietwagengenehmigungen,  
Schaffung der Voraussetzungen für einen geordneten, sicheren, fließenden und ruhenden Verkehr,  
Reduzierung der Verkehrsüberschreitungen durch regelmäßige Kontrollen durch Ordnungspolizeibeamte,  
Geschwindigkeitsmessungen an neuralgischen Punkten.

##### Zielgruppe

Bürgerinnen und Bürger der Städte Neu-Anspach und Usingen,  
Verkehrsteilnehmer.

##### Allgemeine Ziele

Schaffung der Voraussetzungen für einen geordneten und sicheren Straßenverkehr und des ruhenden Verkehrs sowie Gewährleistung der öffentlichen Sicherheit und Ordnung.

Reduzierung der Verkehrsüberschreitungen durch regelmäßige Kontrollen der Hilfspolizeibeamten auch in den Abendstunden sowie durch bis zu 60 Radarmessungen (in Usingen) an neuralgischen Punkten.

## Ordnungswidrigkeiten: (122020 Sicherung des Verkehrs und Verkehrslenkung)

Kennzahl Ordnungswidrigkeiten Usingen								
Art der OWI	Anzahl 2016	in %	im Verhältnis zu Neu-Anspach	Anzahl 2017	in %	im Verhältnis zu Neu-Anspach	Anzahl 2018	in %
Geschwindigkeitsüberschreitung	4731	62,85%	+ 14,50%	6282	60,60%	-36,95%	4824	46,54%
Verwarnungen ruhender Verkehr	2594	34,46%	+ 104,09%	3744	36,12%	+ 170,91%	2663	25,69%
sonst. Ordnungswidrigkeiten	203	2,70%	-20,70%	340	3,28%	+ 52,47%	313	3,02%
<b>Summe der Fälle</b>	<b>7528</b>		<b>+ 33,03%</b>	<b>10366</b>		<b>-10,40%</b>	<b>7800</b>	

### Kennzahl Ordnungswidrigkeiten Neu-Anspach

Art der OWI	Anzahl 2016	in %	im Verhältnis zu Usingen	Anzahl 2017	in %	im Verhältnis zu Usingen	Anzahl 2018	in %
Geschwindigkeitsüberschreitung	4132	73,02%	-12,66%	9964	86,13%	+ 58,61%	7885	68,16%
Verwarnungen ruhender Verkehr	1271	22,46%	-51,00%	1382	11,95%	-63,09%	761	6,58%
sonst. Ordnungswidrigkeiten	256	4,52%	+ 26,11%	223	1,93%	-34,41%	163	1,41%
<b>Summe der Fälle</b>	<b>5659</b>		<b>-24,83%</b>	<b>11569</b>		<b>+ 11,61%</b>	<b>8809</b>	

## Jahresabschluss 2019

### Teilergebnishaushalt Produkt 12202 Überwachung und Sicherung des öffentl. Verkehrs, Verkehrslenkung

Stadt Usingen

Nr.	Konten	Bezeichnung	Ergebnis des Vorjahres 2018	Fortgeschr. Ansatz des HHJ 2019	Ergebnis des HHJ 2019	Vergl. fortgeschr. Ansatz ./Ergebnis HHJ 2019
		<b>Ordentliche Erträge</b>				
02	51	Öffentlich-rechtliche Leistungsentgelte	-153.051,13	-165.000,00	-175.050,29	10.050,29
09	53	Sonstige ordentliche Erträge	-4.150,48	-23,00	-22,68	-0,32
<b>10</b>		<b>Summe der ordentlichen Erträge (Nr. 1 bis 9)</b>	<b>-157.201,61</b>	<b>-165.023,00</b>	<b>-175.072,97</b>	<b>10.049,97</b>
		<b>Ordentliche Aufwendungen</b>				
11	62, 63, 640-643, 647-649, 65	Personalaufwendungen	54.215,89	55.107,00	55.538,69	-431,69
12	644-646	Versorgungsaufwendungen	9.888,58	14.248,00	11.432,07	2.815,93
13	60, 61, 67-69	Aufwendungen für Sach- und Dienstleistungen	29.815,56	37.100,00	30.618,38	6.481,62
14	66	Abschreibungen	916,96	-821,00	3.119,95	-3.940,95
<b>19</b>		<b>Summe der ordentlichen Aufwendungen (Nr. 11 bis 18)</b>	<b>94.836,99</b>	<b>105.634,00</b>	<b>100.709,09</b>	<b>4.924,91</b>
<b>20</b>		<b>Verwaltungsergebnis (Nr. 10 ./ Nr. 19)</b>	<b>-62.364,62</b>	<b>-59.389,00</b>	<b>-74.363,88</b>	<b>14.974,88</b>
21	56, 57	Finanzerträge				
22	77	Finanzaufwendungen				
<b>23</b>		<b>Finanzergebnis (Nr. 21 ./ Nr. 22)</b>				
<b>24</b>		<b>Ordentliches Ergebnis (Verwaltungsergebnis und Finanzergebnis Nr. 20 und Nr. 23)</b>	<b>-62.364,62</b>	<b>-59.389,00</b>	<b>-74.363,88</b>	<b>14.974,88</b>
25	59	Außerordentliche Erträge			-56,15	56,15
26	79	Außerordentliche Aufwendungen				
<b>27</b>		<b>Außerordentliches Ergebnis (Nr. 25 ./ Nr. 26)</b>			<b>-56,15</b>	<b>56,15</b>
<b>28</b>		<b>Jahresergebnis vor internen Leistungsbeziehungen</b>	<b>-62.364,62</b>	<b>-59.389,00</b>	<b>-74.420,03</b>	<b>15.031,03</b>
		<b>(ordentliches Ergebnis und außerordentliches Ergebnis Nr. 24 und Nr. 27)</b>				
29		Erlöse aus internen Leistungsbeziehungen	-430,00	-313,00	-340,00	27,00
30		Kosten aus internen Leistungsbeziehungen	11.697,30	9.442,00	10.220,62	-778,62
<b>31</b>		<b>Ergebnis der internen Leistungsbeziehungen</b>	<b>11.267,30</b>	<b>9.129,00</b>	<b>9.880,62</b>	<b>-751,62</b>
<b>32</b>		<b>Jahresergebnis nach internen Leistungsbeziehungen</b>	<b>-51.097,32</b>	<b>-50.260,00</b>	<b>-64.539,41</b>	<b>14.279,41</b>

## Jahresabschluss 2019

<b>Teilfinanzhaushalt Produkt 12202 Überwachung und Sicherung des öffentl. Verkehrs, Verkehrslenkung</b>					
Stadt Usingen					
Nr.	Bezeichnung	Ergebnis des Vorjahres 2018	Fortgeschr. Ansatz des HHJ 2019	Ergebnis des HHJ 2019	Vergl. fortgeschr. Ansatz ./Ergebnis HHJ 2019
	<b>Einzahlungen aus Investitionstätigkeit</b>				
	<b>Einzahlungen aus Finanzierungstätigkeit</b>				
	<b>Auszahlungen aus Investitionstätigkeit</b>				
26	- Ausz. für Investitionen in das sonst. Sachanlagevermögen und immat. Anlagever.	-5.788,96	-9.500,00	-30.375,45	20.875,45
	<b>Auszahlungen aus Finanzierungstätigkeit</b>				
	<b>Summe</b>	<b>-5.788,96</b>	<b>-9.500,00</b>	<b>-30.375,45</b>	<b>20.875,45</b>
	<b>Saldo (Einzahlungen ./ Auszahlungen)</b>	<b>-5.788,96</b>	<b>-9.500,00</b>	<b>-30.375,45</b>	<b>20.875,45</b>

## Jahresabschluss 2019

### Investitionen Produkt 12202 Überwachung und Sicherung des öffentl. Verkehrs, Verkehrslenkung

Stadt Usingen

Nr.	Bezeichnung	Jahres- ergebnis 2018	Fortg. Ansatz 2019	Jahres- ergebnis 2019	Vergl. Fortg. Ansatz-Ergebnis 2019
122-02	Bewegl. Anlagevermögen Ordnungsamt	-5.788,96	-9.500,00	-9.383,85	-116,15
122-05	Blitzersoftware Ordnungsamt			-20.991,60	20.991,60

## Jahresabschluss 2019

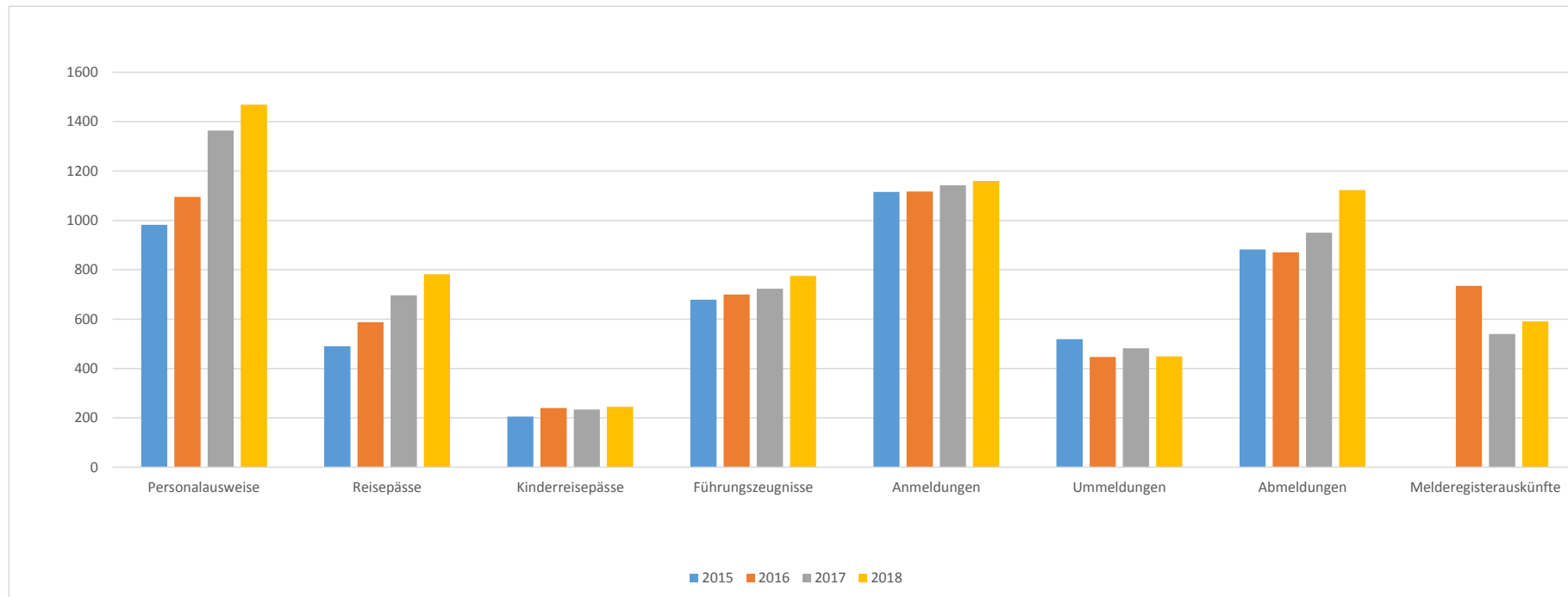
<b>Produktbeschreibung Produkt 12203 Melde-, Pass- und Ausweisangelegenheiten, Bürgerservice</b> Stadt Usingen	
<b>Produktinformation</b>	
<b>Verantwortliche Organisationseinheit</b> Bürgerbüro	<b>Verantwortliche Person(en)</b> Reiner Greve
<b>Auftragsgrundlage</b>	Vorschriften des Melde- und Passwesens, Wohnungsbindungsgesetz und andere.
<b>Kurzbeschreibung</b>	Betreuung des Ortsgerichts Erstellung von: An-, Ab- und Ummeldungen, Bürgerinformationen, Gewerbean-, ab- und ummeldungen, Ausweisen, Führungszeugnissen, Einbürgerungen, Entgegennahme und Unterstützung bei Anträgen an die Rententräger.
<b>Zielgruppe</b>	Bürgerinnen und Bürger der Stadt
<b>Allgemeine Ziele</b>	Bereitstellung eines umfassenden, freundlichen und mit großzügigen Öffnungszeiten versehenen Bürgerservice als "Visitenkarte" der Stadtverwaltung.  Bereitstellung einer aktuellen Meldekartei, Erstellung von Ausweisen und Reisepässen, Weiterleitung der Anträge zur Einbürgerung an das Regierungspräsidium zur Entscheidung, Bestmögliche Erfüllung der Vorgaben des Fundrechts, Ausstellung von Fischereischeinen, Ausstellung von Wohnungsberechtigungsbescheinigungen. Unterstützung der Bürgerinnen und Bürger bei den Anträgen an die Rententräger und entsprechende Beratung.

## Statistische Kennzahlen Bürgerbüro

	2015	2016	2017	2018
Personalausweise	982	1095	1364	1469
Reisepässe	490	587	696	782
Kinderreisepässe	205	240	234	245
Führungszeugnisse	679	700	723	775
Anmeldungen	1115	1117	1142	1160
Ummeldungen	519	447	482	449
Abmeldungen	882	871	950	1123
Melderegisterauskünfte	*169	735	540	591
Gewerbe-An/(Ab/Ummeldungen)	435	459	455	432
Wahlen -Briefwahanträge-	**2	1489	2395	2681
Führerscheine (Umstellung/Verlängerung/.....	159	205	204	233

\*Statistische Erhebung ab 01.11.2015 (neues Bundesmeldegesetz)

\* 2015 Ausländerbeiratswahl (nur 2 Briefwahanträge)2016 Kommunalwahl/Direktwahl Bürgermeister, 2017 Bundestagswahl, 2018 Landrats- und Landtagswahl



## Jahresabschluss 2019

<b>Teilergebnishaushalt Produkt 12203 Melde-, Pass- und Ausweisangelegenheiten, Bürgerservice</b>						
Stadt Usingen						
Nr.	Konten	Bezeichnung	Ergebnis des Vorjahres 2018	Fortgeschr. Ansatz des HHJ 2019	Ergebnis des HHJ 2019	Vergl. fortgeschr. Ansatz ./Ergebnis HHJ 2019
		<b>Ordentliche Erträge</b>				
01	50	Privatrechtliche Leistungsentgelte	-43,00		-8.384,00	8.384,00
02	51	Öffentlich-rechtliche Leistungsentgelte	-131.664,75	-129.200,00	-140.678,89	11.478,89
09	53	Sonstige ordentliche Erträge	-12.089,49			
<b>10</b>		<b>Summe der ordentlichen Erträge (Nr. 1 bis 9)</b>	<b>-143.797,24</b>	<b>-129.200,00</b>	<b>-149.062,89</b>	<b>19.862,89</b>
		<b>Ordentliche Aufwendungen</b>				
11	62, 63, 640-643, 647-649, 65	Personalaufwendungen	229.801,04	248.590,00	250.360,53	-1.770,53
12	644-646	Versorgungsaufwendungen	17.079,49	18.490,00	18.109,49	380,51
13	60, 61, 67-69	Aufwendungen für Sach- und Dienstleistungen	95.651,64	88.780,00	104.119,43	-15.339,43
14	66	Abschreibungen	85,00	112,00	113,00	-1,00
15	71	Aufwendungen f. Zuweisungen u. Zuschüsse sowie besondere Finanzaufwendungen	12.724,07	12.500,00	15.018,35	-2.518,35
<b>19</b>		<b>Summe der ordentlichen Aufwendungen (Nr. 11 bis 18)</b>	<b>355.341,24</b>	<b>368.472,00</b>	<b>387.720,80</b>	<b>-19.248,80</b>
<b>20</b>		<b>Verwaltungsergebnis (Nr. 10 ./ Nr. 19)</b>	<b>211.544,00</b>	<b>239.272,00</b>	<b>238.657,91</b>	<b>614,09</b>
21	56, 57	Finanzerträge				
22	77	Finanzaufwendungen				
<b>23</b>		<b>Finanzergebnis (Nr. 21 ./ Nr. 22)</b>				
<b>24</b>		<b>Ordentliches Ergebnis (Verwaltungsergebnis und Finanzergebnis Nr. 20 und Nr. 23)</b>	<b>211.544,00</b>	<b>239.272,00</b>	<b>238.657,91</b>	<b>614,09</b>
25	59	Außerordentliche Erträge				
26	79	Außerordentliche Aufwendungen				
<b>27</b>		<b>Außerordentliches Ergebnis (Nr. 25 ./ Nr. 26)</b>				
<b>28</b>		<b>Jahresergebnis vor internen Leistungsbeziehungen</b>	<b>211.544,00</b>	<b>239.272,00</b>	<b>238.657,91</b>	<b>614,09</b>
		<b>(ordentliches Ergebnis und außerordentliches Ergebnis Nr. 24 und Nr. 27)</b>				
29		Erlöse aus internen Leistungsbeziehungen	-525,40	-316,00	-712,60	396,60
30		Kosten aus internen Leistungsbeziehungen	53.868,84	46.399,00	52.512,03	-6.113,03
<b>31</b>		<b>Ergebnis der internen Leistungsbeziehungen</b>	<b>53.343,44</b>	<b>46.083,00</b>	<b>51.799,43</b>	<b>-5.716,43</b>
<b>32</b>		<b>Jahresergebnis nach internen Leistungsbeziehungen</b>	<b>264.887,44</b>	<b>285.355,00</b>	<b>290.457,34</b>	<b>-5.102,34</b>



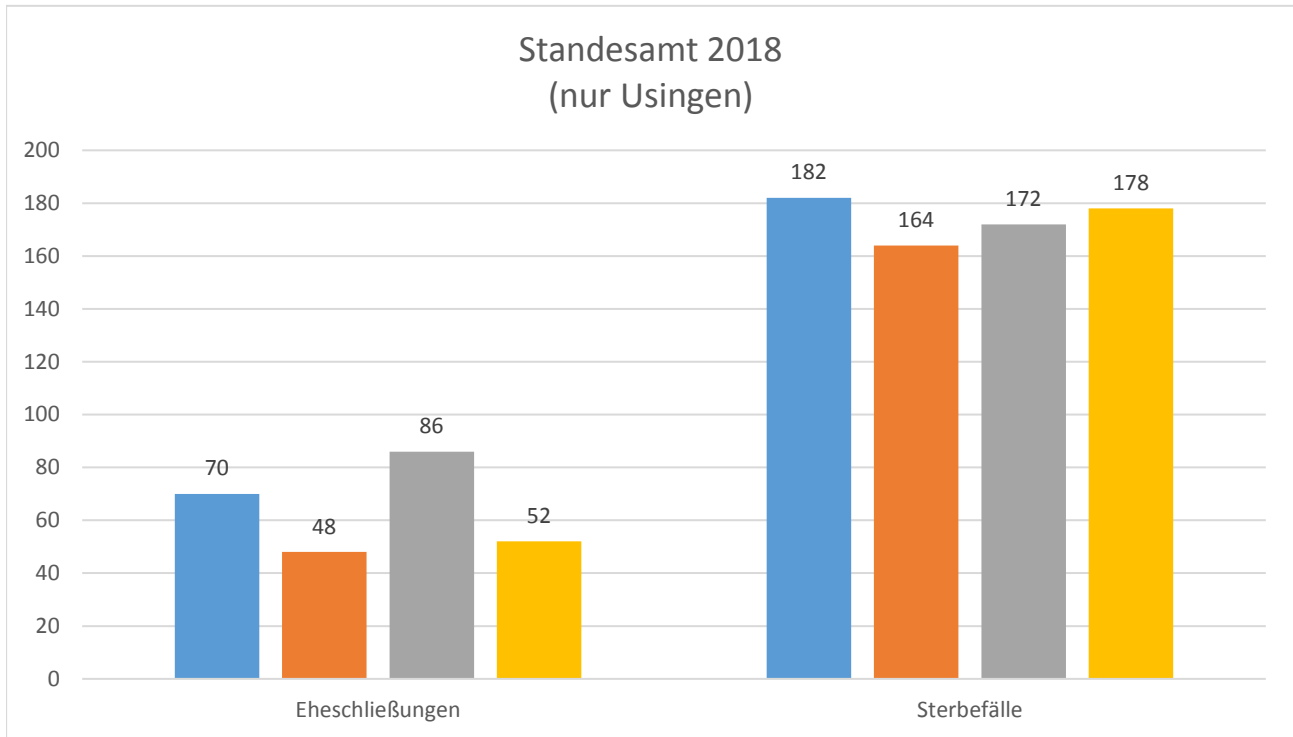
## Jahresabschluss 2019

<b>Teilfinanzhaushalt Produkt 12203 Melde-, Pass- und Ausweisangelegenheiten, Bürgerservice</b>					
Stadt Usingen					
Nr.	Bezeichnung	Ergebnis des Vorjahres 2018	Fortgeschr. Ansatz des HHJ 2019	Ergebnis des HHJ 2019	Vergl. fortgeschr. Ansatz ./Ergebnis HHJ 2019
	<b>Einzahlungen aus Investitionstätigkeit</b>				
	<b>Einzahlungen aus Finanzierungstätigkeit</b>				
	<b>Auszahlungen aus Investitionstätigkeit</b>				
26	- Ausz. für Investitionen in das sonst. Sachanlagevermögen und immat. Anlagever.	-1.692,00			
	<b>Auszahlungen aus Finanzierungstätigkeit</b>				
	<b>Summe</b>	<b>-1.692,00</b>			
	<b>Saldo (Einzahlungen ./ Auszahlungen)</b>	<b>-1.692,00</b>			

## Jahresabschluss 2019

<b>Produktbeschreibung Produkt 12204 Dienstleistungen Standesamt</b> Stadt Usingen	
<b>Produktinformation</b>	
<b>Verantwortliche Organisationseinheit</b> Standesamt	<b>Verantwortliche Person(en)</b> Mathias Schnorr
<b>Auftragsgrundlage</b>	Personenstandsgesetz mit Personenstandsverordnung, BGB, Aufenthaltsgesetz.
<b>Kurzbeschreibung</b>	Dienstleistungen Standesamt
<b>Zielgruppe</b>	Bürgerinnen und Bürger des Standesamtsbezirkes Neu-Anspach & Usingen, Institutionen, auswärtige "Heiratswillige".
<b>Allgemeine Ziele</b>	Beratung von Bürgerinnen und Bürgern in allen personenstandsrechtlichen Bereichen, Erteilung von Auskünften, Erstellung von Urkunden aus den Personenstandsbüchern, Durchführung von Beurkundungen, Durchführung von Eheschließungen, Begründung und Registrierung von Lebenspartnerschaften in einem würdigen und festlichen Rahmen.

## Statistische Kennzahlen Standesamt



	2015	2016	2017	2018
<b>Eheschließungen</b>	<b>70</b>	<b>48</b>	<b>86</b>	<b>52</b>
<b>Sterbefälle</b>	<b>182</b>	<b>164</b>	<b>172</b>	<b>178</b>

## Jahresabschluss 2019

<b>Teilergebnishaushalt Produkt 12204 Dienstleistungen Standesamt</b>						
Stadt Usingen						
Nr.	Konten	Bezeichnung	Ergebnis des Vorjahres 2018	Fortgeschr. Ansatz des HHJ 2019	Ergebnis des HHJ 2019	Vergl. fortgeschr. Ansatz ./Ergebnis HHJ 2019
		<b>Ordentliche Erträge</b>				
<b>10</b>		<b>Summe der ordentlichen Erträge (Nr. 1 bis 9)</b>				
		<b>Ordentliche Aufwendungen</b>				
15	71	Aufwendungen f. Zuweisungen u. Zuschüsse sowie besondere Finanzaufwendungen	29.982,85	32.000,00	36.349,98	-4.349,98
<b>19</b>		<b>Summe der ordentlichen Aufwendungen (Nr. 11 bis 18)</b>	<b>29.982,85</b>	<b>32.000,00</b>	<b>36.349,98</b>	<b>-4.349,98</b>
<b>20</b>		<b>Verwaltungsergebnis (Nr. 10 ./ Nr. 19)</b>	<b>29.982,85</b>	<b>32.000,00</b>	<b>36.349,98</b>	<b>-4.349,98</b>
21	56, 57	Finanzerträge				
22	77	Finanzaufwendungen				
<b>23</b>		<b>Finanzergebnis (Nr. 21 ./ Nr. 22)</b>				
<b>24</b>		<b>Ordentliches Ergebnis (Verwaltungsergebnis und Finanzergebnis Nr. 20 und Nr. 23)</b>	<b>29.982,85</b>	<b>32.000,00</b>	<b>36.349,98</b>	<b>-4.349,98</b>
25	59	Außerordentliche Erträge				
26	79	Außerordentliche Aufwendungen				
<b>27</b>		<b>Außerordentliches Ergebnis (Nr. 25 ./ Nr. 26)</b>				
<b>28</b>		<b>Jahresergebnis vor internen Leistungsbeziehungen</b>	<b>29.982,85</b>	<b>32.000,00</b>	<b>36.349,98</b>	<b>-4.349,98</b>
		<b>(ordentliches Ergebnis und außerordentliches Ergebnis Nr. 24 und Nr. 27)</b>				
29		Erlöse aus internen Leistungsbeziehungen				
30		Kosten aus internen Leistungsbeziehungen				
<b>31</b>		<b>Ergebnis der internen Leistungsbeziehungen</b>				
<b>32</b>		<b>Jahresergebnis nach internen Leistungsbeziehungen</b>	<b>29.982,85</b>	<b>32.000,00</b>	<b>36.349,98</b>	<b>-4.349,98</b>

## Jahresabschluss 2019

<b>Teilfinanzhaushalt Produkt 12204 Dienstleistungen Standesamt</b>					
Stadt Usingen					
Nr.	Bezeichnung	Ergebnis des Vorjahres 2018	Fortgeschr. Ansatz des HHJ 2019	Ergebnis des HHJ 2019	Vergl. fortgeschr. Ansatz ./Ergebnis HHJ 2019
	<b>Einzahlungen aus Investitionstätigkeit</b>				
	<b>Einzahlungen aus Finanzierungstätigkeit</b>				
	<b>Auszahlungen aus Investitionstätigkeit</b>				
	<b>Auszahlungen aus Finanzierungstätigkeit</b>				

## Jahresabschluss 2019

<b>Produktbeschreibung Produkt 12601 Brandschutzdienstleistungen allgemein</b> Stadt Usingen	
<b>Produktinformation</b>	
<b>Verantwortliche Organisationseinheit</b> Ordnungsamt	<b>Verantwortliche Person(en)</b> Hans-Jörg Bleher
<b>Auftragsgrundlage</b>	Hessisches Gesetz über den Brandschutz, die Allgemeine Hilfe, Katastrophenschutz (HBKG).
<b>Kurzbeschreibung</b>	Aufgaben des Brandschutzes, Ausbildung, Ausstattung und Unterhaltung der städtischen Feuerwehren.
<b>Zielgruppe</b>	Alle Bürgerinnen und Bürger der Stadt Usingen.
<b>Allgemeine Ziele</b>	Sicherstellung einer effektiven und qualifizierten Brandbekämpfung und sonstiger Einsätze (allgemeine Hilfe), zur Abwendung von Gefahren für die Bürgerinnen und Bürger der Stadt.  Schnellstmögliche Hilfeleistung, Rettung von Mensch und Tier, Schutz der Umwelt und Sachgüter, Gewährleistung der ständigen Einsatzbereitschaft, Durchführung von Maßnahmen zum vorbeugenden Brandschutz, Heranführung und Ausbildung von Nachwuchskräften zur Sicherstellung einer auch in Zukunft noch "Freiwilligen" Feuerwehr.

## Kennzahlen 2018 Brandschutz

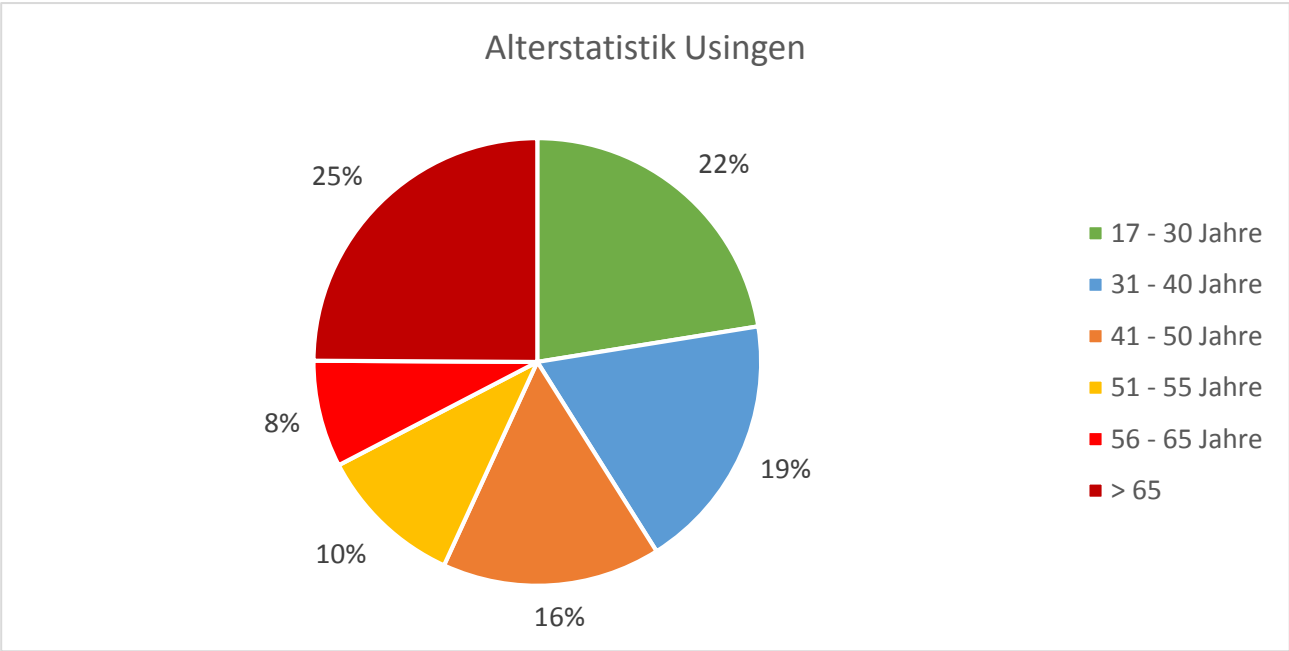
### Mitglieder

Stichtag 31.12.18	Feuerwehr Usingen	Feuerwehr Eschbach	Feuerwehr Kransberg	Feuerwehr Merzhausen	Feuerwehr Michelbach	Feuerwehr Wernborn	Feuerwehr Wilhelmsdorf	Summe (Gesamtstadt)
	KTR 126021	KTR 126022	KTR 126023	KTR 126024	KTR 126025	KTR 126026	KTR 126027	
<b>Anzahl aktive Einsatzabteilung</b>	<b>55</b>	<b>35</b>	<b>21</b>	<b>28</b>	<b>18</b>	<b>32</b>	<b>18</b>	<b>207</b>
davon männlich	53	27	15	23	13	25	15	171
davon weiblich	2	8	6	5	5	7	3	36
<b>Jugendfeuerwehr</b>	<b>13</b>	<b>10</b>	<b>11</b>	<b>5</b>	<b>4</b>	<b>12</b>	<b>9</b>	<b>64</b>
davon männlich	10	8	8	4	1	12	3	46
davon weiblich	3	2	3	1	3	0	6	18
<b>Minifeuerwehr</b>	<b>20</b>	<b>18</b>	<b>0</b>	<b>10</b>	<b>0</b>	<b>12</b>	<b>6</b>	<b>66</b>
davon männlich	11	13	0	4	0	7	3	38
davon weiblich	9	5	0	6	0	5	3	28

### Stärke

Grundlage für die Ermittlung der Soll-Stärke ist gem. FwOVO die Anzahl an Plätzen auf den verfügbaren Feuerwehrfahrzeugen mal 2 (Ausfallreserve).

Stichtag 31.12.18	Feuerwehr Usingen	Feuerwehr Eschbach	Feuerwehr Kransberg	Feuerwehr Merzhausen	Feuerwehr Michelbach	Feuerwehr Wernborn	Feuerwehr Wilhelmsdorf	Summe (Gesamtstadt)
	KTR 126021	KTR 126022	KTR 126023	KTR 126024	KTR 126025	KTR 126026	KTR 126027	
<b>Anzahl aktive Einsatzabteilung</b>	55	35	21	28	18	32	18	<b>207</b>
<b>Soll-Stärke</b>	60	24	18	18	18	36	18	<b>192</b>
Differenz	<b>-5</b>	<b>11</b>	<b>3</b>	<b>10</b>	<b>0</b>	<b>-4</b>	<b>0</b>	<b>15</b>



**Personenschäden**

Stichtag 31.12.18	Feuerwehr Usingen	Feuerwehr Eschbach	Feuerwehr Kransberg	Feuerwehr Merzhausen	Feuerwehr Michelbach	Feuerwehr Wernborn	Feuerwehr Wilhelmsdorf	Summe (Gesamtstadt)
	KTR 126021	KTR 126022	KTR 126023	KTR 126024	KTR 126025	KTR 126026	KTR 126027	
<b>Verletzte Feuerwehrmitgl.</b>	1	1	0	0	0	0	0	2
<b>Personenschäden</b>	29	8	1	6	0	0	0	44
Personen unverletzt gerettet	6	3	0	2	0	0	0	11
Personen verletzt gerettet	22	5	0	3	0	0	0	30
Personen tot geborgen	1	0	1	1	0	0	0	3



## Einsatzstatistik

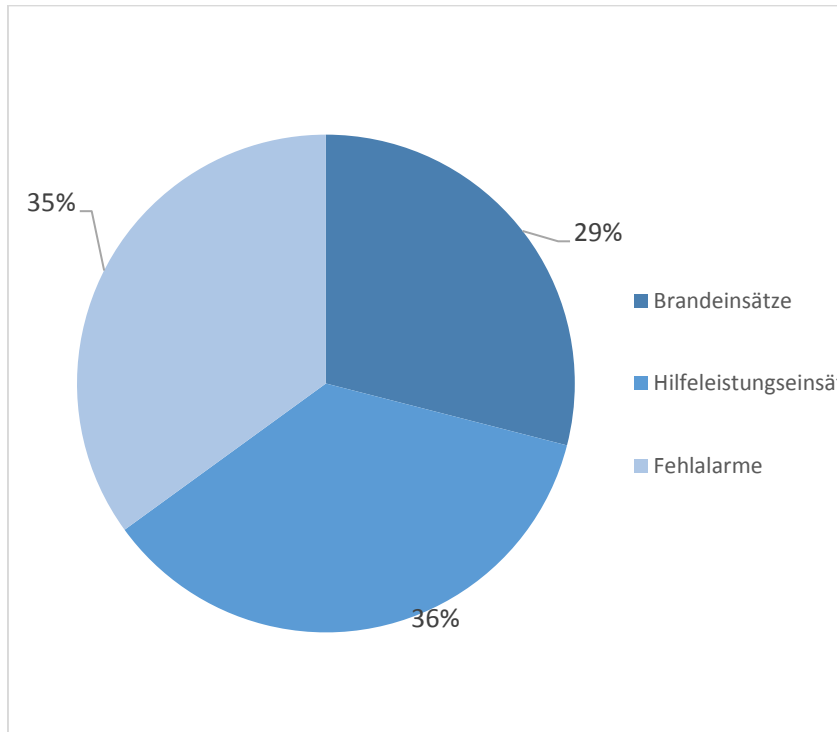
	Feuerwehr Usingen	Feuerwehr Eschbach	Feuerwehr Kransberg	Feuerwehr Merzhausen	Feuerwehr Michelbach	Feuerwehr Wernborn	Feuerwehr Wilhelmsdorf	Summe Gesamtstadt
<b>Anzahl Einsätze gesamt</b>	<b>152</b>	<b>41</b>	<b>15</b>	<b>27</b>	<b>15</b>	<b>30</b>	<b>8</b>	<b>288</b>
Brand-Einsätze am Tag	12	6	2	1	2	3	1	27
Brand-Einsätze in der Nacht	6	0	0	2	0	3	0	11
Brand-Einsätze am Tag Nebenberichte	8	8	2	5	6	8	0	37
Brand-Einsätze in der Nacht Nebenberichte	1	2	0	1	2	0	1	7
Brand-Einsätze am Tag überörtlich	1	1	0	0	0	0	0	2
Brand-Einsätze in der Nacht überörtlich	0	0	0	0	0	0	0	0
<b>Brand-Einsätze gesamt</b>	<b>28</b>	<b>17</b>	<b>4</b>	<b>9</b>	<b>10</b>	<b>14</b>	<b>2</b>	<b>84</b>
Hilfeleistungen am Tag	42	8	5	5	1	3	3	67
Hilfeleistungen in der Nacht	12	2	0	1	1	0	0	16
Hilfeleistungen am Tag Nebenberichte	2	0	0	1	1	4	0	8
Hilfeleistungen in der Nacht Nebenberichte	2	0	1	0	0	1	1	5
Hilfeleistungen am Tag überörtlich	2	1	0	0	0	0	0	3
Hilfeleistungen in der Nacht überörtlich	2	0	0	1	0	1	0	4
<b>Hilfeleistungseinsätze gesamt</b>	<b>62</b>	<b>11</b>	<b>6</b>	<b>8</b>	<b>3</b>	<b>9</b>	<b>4</b>	<b>103</b>
Fehlalarme am Tag	21	2	0	0	0	2	1	26
Fehlalarme in der Nacht	16	2	1	1	0	3	0	23
Fehlalarme am Tag Nebenberichte	3	9	1	9	1	1	0	24
Fehlalarme in der Nacht Nebenberichte	5	0	2	0	1	1	1	10
Fehlalarme am Tag überörtlich	10	0	1	0	0	0	0	11
Fehlalarme in der Nacht überörtlich	7	0	0	0	0	0	0	7
<b>Fehlalarme gesamt</b>	<b>62</b>	<b>13</b>	<b>5</b>	<b>10</b>	<b>2</b>	<b>7</b>	<b>2</b>	<b>101</b>
Anteil Brandeinsätze in %	18%	41%	27%	33%	0%	47%	25%	29%
Anteil Hilfeleistungen in %	41%	27%	40%	30%	0%	30%	50%	36%
Anteil Fehlalarme in %	41%	32%	33%	37%	0%	23%	25%	35%
Einsätze am Tag insgesamt	101	35	11	21	11	21	5	205
Einsätze in der Nacht insgesamt	51	6	4	6	4	9	3	83
Anteil Einsätze am Tag in %	66%	85%	73%	78%	0%	70%	63%	71%
Anteil Einsätze in der Nacht in %	34%	15%	27%	22%	0%	30%	38%	29%

Hauptberichte = Schadensereignisse in der Stadt Usingen

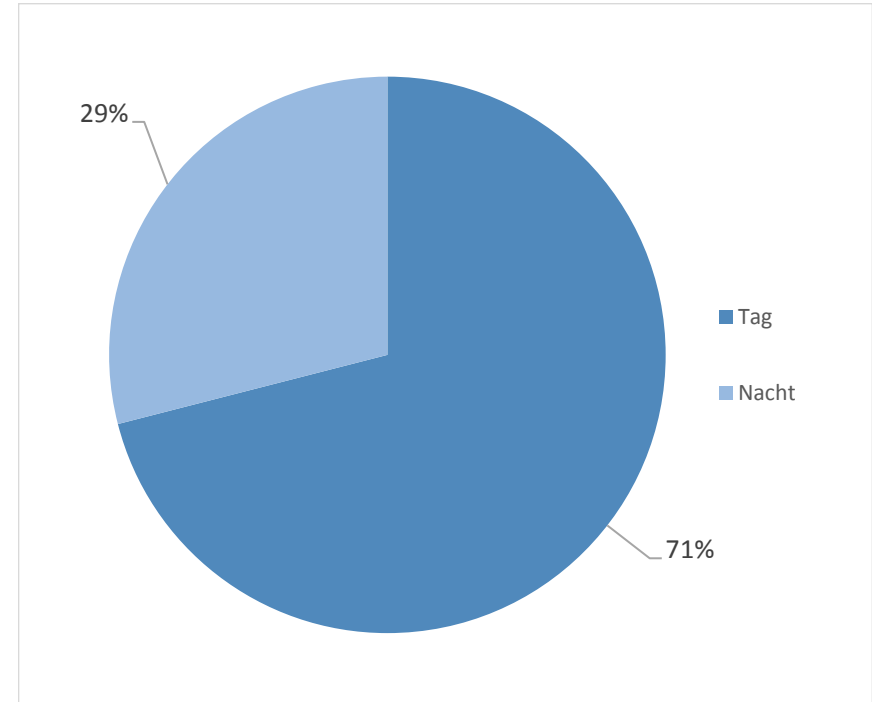
Nebenberichte = Unterstützung eigener Ortsteile

Einsätze überörtlich = außerhalb Stadt Usingen

**Anteil der Einsätze der Gesamtstadt nach Klassifizierung**



**Anteil der Einsätze der Gesamtstadt nach Tageszeit**



## Spezifizierung der Einsätze

	Feuerwehr Usingen	Feuerwehr Eschbach	Feuerwehr Kransberg	Feuerwehr Merzhausen	Feuerwehr Michelbach	Feuerwehr Wernborn	Feuerwehr Wilhelmsdorf	Summe Gesamtstadt
<b>Brand</b>	<b>18</b>	<b>6</b>	<b>2</b>	<b>3</b>	<b>2</b>	<b>6</b>	<b>1</b>	<b>38</b>
gelöschtes Feuer (Kontrolle + Nachschau)	10	0	1	0	0	3	0	14
Kleinbrand A	0	0	0	0	1	0	1	2
Kleinbrand B	6	4	1	2	1	1	0	15
Mittelbrand	1	0	0	1	0	1	0	3
Großbrand	1	2	0	0	0	1	0	4
<b>Hilfeleistung</b>	<b>53</b>	<b>10</b>	<b>5</b>	<b>6</b>	<b>2</b>	<b>3</b>	<b>3</b>	<b>82</b>
Amtshilfe	3	1	0	0	0	1	0	5
Beseitigung v. Verkehrshindernissen	0	1	0	0	0	0	0	1
Gefahrguteinsatz	0	1	0	0	0	0	0	1
Hochwassereinsatz	0	0	0	0	0	0	0	0
Ölspur/Auslaufen von Betriebsstoffen	9	0	1	1	1	1	0	13
Sturmeinsatz	3	1	2	2	1	0	3	12
Tiere/Insekten	0	0	0	0	0	0	0	0
Tür öffnen	4	0	1	1	0	0	0	6
Unterstützung Rettungsdienst	13	0	0	0	0	0	0	13
Unwettereinsatz	2	1	0	0	0	0	0	3
Verkehrsunfall	7	2	0	2	0	1	0	12
Voraus-Helfer	0	0	0	0	0	0	0	0
sonstiger Einsatz zur Menschenrettung	0	1	0	0	0	0	0	1
sonstige Hilfeleistung	12	2	1	0	0	0	0	15
<b>Fehlalarm</b>	<b>37</b>	<b>4</b>	<b>1</b>	<b>1</b>	<b>0</b>	<b>5</b>	<b>1</b>	<b>49</b>
Brandmeldeanlage	8	0	0	0	0	0	0	8
blinder Alarm	19	4	1	1	0	4	1	30
böswilliger Alarm	5	0	0	0	0	0	0	5
Fehlfahrt/in Bereitstellung	5	0	0	0	0	1	0	6
<b>Sonstige</b>	<b>7</b>	<b>0</b>	<b>1</b>	<b>1</b>	<b>0</b>	<b>0</b>	<b>1</b>	<b>10</b>
Brandsicherheitsdienst	4	0	1	1	0	0	1	7
Brandschutzerziehung	3	0	0	0	0	0	0	3

## Jahresabschluss 2019

<b>Teilergebnishaushalt Produkt 12601 Brandschutzdienstleistungen allgemein</b>						
Stadt Usingen						
Nr.	Konten	Bezeichnung	Ergebnis des Vorjahres 2018	Fortgeschr. Ansatz des HHJ 2019	Ergebnis des HHJ 2019	Vergl. fortgeschr. Ansatz ./Ergebnis HHJ 2019
		<b>Ordentliche Erträge</b>				
02	51	Öffentlich-rechtliche Leistungsentgelte	-26.114,17	-29.000,00	-31.451,76	2.451,76
03	548-549	Kostenersatzleistungen und -erstattungen	-33.785,89	-29.000,00	-44.661,51	15.661,51
04	52	Bestandsveränderungen und aktivierte Eigenleistungen			-520,00	520,00
08	546	Erträge a. Auflösung v. SoPo aus Investitionszuweisungen,-zuschüssen u.-beiträgen	-10.063,08	-4.568,00	-17.314,00	12.746,00
09	53	Sonstige ordentliche Erträge	-2.479,53	-79,00	-79,44	0,44
<b>10</b>		<b>Summe der ordentlichen Erträge (Nr. 1 bis 9)</b>	<b>-72.442,67</b>	<b>-62.647,00</b>	<b>-94.026,71</b>	<b>31.379,71</b>
		<b>Ordentliche Aufwendungen</b>				
11	62, 63, 640-643, 647-649, 65	Personalaufwendungen	48.063,70	49.163,00	49.966,41	-803,41
12	644-646	Versorgungsaufwendungen	24.257,64	24.443,00	29.486,61	-5.043,61
13	60, 61, 67-69	Aufwendungen für Sach- und Dienstleistungen	169.583,96	177.181,00	166.258,18	10.922,82
14	66	Abschreibungen	78.110,86	71.314,00	91.191,84	-19.877,84
15	71	Aufwendungen f. Zuweisungen u. Zuschüsse sowie besondere Finanzaufwendungen	3.033,00	3.050,00	3.021,00	29,00
18	70, 74, 76	Sonstige ordentliche Aufwendungen	52,00	52,00	52,00	
<b>19</b>		<b>Summe der ordentlichen Aufwendungen (Nr. 11 bis 18)</b>	<b>323.101,16</b>	<b>325.203,00</b>	<b>339.976,04</b>	<b>-14.773,04</b>
<b>20</b>		<b>Verwaltungsergebnis (Nr. 10 ./ Nr. 19)</b>	<b>250.658,49</b>	<b>262.556,00</b>	<b>245.949,33</b>	<b>16.606,67</b>
21	56, 57	Finanzerträge				
22	77	Finanzaufwendungen				
<b>23</b>		<b>Finanzergebnis (Nr. 21 ./ Nr. 22)</b>				
<b>24</b>		<b>Ordentliches Ergebnis (Verwaltungsergebnis und Finanzergebnis Nr. 20 und Nr. 23)</b>	<b>250.658,49</b>	<b>262.556,00</b>	<b>245.949,33</b>	<b>16.606,67</b>
25	59	Außerordentliche Erträge				
26	79	Außerordentliche Aufwendungen				
<b>27</b>		<b>Außerordentliches Ergebnis (Nr. 25 ./ Nr. 26)</b>				
<b>28</b>		<b>Jahresergebnis vor internen Leistungsbeziehungen</b>	<b>250.658,49</b>	<b>262.556,00</b>	<b>245.949,33</b>	<b>16.606,67</b>
		<b>(ordentliches Ergebnis und außerordentliches Ergebnis Nr. 24 und Nr. 27)</b>				
29		Erlöse aus internen Leistungsbeziehungen	-293.818,91	-414.119,00	-304.875,86	-109.243,14
30		Kosten aus internen Leistungsbeziehungen	112.873,28	156.563,00	130.570,70	25.992,30
<b>31</b>		<b>Ergebnis der internen Leistungsbeziehungen</b>	<b>-180.945,63</b>	<b>-257.556,00</b>	<b>-174.305,16</b>	<b>-83.250,84</b>
<b>32</b>		<b>Jahresergebnis nach internen Leistungsbeziehungen</b>	<b>69.712,86</b>	<b>5.000,00</b>	<b>71.644,17</b>	<b>-66.644,17</b>

## Jahresabschluss 2019

<b>Teilfinanzhaushalt Produkt 12601 Brandschutzdienstleistungen allgemein</b>					
Stadt Usingen					
Nr.	Bezeichnung	Ergebnis des Vorjahres 2018	Fortgeschr. Ansatz des HHJ 2019	Ergebnis des HHJ 2019	Vergl. fortgeschr. Ansatz ./Ergebnis HHJ 2019
	<b>Einzahlungen aus Investitionstätigkeit</b>				
20	+ Einz. aus Investitionszuweis. und Zuschüssen sowie aus Investitionsbeiträgen	27.975,08		10.000,00	-10.000,00
	<b>Einzahlungen aus Finanzierungstätigkeit</b>				
	<b>Summe</b>	<b>27.975,08</b>		<b>10.000,00</b>	<b>-10.000,00</b>
	<b>Auszahlungen aus Investitionstätigkeit</b>				
26	- Ausz. für Investitionen in das sonst. Sachanlagevermögen und immat. Anlagever.	-208.032,62	-70.600,00	-71.943,84	1.343,84
	<b>Auszahlungen aus Finanzierungstätigkeit</b>				
	<b>Summe</b>	<b>-208.032,62</b>	<b>-70.600,00</b>	<b>-71.943,84</b>	<b>1.343,84</b>
	<b>Saldo (Einzahlungen ./ Auszahlungen)</b>	<b>-180.057,54</b>	<b>-70.600,00</b>	<b>-61.943,84</b>	<b>-8.656,16</b>

## Jahresabschluss 2019

### Investitionen Produkt 12601 Brandschutzdienstleistungen allgemein

Stadt Usingen

Nr.	Bezeichnung	Jahres- ergebnis 2018	Fortg. Ansatz 2019	Jahres- ergebnis 2019	Vergl. Fortg. Ansatz-Ergebnis 2019
126-10	Bewegl. Anlageverm. Feuerwehren Gesamtstadt	-95.828,98	-70.600,00	-59.790,34	-10.809,66
126-11	Ersatzbeschaffungen Digitalfunk	-84.228,56			
126-12	Beschaffung gebrauchter Feuerwehrrbus			-2.153,50	2.153,50

## Jahresabschluss 2019

<b>Produktbeschreibung Produkt 12610 Atemschutzstrecke</b> Stadt Usingen	
<b>Produktinformation</b>	
<b>Verantwortliche Organisationseinheit</b> Ordnungsamt	<b>Verantwortliche Person(en)</b> Hans-Jörg Bleher
<b>Auftragsgrundlage</b>	Hessisches Gesetz über den Brandschutz, die Allgemeine Hilfe und den Katastrophenschutz.
<b>Kurzbeschreibung</b>	Übungsstrecke zur Aus- und Fortbildung der Atemschutzgeräteträger der Feuerwehren des Hochtaunuskreises.
<b>Zielgruppe</b>	Alle Atemschutzträger des Hochtaunuskreises.
<b>Allgemeine Ziele</b>	Bereitstellung und Unterhaltung einer Atemschutzübungsstrecke zu Übungszwecken der Freiwilligen Feuerwehr.

## Jahresabschluss 2019

<b>Teilergebnishaushalt Produkt 12610 Atemschutzstrecke</b>						
Stadt Usingen						
Nr.	Konten	Bezeichnung	Ergebnis des Vorjahres 2018	Fortgeschr. Ansatz des HHJ 2019	Ergebnis des HHJ 2019	Vergl. fortgeschr. Ansatz ./Ergebnis HHJ 2019
		<b>Ordentliche Erträge</b>				
02	51	Öffentlich-rechtliche Leistungsentgelte	-2.087,00	-1.500,00	-1.260,00	-240,00
03	548-549	Kostenersatzleistungen und -erstattungen	-11.665,28	-10.850,00	-12.122,28	1.272,28
<b>10</b>		<b>Summe der ordentlichen Erträge (Nr. 1 bis 9)</b>	<b>-13.752,28</b>	<b>-12.350,00</b>	<b>-13.382,28</b>	<b>1.032,28</b>
		<b>Ordentliche Aufwendungen</b>				
11	62, 63, 640-643, 647-649, 65	Personalaufwendungen	18.117,05	18.547,00	19.081,98	-534,98
12	644-646	Versorgungsaufwendungen	1.310,79	1.380,00	1.386,68	-6,68
13	60, 61, 67-69	Aufwendungen für Sach- und Dienstleistungen	4.129,36	8.200,00	8.359,88	-159,88
<b>19</b>		<b>Summe der ordentlichen Aufwendungen (Nr. 11 bis 18)</b>	<b>23.557,20</b>	<b>28.127,00</b>	<b>28.828,54</b>	<b>-701,54</b>
<b>20</b>		<b>Verwaltungsergebnis (Nr. 10 ./ Nr. 19)</b>	<b>9.804,92</b>	<b>15.777,00</b>	<b>15.446,26</b>	<b>330,74</b>
21	56, 57	Finanzerträge				
22	77	Finanzaufwendungen				
<b>23</b>		<b>Finanzergebnis (Nr. 21 ./ Nr. 22)</b>				
<b>24</b>		<b>Ordentliches Ergebnis (Verwaltungsergebnis und Finanzergebnis Nr. 20 und Nr. 23)</b>	<b>9.804,92</b>	<b>15.777,00</b>	<b>15.446,26</b>	<b>330,74</b>
25	59	Außerordentliche Erträge				
26	79	Außerordentliche Aufwendungen				
<b>27</b>		<b>Außerordentliches Ergebnis (Nr. 25 ./ Nr. 26)</b>				
<b>28</b>		<b>Jahresergebnis vor internen Leistungsbeziehungen</b>	<b>9.804,92</b>	<b>15.777,00</b>	<b>15.446,26</b>	<b>330,74</b>
		<b>(ordentliches Ergebnis und außerordentliches Ergebnis Nr. 24 und Nr. 27)</b>				
29		Erlöse aus internen Leistungsbeziehungen				
30		Kosten aus internen Leistungsbeziehungen	8.092,71	6.453,00	4.980,01	1.472,99
<b>31</b>		<b>Ergebnis der internen Leistungsbeziehungen</b>	<b>8.092,71</b>	<b>6.453,00</b>	<b>4.980,01</b>	<b>1.472,99</b>
<b>32</b>		<b>Jahresergebnis nach internen Leistungsbeziehungen</b>	<b>17.897,63</b>	<b>22.230,00</b>	<b>20.426,27</b>	<b>1.803,73</b>



## Jahresabschluss 2019

<b>Teilfinanzhaushalt Produkt 12610 Atemschutzstrecke</b>					
Stadt Usingen					
Nr.	Bezeichnung	Ergebnis des Vorjahres 2018	Fortgeschr. Ansatz des HHJ 2019	Ergebnis des HHJ 2019	Vergl. fortgeschr. Ansatz ./Ergebnis HHJ 2019
	<b>Einzahlungen aus Investitionstätigkeit</b>				
	<b>Einzahlungen aus Finanzierungstätigkeit</b>				
	<b>Auszahlungen aus Investitionstätigkeit</b>				
	<b>Auszahlungen aus Finanzierungstätigkeit</b>				

## Jahresabschluss 2019

<b>Produktbeschreibung Produkt 12621 Brandschutzdienstleistung Stützpunktfeuerwache</b> Stadt Usingen	
<b>Produktinformation</b>	
<b>Verantwortliche Organisationseinheit</b> Ordnungsamt	<b>Verantwortliche Person(en)</b> Hans-Jörg Bleher
<b>Auftragsgrundlage</b>	Insbesondere das Hessische Gesetz über den Brandschutz, die Allgemeine Hilfe und den Katastrophenschutz, aber auch zahlreiche andere Gesetze wie die Hessische Bauordnung u.a.
<b>Kurzbeschreibung</b>	Aufgaben des Brandschutzes, Ausbildung, Ausstattung und Unterhaltung der Feuerwehrstützpunktfeuerwache Usingen
<b>Zielgruppe</b>	Alle Bürgerinnen und Bürger der Stadt Usingen
<b>Allgemeine Ziele</b>	<p>Sicherstellung einer effektiven und qualifizierten Brandbekämpfung und sonstiger Einsätze (Allgemeine Hilfe) zur Abwendung von Brand- und sonstigen Gefahren. Schnellstmögliche und qualifizierte Hilfeleistung, Rettung von Mensch und Tier sowie Schutz der Umwelt oder Sachgüter.</p> <p>Gewährleistung einer ständigen Einsatzbereitschaft.</p> <p>Durchführung von Maßnahmen zum vorbeugenden Brandschutz und Heranführung und Ausbildung von Nachwuchskräften zur Sicherstellung einer auch in Zukunft "Freiwilligen" Feuerwehr.</p>

## Jahresabschluss 2019

<b>Teilergebnishaushalt Produkt 12621 Brandschutzdienstleistung Stützpunktfeuerwache</b>						
Stadt Usingen						
Nr.	Konten	Bezeichnung	Ergebnis des Vorjahres 2018	Fortgeschr. Ansatz des HHJ 2019	Ergebnis des HHJ 2019	Vergl. fortgeschr. Ansatz ./Ergebnis HHJ 2019
		<b>Ordentliche Erträge</b>				
01	50	Privatrechtliche Leistungsentgelte	-20,00	-50,00	-20,00	-30,00
02	51	Öffentlich-rechtliche Leistungsentgelte	-407,95	-300,00	-540,00	240,00
03	548-549	Kostenersatzleistungen und -erstattungen	-18.693,31	-18.694,00	-18.693,31	-0,69
08	546	Erträge a. Auflösung v. SoPo aus Investitionszuweisungen,-zuschüssen u.-beiträgen	-40.262,00	-40.262,00	-40.262,00	
09	53	Sonstige ordentliche Erträge	-8.986,56			
<b>10</b>		<b>Summe der ordentlichen Erträge (Nr. 1 bis 9)</b>	<b>-68.369,82</b>	<b>-59.306,00</b>	<b>-59.515,31</b>	<b>209,31</b>
		<b>Ordentliche Aufwendungen</b>				
13	60, 61, 67-69	Aufwendungen für Sach- und Dienstleistungen	53.819,51	27.729,00	61.149,70	-33.420,70
14	66	Abschreibungen	94.834,66	92.018,00	97.432,82	-5.414,82
18	70, 74, 76	Sonstige ordentliche Aufwendungen			172,31	-172,31
<b>19</b>		<b>Summe der ordentlichen Aufwendungen (Nr. 11 bis 18)</b>	<b>148.654,17</b>	<b>119.747,00</b>	<b>158.754,83</b>	<b>-39.007,83</b>
<b>20</b>		<b>Verwaltungsergebnis (Nr. 10 ./ Nr. 19)</b>	<b>80.284,35</b>	<b>60.441,00</b>	<b>99.239,52</b>	<b>-38.798,52</b>
21	56, 57	Finanzerträge				
22	77	Finanzaufwendungen				
<b>23</b>		<b>Finanzergebnis (Nr. 21 ./ Nr. 22)</b>				
<b>24</b>		<b>Ordentliches Ergebnis (Verwaltungsergebnis und Finanzergebnis Nr. 20 und Nr. 23)</b>	<b>80.284,35</b>	<b>60.441,00</b>	<b>99.239,52</b>	<b>-38.798,52</b>
25	59	Außerordentliche Erträge				
26	79	Außerordentliche Aufwendungen			183.129,54	-183.129,54
<b>27</b>		<b>Außerordentliches Ergebnis (Nr. 25 ./ Nr. 26)</b>			<b>183.129,54</b>	<b>-183.129,54</b>
<b>28</b>		<b>Jahresergebnis vor internen Leistungsbeziehungen</b>	<b>80.284,35</b>	<b>60.441,00</b>	<b>282.369,06</b>	<b>-221.928,06</b>
		<b>(ordentliches Ergebnis und außerordentliches Ergebnis Nr. 24 und Nr. 27)</b>				
29		Erlöse aus internen Leistungsbeziehungen				
30		Kosten aus internen Leistungsbeziehungen	227.151,15	284.133,76	223.432,58	60.701,18
<b>31</b>		<b>Ergebnis der internen Leistungsbeziehungen</b>	<b>227.151,15</b>	<b>284.133,76</b>	<b>223.432,58</b>	<b>60.701,18</b>
<b>32</b>		<b>Jahresergebnis nach internen Leistungsbeziehungen</b>	<b>307.435,50</b>	<b>344.574,76</b>	<b>505.801,64</b>	<b>-161.226,88</b>

## Jahresabschluss 2019

<b>Teilfinanzhaushalt Produkt 12621 Brandschutzdienstleistung Stützpunktfirewache</b>					
Stadt Usingen					
Nr.	Bezeichnung	Ergebnis des Vorjahres 2018	Fortgeschr. Ansatz des HHJ 2019	Ergebnis des HHJ 2019	Vergl. fortgeschr. Ansatz ./Ergebnis HHJ 2019
	<b>Einzahlungen aus Investitionstätigkeit</b>				
20	+ Einz. aus Investitionszuweis. und Zuschüssen sowie aus Investitionsbeiträgen		560.600,00		560.600,00
	<b>Einzahlungen aus Finanzierungstätigkeit</b>				
	<b>Summe</b>		<b>560.600,00</b>		<b>560.600,00</b>
	<b>Auszahlungen aus Investitionstätigkeit</b>				
25	- Ausz. für Baumaßnahmen	-32.030,33	-1.500.000,00	-138.439,78	-1.361.560,22
26	- Ausz. für Investitionen in das sonst. Sachanlagevermögen und immat. Anlagever.	-30.314,07	-429.000,00	-39.033,23	-389.966,77
	<b>Auszahlungen aus Finanzierungstätigkeit</b>				
	<b>Summe</b>	<b>-62.344,40</b>	<b>-1.929.000,00</b>	<b>-177.473,01</b>	<b>-1.751.526,99</b>
	<b>Saldo (Einzahlungen ./ Auszahlungen)</b>	<b>-62.344,40</b>	<b>-1.368.400,00</b>	<b>-177.473,01</b>	<b>-1.190.926,99</b>

## Jahresabschluss 2019

### Investitionen Produkt 12621 Brandschutzdienstleistung Stützpunktfeuerwache

Stadt Usingen

Nr.	Bezeichnung	Jahres- ergebnis 2018	Fortg. Ansatz 2019	Jahres- ergebnis 2019	Vergl. Fortg. Ansatz-Ergebnis 2019
126-04	Energetische Sanierung FFW-Stützpunkt Usingen	-51.022,26	-1.000.000,00	-39.547,87	-960.452,13
126-20	Bewegl. Anlageverm. Feuerwehr Usingen	-11.322,14	-19.000,00	-15.526,90	-3.473,10
126-22	Ersatzbeschaffung Löschgruppenfahrzeug HLF 10 Usi.		-74.400,00	-75.602,69	1.202,69
126-23	Ersatzbeschaffung TSF-W Usingen			-46.795,55	46.795,55

## Jahresabschluss 2019

<b>Produktbeschreibung Produkt 12622 Brandschutzdienstleistung FW Eschbach</b> Stadt Usingen	
<b>Produktinformation</b>	
<b>Verantwortliche Organisationseinheit</b> Ordnungsamt	<b>Verantwortliche Person(en)</b> Hans-Jörg Bleher
<b>Auftragsgrundlage</b>	Insbesondere das Hessische Gesetz über den Brandschutz, die Allgemeine Hilfe und den Katastrophenschutz, aber auch zahlreiche andere Gesetze wie die Hessische Bauordnung u.a.
<b>Kurzbeschreibung</b>	Aufgaben des Brandschutzes, Ausbildung, Ausstattung und Unterhaltung der Feuerwehrawache Eschbach
<b>Zielgruppe</b>	Alle Bürgerinnen und Bürger der Stadt Usingen
<b>Allgemeine Ziele</b>	<p>Sicherstellung einer effektiven und qualifizierten Brandbekämpfung und sonstiger Einsätze (Allgemeine Hilfe) zur Abwendung von Brand- und sonstigen Gefahren. Schnellstmögliche und qualifizierte Hilfeleistung, Rettung von Mensch und Tier sowie Schutz der Umwelt oder Sachgüter.</p> <p>Gewährleistung einer ständigen Einsatzbereitschaft.</p> <p>Durchführung von Maßnahmen zum vorbeugenden Brandschutz und Heranführung und Ausbildung von Nachwuchskräften zur Sicherstellung einer auch in Zukunft "Freiwilligen" Feuerwehr.</p>

## Jahresabschluss 2019

<b>Teilergebnishaushalt Produkt 12622 Brandschutzdienstleistung FW Eschbach</b>						
Stadt Usingen						
Nr.	Konten	Bezeichnung	Ergebnis des Vorjahres 2018	Fortgeschr. Ansatz des HHJ 2019	Ergebnis des HHJ 2019	Vergl. fortgeschr. Ansatz ./Ergebnis HHJ 2019
		<b>Ordentliche Erträge</b>				
08	546	Erträge a. Auflösung v. SoPo aus Investitionszuweisungen,-zuschüssen u.-beiträgen	-3.744,00	-3.745,00	-3.509,00	-236,00
09	53	Sonstige ordentliche Erträge			-1.987,28	1.987,28
<b>10</b>		<b>Summe der ordentlichen Erträge (Nr. 1 bis 9)</b>	<b>-3.744,00</b>	<b>-3.745,00</b>	<b>-5.496,28</b>	<b>1.751,28</b>
		<b>Ordentliche Aufwendungen</b>				
13	60, 61, 67-69	Aufwendungen für Sach- und Dienstleistungen	12.734,85	7.950,00	10.344,70	-2.394,70
14	66	Abschreibungen	17.186,02	16.958,00	17.063,29	-105,29
<b>19</b>		<b>Summe der ordentlichen Aufwendungen (Nr. 11 bis 18)</b>	<b>29.920,87</b>	<b>24.908,00</b>	<b>27.407,99</b>	<b>-2.499,99</b>
<b>20</b>		<b>Verwaltungsergebnis (Nr. 10 ./ Nr. 19)</b>	<b>26.176,87</b>	<b>21.163,00</b>	<b>21.911,71</b>	<b>-748,71</b>
21	56, 57	Finanzerträge				
22	77	Finanzaufwendungen				
<b>23</b>		<b>Finanzergebnis (Nr. 21 ./ Nr. 22)</b>				
<b>24</b>		<b>Ordentliches Ergebnis (Verwaltungsergebnis und Finanzergebnis Nr. 20 und Nr. 23)</b>	<b>26.176,87</b>	<b>21.163,00</b>	<b>21.911,71</b>	<b>-748,71</b>
25	59	Außerordentliche Erträge				
26	79	Außerordentliche Aufwendungen				
<b>27</b>		<b>Außerordentliches Ergebnis (Nr. 25 ./ Nr. 26)</b>				
<b>28</b>		<b>Jahresergebnis vor internen Leistungsbeziehungen</b>	<b>26.176,87</b>	<b>21.163,00</b>	<b>21.911,71</b>	<b>-748,71</b>
		<b>(ordentliches Ergebnis und außerordentliches Ergebnis Nr. 24 und Nr. 27)</b>				
29		Erlöse aus internen Leistungsbeziehungen				
30		Kosten aus internen Leistungsbeziehungen	50.734,92	64.529,42	51.966,35	12.563,07
<b>31</b>		<b>Ergebnis der internen Leistungsbeziehungen</b>	<b>50.734,92</b>	<b>64.529,42</b>	<b>51.966,35</b>	<b>12.563,07</b>
<b>32</b>		<b>Jahresergebnis nach internen Leistungsbeziehungen</b>	<b>76.911,79</b>	<b>85.692,42</b>	<b>73.878,06</b>	<b>11.814,36</b>

## Jahresabschluss 2019

<b>Teilfinanzhaushalt Produkt 12622 Brandschutzdienstleistung FW Eschbach</b>					
Stadt Usingen					
Nr.	Bezeichnung	Ergebnis des Vorjahres 2018	Fortgeschr. Ansatz des HHJ 2019	Ergebnis des HHJ 2019	Vergl. fortgeschr. Ansatz ./Ergebnis HHJ 2019
	<b>Einzahlungen aus Investitionstätigkeit</b>				
	<b>Einzahlungen aus Finanzierungstätigkeit</b>				
	<b>Auszahlungen aus Investitionstätigkeit</b>				
26	- Ausz. für Investitionen in das sonst. Sachanlagevermögen und immat. Anlagever.	-1.140,02	-4.450,00	-535,29	-3.914,71
	<b>Auszahlungen aus Finanzierungstätigkeit</b>				
	<b>Summe</b>	<b>-1.140,02</b>	<b>-4.450,00</b>	<b>-535,29</b>	<b>-3.914,71</b>
	<b>Saldo (Einzahlungen ./ Auszahlungen)</b>	<b>-1.140,02</b>	<b>-4.450,00</b>	<b>-535,29</b>	<b>-3.914,71</b>



## Jahresabschluss 2019

<b>Investitionen Produkt 12622 Brandschutzdienstleistung FW Eschbach</b>					
Stadt Usingen					
Nr.	Bezeichnung	Jahres- ergebnis 2018	Fortg. Ansatz 2019	Jahres- ergebnis 2019	Vergl. Fortg. Ansatz-Ergebnis 2019
126-30	Bewegl. Anlageverm. Feuerwehr Eschbach	-1.140,02	-1.950,00	-535,29	-1.414,71

## Jahresabschluss 2019

<b>Produktbeschreibung Produkt 12623 Brandschutzdienstleistung FW Kransberg</b> Stadt Usingen	
<b>Produktinformation</b>	
<b>Verantwortliche Organisationseinheit</b> Ordnungsamt	<b>Verantwortliche Person(en)</b> Hans-Jörg Bleher
<b>Auftragsgrundlage</b>	Insbesondere das Hessische Gesetz über den Brandschutz, die Allgemeine Hilfe und den Katastrophenschutz, aber auch zahlreiche andere Gesetze wie die Hessische Bauordnung u.a.
<b>Kurzbeschreibung</b>	Aufgaben des Brandschutzes, Ausbildung, Ausstattung und Unterhaltung der Feuerwehrrwache Kransberg
<b>Zielgruppe</b>	Alle Bürgerinnen und Bürger der Stadt Usingen
<b>Allgemeine Ziele</b>	<p>Sicherstellung einer effektiven und qualifizierten Brandbekämpfung und sonstiger Einsätze (Allgemeine Hilfe) zur Abwendung von Brand- und sonstigen Gefahren. Schnellstmögliche und qualifizierte Hilfeleistung, Rettung von Mensch und Tier sowie Schutz der Umwelt oder Sachgüter.</p> <p>Gewährleistung einer ständigen Einsatzbereitschaft.</p> <p>Durchführung von Maßnahmen zum vorbeugenden Brandschutz und Heranführung und Ausbildung von Nachwuchskräften zur Sicherstellung einer auch in Zukunft "Freiwilligen" Feuerwehr.</p>

## Jahresabschluss 2019

<b>Teilergebnishaushalt Produkt 12623 Brandschutzdienstleistung FW Kransberg</b>						
Stadt Usingen						
Nr.	Konten	Bezeichnung	Ergebnis des Vorjahres 2018	Fortgeschr. Ansatz des HHJ 2019	Ergebnis des HHJ 2019	Vergl. fortgeschr. Ansatz ./Ergebnis HHJ 2019
		<b>Ordentliche Erträge</b>				
08	546	Erträge a. Auflösung v. SoPo aus Investitionszuweisungen,-zuschüssen u.-beiträgen	-8.862,00	-8.864,00	-4.312,00	-4.552,00
<b>10</b>		<b>Summe der ordentlichen Erträge (Nr. 1 bis 9)</b>	<b>-8.862,00</b>	<b>-8.864,00</b>	<b>-4.312,00</b>	<b>-4.552,00</b>
		<b>Ordentliche Aufwendungen</b>				
13	60, 61, 67-69	Aufwendungen für Sach- und Dienstleistungen	9.516,49	8.665,00	8.839,88	-174,88
14	66	Abschreibungen	14.650,83	14.651,00	10.172,70	4.478,30
<b>19</b>		<b>Summe der ordentlichen Aufwendungen (Nr. 11 bis 18)</b>	<b>24.167,32</b>	<b>23.316,00</b>	<b>19.012,58</b>	<b>4.303,42</b>
<b>20</b>		<b>Verwaltungsergebnis (Nr. 10 ./ Nr. 19)</b>	<b>15.305,32</b>	<b>14.452,00</b>	<b>14.700,58</b>	<b>-248,58</b>
21	56, 57	Finanzerträge				
22	77	Finanzaufwendungen				
<b>23</b>		<b>Finanzergebnis (Nr. 21 ./ Nr. 22)</b>				
<b>24</b>		<b>Ordentliches Ergebnis (Verwaltungsergebnis und Finanzergebnis Nr. 20 und Nr. 23)</b>	<b>15.305,32</b>	<b>14.452,00</b>	<b>14.700,58</b>	<b>-248,58</b>
25	59	Außerordentliche Erträge				
26	79	Außerordentliche Aufwendungen				
<b>27</b>		<b>Außerordentliches Ergebnis (Nr. 25 ./ Nr. 26)</b>				
<b>28</b>		<b>Jahresergebnis vor internen Leistungsbeziehungen</b>	<b>15.305,32</b>	<b>14.452,00</b>	<b>14.700,58</b>	<b>-248,58</b>
		<b>(ordentliches Ergebnis und außerordentliches Ergebnis Nr. 24 und Nr. 27)</b>				
29		Erlöse aus internen Leistungsbeziehungen				
30		Kosten aus internen Leistungsbeziehungen	18.072,10	23.948,59	18.525,38	5.423,21
<b>31</b>		<b>Ergebnis der internen Leistungsbeziehungen</b>	<b>18.072,10</b>	<b>23.948,59</b>	<b>18.525,38</b>	<b>5.423,21</b>
<b>32</b>		<b>Jahresergebnis nach internen Leistungsbeziehungen</b>	<b>33.377,42</b>	<b>38.400,59</b>	<b>33.225,96</b>	<b>5.174,63</b>

## Jahresabschluss 2019

<b>Teilfinanzhaushalt Produkt 12623 Brandschutzdienstleistung FW Kransberg</b>					
Stadt Usingen					
Nr.	Bezeichnung	Ergebnis des Vorjahres 2018	Fortgeschr. Ansatz des HHJ 2019	Ergebnis des HHJ 2019	Vergl. fortgeschr. Ansatz ./Ergebnis HHJ 2019
	<b>Einzahlungen aus Investitionstätigkeit</b>				
	<b>Einzahlungen aus Finanzierungstätigkeit</b>				
	<b>Auszahlungen aus Investitionstätigkeit</b>				
26	- Ausz. für Investitionen in das sonst. Sachanlagevermögen und immat. Anlagever.	-3.967,97	-89.549,00	-583,70	-88.965,30
	<b>Auszahlungen aus Finanzierungstätigkeit</b>				
	<b>Summe</b>	<b>-3.967,97</b>	<b>-89.549,00</b>	<b>-583,70</b>	<b>-88.965,30</b>
	<b>Saldo (Einzahlungen ./ Auszahlungen)</b>	<b>-3.967,97</b>	<b>-89.549,00</b>	<b>-583,70</b>	<b>-88.965,30</b>

## Jahresabschluss 2019

### Investitionen Produkt 12623 Brandschutzdienstleistung FW Kransberg

Stadt Usingen

Nr.	Bezeichnung	Jahres- ergebnis 2018	Fortg. Ansatz 2019	Jahres- ergebnis 2019	Vergl. Fortg. Ansatz-Ergebnis 2019
126-40	Bewegl. Anlageverm. Feuerwehr Kransberg	-3.967,97	-3.030,00	-583,70	-2.446,30
126-41	Ersatzbeschaffung MLF Kransberg		-85.000,00		-85.000,00

## Jahresabschluss 2019

<b>Produktbeschreibung Produkt 12624 Brandschutzdienstleistung FW Merzhausen</b> Stadt Usingen	
<b>Produktinformation</b>	
<b>Verantwortliche Organisationseinheit</b> Ordnungsamt	<b>Verantwortliche Person(en)</b> Hans-Jörg Bleher
<b>Auftragsgrundlage</b>	Insbesondere das Hessische Gesetz über den Brandschutz, die Allgemeine Hilfe und den Katastrophenschutz, aber auch zahlreiche andere Gesetze wie die Hessische Bauordnung u.a.
<b>Kurzbeschreibung</b>	Aufgaben des Brandschutzes, Ausbildung, Ausstattung und Unterhaltung der Feuerwehrwache Merzhausen
<b>Zielgruppe</b>	Alle Bürgerinnen und Bürger der Stadt Usingen.
<b>Allgemeine Ziele</b>	Sicherstellung einer effektiven und qualifizierten Brandbekämpfung und sonstiger Einsätze (Allgemeine Hilfe) zur Abwendung von Brand- und sonstigen Gefahren. Schnellstmögliche und qualifizierte Hilfeleistung, Rettung von Mensch und Tier sowie Schutz der Umwelt oder Sachgüter.  Gewährleistung einer ständigen Einsatzbereitschaft.  Durchführung von Maßnahmen zum vorbeugenden Brandschutz und Heranführung und Ausbildung von Nachwuchskräften zur Sicherstellung einer auch in Zukunft "Freiwilligen" Feuerwehr.

## Jahresabschluss 2019

<b>Teilergebnishaushalt Produkt 12624 Brandschutzdienstleistung FW Merzhausen</b>						
Stadt Usingen						
Nr.	Konten	Bezeichnung	Ergebnis des Vorjahres 2018	Fortgeschr. Ansatz des HHJ 2019	Ergebnis des HHJ 2019	Vergl. fortgeschr. Ansatz ./Ergebnis HHJ 2019
		<b>Ordentliche Erträge</b>				
08	546	Erträge a. Auflösung v. SoPo aus Investitionszuweisungen,-zuschüssen u.-beiträgen	-9.463,00	-9.465,00	-8.723,00	-742,00
<b>10</b>		<b>Summe der ordentlichen Erträge (Nr. 1 bis 9)</b>	<b>-9.463,00</b>	<b>-9.465,00</b>	<b>-8.723,00</b>	<b>-742,00</b>
		<b>Ordentliche Aufwendungen</b>				
13	60, 61, 67-69	Aufwendungen für Sach- und Dienstleistungen	14.165,89	12.138,00	8.046,43	4.091,57
14	66	Abschreibungen	16.373,65	16.221,00	15.940,00	281,00
<b>19</b>		<b>Summe der ordentlichen Aufwendungen (Nr. 11 bis 18)</b>	<b>30.539,54</b>	<b>28.359,00</b>	<b>23.986,43</b>	<b>4.372,57</b>
<b>20</b>		<b>Verwaltungsergebnis (Nr. 10 ./ Nr. 19)</b>	<b>21.076,54</b>	<b>18.894,00</b>	<b>15.263,43</b>	<b>3.630,57</b>
21	56, 57	Finanzerträge				
22	77	Finanzaufwendungen				
<b>23</b>		<b>Finanzergebnis (Nr. 21 ./ Nr. 22)</b>				
<b>24</b>		<b>Ordentliches Ergebnis (Verwaltungsergebnis und Finanzergebnis Nr. 20 und Nr. 23)</b>	<b>21.076,54</b>	<b>18.894,00</b>	<b>15.263,43</b>	<b>3.630,57</b>
25	59	Außerordentliche Erträge				
26	79	Außerordentliche Aufwendungen				
<b>27</b>		<b>Außerordentliches Ergebnis (Nr. 25 ./ Nr. 26)</b>				
<b>28</b>		<b>Jahresergebnis vor internen Leistungsbeziehungen</b>	<b>21.076,54</b>	<b>18.894,00</b>	<b>15.263,43</b>	<b>3.630,57</b>
		<b>(ordentliches Ergebnis und außerordentliches Ergebnis Nr. 24 und Nr. 27)</b>				
29		Erlöse aus internen Leistungsbeziehungen				
30		Kosten aus internen Leistungsbeziehungen	22.583,48	29.780,02	22.808,90	6.971,12
<b>31</b>		<b>Ergebnis der internen Leistungsbeziehungen</b>	<b>22.583,48</b>	<b>29.780,02</b>	<b>22.808,90</b>	<b>6.971,12</b>
<b>32</b>		<b>Jahresergebnis nach internen Leistungsbeziehungen</b>	<b>43.660,02</b>	<b>48.674,02</b>	<b>38.072,33</b>	<b>10.601,69</b>

## Jahresabschluss 2019

<b>Teilfinanzhaushalt Produkt 12624 Brandschutzdienstleistung FW Merzhausen</b>					
Stadt Usingen					
Nr.	Bezeichnung	Ergebnis des Vorjahres 2018	Fortgeschr. Ansatz des HHJ 2019	Ergebnis des HHJ 2019	Vergl. fortgeschr. Ansatz ./Ergebnis HHJ 2019
	<b>Einzahlungen aus Investitionstätigkeit</b>				
	<b>Einzahlungen aus Finanzierungstätigkeit</b>				
	<b>Auszahlungen aus Investitionstätigkeit</b>				
26	- Ausz. für Investitionen in das sonst. Sachanlagevermögen und immat. Anlagever.	-9.244,87			
	<b>Auszahlungen aus Finanzierungstätigkeit</b>				
	<b>Summe</b>	<b>-9.244,87</b>			
	<b>Saldo (Einzahlungen ./ Auszahlungen)</b>	<b>-9.244,87</b>			



## Jahresabschluss 2019

<b>Investitionen Produkt 12624 Brandschutzdienstleistung FW Merzhausen</b>					
Stadt Usingen					
Nr.	Bezeichnung	Jahres- ergebnis 2018	Fortg. Ansatz 2019	Jahres- ergebnis 2019	Vergl. Fortg. Ansatz-Ergebnis 2019
126-50	Bewegl. Anlageverm. Feuerwehr Merzhausen	-9.244,87			

## Jahresabschluss 2019

<b>Produktbeschreibung Produkt 12625 Brandschutzdienstleistung FW Michelbach</b> Stadt Usingen	
<b>Produktinformation</b>	
<b>Verantwortliche Organisationseinheit</b> Ordnungsamt	<b>Verantwortliche Person(en)</b> Hans-Jörg Bleher
<b>Auftragsgrundlage</b>	Insbesondere das Hessische Gesetz über den Brandschutz, die Allgemeine Hilfe und den Katastrophenschutz, aber auch zahlreiche andere Gesetze wie die Hessische Bauordnung u.a.
<b>Kurzbeschreibung</b>	Aufgaben des Brandschutzes, Ausbildung, Ausstattung und Unterhaltung der Feuerwehrwache Michelbach
<b>Zielgruppe</b>	Alle Bürgerinnen und Bürger der Stadt Usingen.
<b>Allgemeine Ziele</b>	Sicherstellung einer effektiven und qualifizierten Brandbekämpfung und sonstiger Einsätze (Allgemeine Hilfe) zur Abwendung von Brand- und sonstigen Gefahren. Schnellstmögliche und qualifizierte Hilfeleistung, Rettung von Mensch und Tier sowie Schutz der Umwelt oder Sachgüter.  Gewährleistung einer ständigen Einsatzbereitschaft.  Durchführung von Maßnahmen zum vorbeugenden Brandschutz und Heranführung und Ausbildung von Nachwuchskräften zur Sicherstellung einer auch in Zukunft "Freiwilligen" Feuerwehr.

## Jahresabschluss 2019

<b>Teilergebnishaushalt Produkt 12625 Brandschutzdienstleistung FW Michelbach</b>						
Stadt Usingen						
Nr.	Konten	Bezeichnung	Ergebnis des Vorjahres 2018	Fortgeschr. Ansatz des HHJ 2019	Ergebnis des HHJ 2019	Vergl. fortgeschr. Ansatz ./Ergebnis HHJ 2019
		<b>Ordentliche Erträge</b>				
08	546	Erträge a. Auflösung v. SoPo aus Investitionszuweisungen,-zuschüssen u.-beiträgen	-1.039,00	-1.039,00	-1.040,00	1,00
<b>10</b>		<b>Summe der ordentlichen Erträge (Nr. 1 bis 9)</b>	<b>-1.039,00</b>	<b>-1.039,00</b>	<b>-1.040,00</b>	<b>1,00</b>
		<b>Ordentliche Aufwendungen</b>				
13	60, 61, 67-69	Aufwendungen für Sach- und Dienstleistungen	3.572,41	1.227,00	1.365,35	-138,35
14	66	Abschreibungen	4.755,50	4.756,00	5.128,77	-372,77
<b>19</b>		<b>Summe der ordentlichen Aufwendungen (Nr. 11 bis 18)</b>	<b>8.327,91</b>	<b>5.983,00</b>	<b>6.494,12</b>	<b>-511,12</b>
<b>20</b>		<b>Verwaltungsergebnis (Nr. 10 ./ Nr. 19)</b>	<b>7.288,91</b>	<b>4.944,00</b>	<b>5.454,12</b>	<b>-510,12</b>
21	56, 57	Finanzerträge				
22	77	Finanzaufwendungen				
<b>23</b>		<b>Finanzergebnis (Nr. 21 ./ Nr. 22)</b>				
<b>24</b>		<b>Ordentliches Ergebnis (Verwaltungsergebnis und Finanzergebnis Nr. 20 und Nr. 23)</b>	<b>7.288,91</b>	<b>4.944,00</b>	<b>5.454,12</b>	<b>-510,12</b>
25	59	Außerordentliche Erträge				
26	79	Außerordentliche Aufwendungen				
<b>27</b>		<b>Außerordentliches Ergebnis (Nr. 25 ./ Nr. 26)</b>				
<b>28</b>		<b>Jahresergebnis vor internen Leistungsbeziehungen</b>	<b>7.288,91</b>	<b>4.944,00</b>	<b>5.454,12</b>	<b>-510,12</b>
		<b>(ordentliches Ergebnis und außerordentliches Ergebnis Nr. 24 und Nr. 27)</b>				
29		Erlöse aus internen Leistungsbeziehungen				
30		Kosten aus internen Leistungsbeziehungen	13.457,14	14.758,62	12.186,54	2.572,08
<b>31</b>		<b>Ergebnis der internen Leistungsbeziehungen</b>	<b>13.457,14</b>	<b>14.758,62</b>	<b>12.186,54</b>	<b>2.572,08</b>
<b>32</b>		<b>Jahresergebnis nach internen Leistungsbeziehungen</b>	<b>20.746,05</b>	<b>19.702,62</b>	<b>17.640,66</b>	<b>2.061,96</b>

## Jahresabschluss 2019

<b>Teilfinanzhaushalt Produkt 12625 Brandschutzdienstleistung FW Michelbach</b>					
Stadt Usingen					
Nr.	Bezeichnung	Ergebnis des Vorjahres 2018	Fortgeschr. Ansatz des HHJ 2019	Ergebnis des HHJ 2019	Vergl. fortgeschr. Ansatz ./Ergebnis HHJ 2019
	<b>Einzahlungen aus Investitionstätigkeit</b>				
	<b>Einzahlungen aus Finanzierungstätigkeit</b>				
	<b>Auszahlungen aus Investitionstätigkeit</b>				
24	- Ausz. für den Erwerb von Grundstücken und Gebäuden			-4.574,77	4.574,77
26	- Ausz. für Investitionen in das sonst. Sachanlagevermögen und immat. Anlagever.	-1.875,50			
	<b>Auszahlungen aus Finanzierungstätigkeit</b>				
	<b>Summe</b>	<b>-1.875,50</b>		<b>-4.574,77</b>	<b>4.574,77</b>
	<b>Saldo (Einzahlungen ./ Auszahlungen)</b>	<b>-1.875,50</b>		<b>-4.574,77</b>	<b>4.574,77</b>

## Jahresabschluss 2019

<b>Investitionen Produkt 12625 Brandschutzdienstleistung FW Michelbach</b>					
Stadt Usingen					
Nr.	Bezeichnung	Jahres- ergebnis 2018	Fortg. Ansatz 2019	Jahres- ergebnis 2019	Vergl. Fortg. Ansatz-Ergebnis 2019
126-60	Bewegl. Anlageverm. Feuerwehr Michelbach	-1.875,50			

## Jahresabschluss 2019

<b>Produktbeschreibung Produkt 12626 Brandschutzdienstleistung FW Wernborn</b> Stadt Usingen	
<b>Produktinformation</b>	
<b>Verantwortliche Organisationseinheit</b> Ordnungsamt	<b>Verantwortliche Person(en)</b> Hans-Jörg Bleher
<b>Auftragsgrundlage</b>	Insbesondere das Hessische Gesetz über den Brandschutz, die Allgemeine Hilfe und den Katastrophenschutz, aber auch zahlreiche andere Gesetze wie die Hessische Bauordnung u.a.
<b>Kurzbeschreibung</b>	Aufgaben des Brandschutzes, Ausbildung, Ausstattung und Unterhaltung der Feuerwehrwache Wernborn
<b>Zielgruppe</b>	Alle Bürgerinnen und Bürger der Stadt Usingen.
<b>Allgemeine Ziele</b>	<p>Sicherstellung einer effektiven und qualifizierten Brandbekämpfung und sonstiger Einsätze (Allgemeine Hilfe) zur Abwendung von Brand- und sonstigen Gefahren. Schnellstmögliche und qualifizierte Hilfeleistung, Rettung von Mensch und Tier sowie Schutz der Umwelt oder Sachgüter.</p> <p>Gewährleistung einer ständigen Einsatzbereitschaft.</p> <p>Durchführung von Maßnahmen zum vorbeugenden Brandschutz und Heranführung und Ausbildung von Nachwuchskräften zur Sicherstellung einer auch in Zukunft "Freiwilligen" Feuerwehr.</p>

## Jahresabschluss 2019

<b>Teilergebnishaushalt Produkt 12626 Brandschutzdienstleistung FW Wernborn</b>						
Stadt Usingen						
Nr.	Konten	Bezeichnung	Ergebnis des Vorjahres 2018	Fortgeschr. Ansatz des HHJ 2019	Ergebnis des HHJ 2019	Vergl. fortgeschr. Ansatz ./Ergebnis HHJ 2019
		<b>Ordentliche Erträge</b>				
08	546	Erträge a. Auflösung v. SoPo aus Investitionszuweisungen,-zuschüssen u.-beiträgen	-6.017,00	-6.018,00	-6.017,00	-1,00
<b>10</b>		<b>Summe der ordentlichen Erträge (Nr. 1 bis 9)</b>	<b>-6.017,00</b>	<b>-6.018,00</b>	<b>-6.017,00</b>	<b>-1,00</b>
		<b>Ordentliche Aufwendungen</b>				
13	60, 61, 67-69	Aufwendungen für Sach- und Dienstleistungen	12.956,22	4.712,00	12.381,55	-7.669,55
14	66	Abschreibungen	8.850,95	8.782,00	9.112,53	-330,53
<b>19</b>		<b>Summe der ordentlichen Aufwendungen (Nr. 11 bis 18)</b>	<b>21.807,17</b>	<b>13.494,00</b>	<b>21.494,08</b>	<b>-8.000,08</b>
<b>20</b>		<b>Verwaltungsergebnis (Nr. 10 ./ Nr. 19)</b>	<b>15.790,17</b>	<b>7.476,00</b>	<b>15.477,08</b>	<b>-8.001,08</b>
21	56, 57	Finanzerträge				
22	77	Finanzaufwendungen				
<b>23</b>		<b>Finanzergebnis (Nr. 21 ./ Nr. 22)</b>				
<b>24</b>		<b>Ordentliches Ergebnis (Verwaltungsergebnis und Finanzergebnis Nr. 20 und Nr. 23)</b>	<b>15.790,17</b>	<b>7.476,00</b>	<b>15.477,08</b>	<b>-8.001,08</b>
25	59	Außerordentliche Erträge				
26	79	Außerordentliche Aufwendungen				
<b>27</b>		<b>Außerordentliches Ergebnis (Nr. 25 ./ Nr. 26)</b>				
<b>28</b>		<b>Jahresergebnis vor internen Leistungsbeziehungen</b>	<b>15.790,17</b>	<b>7.476,00</b>	<b>15.477,08</b>	<b>-8.001,08</b>
		<b>(ordentliches Ergebnis und außerordentliches Ergebnis Nr. 24 und Nr. 27)</b>				
29		Erlöse aus internen Leistungsbeziehungen				
30		Kosten aus internen Leistungsbeziehungen	31.740,67	45.214,61	33.908,56	11.306,05
<b>31</b>		<b>Ergebnis der internen Leistungsbeziehungen</b>	<b>31.740,67</b>	<b>45.214,61</b>	<b>33.908,56</b>	<b>11.306,05</b>
<b>32</b>		<b>Jahresergebnis nach internen Leistungsbeziehungen</b>	<b>47.530,84</b>	<b>52.690,61</b>	<b>49.385,64</b>	<b>3.304,97</b>

## Jahresabschluss 2019

<b>Teilfinanzhaushalt Produkt 12626 Brandschutzdienstleistung FW Wernborn</b>					
Stadt Usingen					
Nr.	Bezeichnung	Ergebnis des Vorjahres 2018	Fortgeschr. Ansatz des HHJ 2019	Ergebnis des HHJ 2019	Vergl. fortgeschr. Ansatz ./Ergebnis HHJ 2019
	<b>Einzahlungen aus Investitionstätigkeit</b>				
	<b>Einzahlungen aus Finanzierungstätigkeit</b>				
	<b>Auszahlungen aus Investitionstätigkeit</b>				
26	- Ausz. für Investitionen in das sonst. Sachanlagevermögen und immat. Anlagever.	-3.845,93	-130.870,00	-1.235,72	-129.634,28
	<b>Auszahlungen aus Finanzierungstätigkeit</b>				
	<b>Summe</b>	<b>-3.845,93</b>	<b>-130.870,00</b>	<b>-1.235,72</b>	<b>-129.634,28</b>
	<b>Saldo (Einzahlungen ./ Auszahlungen)</b>	<b>-3.845,93</b>	<b>-130.870,00</b>	<b>-1.235,72</b>	<b>-129.634,28</b>



## Jahresabschluss 2019

### Investitionen Produkt 12626 Brandschutzdienstleistung FW Wernborn

Stadt Usingen

Nr.	Bezeichnung	Jahres- ergebnis 2018	Fortg. Ansatz 2019	Jahres- ergebnis 2019	Vergl. Fortg. Ansatz-Ergebnis 2019
126-70	Bewegl. Anlageverm. Feuerwehr Wernborn	-3.845,93	-5.870,00	-1.235,72	-4.634,28
126-71	Ersatzbeschaffung LF 10 Wernborn		-125.000,00		-125.000,00

## Jahresabschluss 2019

<b>Produktbeschreibung Produkt 12627 Brandschutzdienstleistung FW Wilhelmsdorf</b> Stadt Usingen	
<b>Produktinformation</b>	
<b>Verantwortliche Organisationseinheit</b> Ordnungsamt	<b>Verantwortliche Person(en)</b> Hans-Jörg Bleher
<b>Auftragsgrundlage</b>	Insbesondere das Hessische Gesetz über den Brandschutz, die Allgemeine Hilfe und den Katastrophenschutz, aber auch zahlreiche andere Gesetze wie die Hessische Bauordnung u.a.
<b>Kurzbeschreibung</b>	Aufgaben des Brandschutzes, Ausbildung, Ausstattung und Unterhaltung der Feuerwehrawache Wilhelmsdorf
<b>Zielgruppe</b>	Alle Bürgerinnen und Bürger der Stadt Usingen.
<b>Allgemeine Ziele</b>	<p>Sicherstellung einer effektiven und qualifizierten Brandbekämpfung und sonstiger Einsätze (Allgemeine Hilfe) zur Abwendung von Brand- und sonstigen Gefahren. Schnellstmögliche und qualifizierte Hilfeleistung, Rettung von Mensch und Tier sowie Schutz der Umwelt oder Sachgüter.</p> <p>Gewährleistung einer ständigen Einsatzbereitschaft.</p> <p>Durchführung von Maßnahmen zum vorbeugenden Brandschutz und Heranführung und Ausbildung von Nachwuchskräften zur Sicherstellung einer auch in Zukunft "Freiwilligen" Feuerwehr.</p>

## Jahresabschluss 2019

<b>Teilergebnishaushalt Produkt 12627 Brandschutzdienstleistung FW Wilhelmsdorf</b>						
Stadt Usingen						
Nr.	Konten	Bezeichnung	Ergebnis des Vorjahres 2018	Fortgeschr. Ansatz des HHJ 2019	Ergebnis des HHJ 2019	Vergl. fortgeschr. Ansatz ./Ergebnis HHJ 2019
		<b>Ordentliche Erträge</b>				
08	546	Erträge a. Auflösung v. SoPo aus Investitionszuweisungen,-zuschüssen u.-beiträgen	-4.947,00	-4.946,00	-1.804,00	-3.142,00
<b>10</b>		<b>Summe der ordentlichen Erträge (Nr. 1 bis 9)</b>	<b>-4.947,00</b>	<b>-4.946,00</b>	<b>-1.804,00</b>	<b>-3.142,00</b>
		<b>Ordentliche Aufwendungen</b>				
13	60, 61, 67-69	Aufwendungen für Sach- und Dienstleistungen	7.088,00	7.330,00	12.481,04	-5.151,04
14	66	Abschreibungen	10.247,52	10.077,00	8.703,00	1.374,00
<b>19</b>		<b>Summe der ordentlichen Aufwendungen (Nr. 11 bis 18)</b>	<b>17.335,52</b>	<b>17.407,00</b>	<b>21.184,04</b>	<b>-3.777,04</b>
<b>20</b>		<b>Verwaltungsergebnis (Nr. 10 ./ Nr. 19)</b>	<b>12.388,52</b>	<b>12.461,00</b>	<b>19.380,04</b>	<b>-6.919,04</b>
21	56, 57	Finanzerträge				
22	77	Finanzaufwendungen				
<b>23</b>		<b>Finanzergebnis (Nr. 21 ./ Nr. 22)</b>				
<b>24</b>		<b>Ordentliches Ergebnis (Verwaltungsergebnis und Finanzergebnis Nr. 20 und Nr. 23)</b>	<b>12.388,52</b>	<b>12.461,00</b>	<b>19.380,04</b>	<b>-6.919,04</b>
25	59	Außerordentliche Erträge				
26	79	Außerordentliche Aufwendungen				
<b>27</b>		<b>Außerordentliches Ergebnis (Nr. 25 ./ Nr. 26)</b>				
<b>28</b>		<b>Jahresergebnis vor internen Leistungsbeziehungen</b>	<b>12.388,52</b>	<b>12.461,00</b>	<b>19.380,04</b>	<b>-6.919,04</b>
		<b>(ordentliches Ergebnis und außerordentliches Ergebnis Nr. 24 und Nr. 27)</b>				
29		Erlöse aus internen Leistungsbeziehungen				
30		Kosten aus internen Leistungsbeziehungen	23.914,68	27.027,98	24.327,14	2.700,84
<b>31</b>		<b>Ergebnis der internen Leistungsbeziehungen</b>	<b>23.914,68</b>	<b>27.027,98</b>	<b>24.327,14</b>	<b>2.700,84</b>
<b>32</b>		<b>Jahresergebnis nach internen Leistungsbeziehungen</b>	<b>36.303,20</b>	<b>39.488,98</b>	<b>43.707,18</b>	<b>-4.218,20</b>

## Jahresabschluss 2019

<b>Teilfinanzhaushalt Produkt 12627 Brandschutzdienstleistung FW Wilhelmsdorf</b>					
Stadt Usingen					
Nr.	Bezeichnung	Ergebnis des Vorjahres 2018	Fortgeschr. Ansatz des HHJ 2019	Ergebnis des HHJ 2019	Vergl. fortgeschr. Ansatz ./Ergebnis HHJ 2019
	<b>Einzahlungen aus Investitionstätigkeit</b>				
	<b>Einzahlungen aus Finanzierungstätigkeit</b>				
	<b>Auszahlungen aus Investitionstätigkeit</b>				
25	- Ausz. für Baumaßnahmen			-2.195,44	2.195,44
26	- Ausz. für Investitionen in das sonst. Sachanlagevermögen und immat. Anlagever.	-1.468,52	-800,00		-800,00
	<b>Auszahlungen aus Finanzierungstätigkeit</b>				
	<b>Summe</b>	<b>-1.468,52</b>	<b>-800,00</b>	<b>-2.195,44</b>	<b>1.395,44</b>
	<b>Saldo (Einzahlungen ./ Auszahlungen)</b>	<b>-1.468,52</b>	<b>-800,00</b>	<b>-2.195,44</b>	<b>1.395,44</b>

## Jahresabschluss 2019

<b>Investitionen Produkt 12627 Brandschutzdienstleistung FW Wilhelmsdorf</b>					
Stadt Usingen					
Nr.	Bezeichnung	Jahres- ergebnis 2018	Fortg. Ansatz 2019	Jahres- ergebnis 2019	Vergl. Fortg. Ansatz-Ergebnis 2019
126-80	Bewegl. Anlageverm. Feuerwehr Wilhelmsdorf	-1.468,52	-800,00		-800,00

## Jahresabschluss 2019

### Produktbeschreibung Produktbereich 04 Kultur und Wissenschaft

Stadt Usingen

### Produktinformation

**Verantwortliche Organisationseinheit**

**Verantwortliche Person(en)**

Reiner Greve

## Jahresabschluss 2019

<b>Teilergebnishaushalt Produktbereich 04 Kultur und Wissenschaft</b>						
Stadt Usingen						
Nr.	Konten	Bezeichnung	Ergebnis des Vorjahres 2018	Fortgeschr. Ansatz des HHJ 2019	Ergebnis des HHJ 2019	Vergl. fortgeschr. Ansatz ./Ergebnis HHJ 2019
		<b>Ordentliche Erträge</b>				
01	50	Privatrechtliche Leistungsentgelte	-25.242,50	-24.800,00	-7.565,40	-17.234,60
02	51	Öffentlich-rechtliche Leistungsentgelte	-6.327,00	-5.230,00	-6.734,90	1.504,90
03	548-549	Kostenersatzleistungen und -erstattungen	-203,64	-200,00	-17.751,16	17.551,16
07	540-543	Erträge aus Zuweisungen u. Zuschüssen für lfd. Zwecke u. allgemeine Umlagen	-24.139,00	-21.500,00	-10.589,00	-10.911,00
08	546	Erträge a. Auflösung v. SoPo aus Investitionszuweisungen,-zuschüssen u.-beiträgen	-287,00	-428,00	-418,00	-10,00
09	53	Sonstige ordentliche Erträge	-9.202,67			
<b>10</b>		<b>Summe der ordentlichen Erträge (Nr. 1 bis 9)</b>	<b>-65.401,81</b>	<b>-52.158,00</b>	<b>-43.058,46</b>	<b>-9.099,54</b>
		<b>Ordentliche Aufwendungen</b>				
11	62, 63, 640-643, 647-649, 65	Personalaufwendungen	125.230,09	130.075,00	101.185,81	28.889,19
12	644-646	Versorgungsaufwendungen	8.035,49	9.675,00	6.284,95	3.390,05
13	60, 61, 67-69	Aufwendungen für Sach- und Dienstleistungen	244.623,74	188.507,38	126.371,91	62.135,47
14	66	Abschreibungen	28.580,41	26.813,00	28.401,52	-1.588,52
15	71	Aufwendungen f. Zuweisungen u. Zuschüsse sowie besondere Finanzaufwendungen	16.920,00	7.500,00	42.785,39	-35.285,39
<b>19</b>		<b>Summe der ordentlichen Aufwendungen (Nr. 11 bis 18)</b>	<b>423.389,73</b>	<b>362.570,38</b>	<b>305.029,58</b>	<b>57.540,80</b>
<b>20</b>		<b>Verwaltungsergebnis (Nr. 10 ./ Nr. 19)</b>	<b>357.987,92</b>	<b>310.412,38</b>	<b>261.971,12</b>	<b>48.441,26</b>
21	56, 57	Finanzerträge	-1.386,95	-1.500,00	-1.267,50	-232,50
22	77	Finanzaufwendungen				
<b>23</b>		<b>Finanzergebnis (Nr. 21 ./ Nr. 22)</b>	<b>-1.386,95</b>	<b>-1.500,00</b>	<b>-1.267,50</b>	<b>-232,50</b>
<b>24</b>		<b>Ordentliches Ergebnis (Verwaltungsergebnis und Finanzergebnis Nr. 20 und Nr. 23)</b>	<b>356.600,97</b>	<b>308.912,38</b>	<b>260.703,62</b>	<b>48.208,76</b>
25	59	Außerordentliche Erträge			-5.500,00	5.500,00
26	79	Außerordentliche Aufwendungen				
<b>27</b>		<b>Außerordentliches Ergebnis (Nr. 25 ./ Nr. 26)</b>			<b>-5.500,00</b>	<b>5.500,00</b>
<b>28</b>		<b>Jahresergebnis vor internen Leistungsbeziehungen</b>	<b>356.600,97</b>	<b>308.912,38</b>	<b>255.203,62</b>	<b>53.708,76</b>
		<b>(ordentliches Ergebnis und außerordentliches Ergebnis Nr. 24 und Nr. 27)</b>				
29		Erlöse aus internen Leistungsbeziehungen	-89.142,38	-48.150,00	-62.235,52	14.085,52
30		Kosten aus internen Leistungsbeziehungen	222.150,49	162.764,00	179.427,78	-16.663,78
<b>31</b>		<b>Ergebnis der internen Leistungsbeziehungen</b>	<b>133.008,11</b>	<b>114.614,00</b>	<b>117.192,26</b>	<b>-2.578,26</b>
<b>32</b>		<b>Jahresergebnis nach internen Leistungsbeziehungen</b>	<b>489.609,08</b>	<b>423.526,38</b>	<b>372.395,88</b>	<b>51.130,50</b>

## Jahresabschluss 2019

<b>Teilfinanzhaushalt Produktbereich 04 Kultur und Wissenschaft</b>					
Stadt Usingen					
Nr.	Bezeichnung	Ergebnis des Vorjahres 2018	Fortgeschr. Ansatz des HHJ 2019	Ergebnis des HHJ 2019	Vergl. fortgeschr. Ansatz ./Ergebnis HHJ 2019
	<b>Einzahlungen aus Investitionstätigkeit</b>				
20	+ Einz. aus Investitionszuweis. und Zuschüssen sowie aus Investitionsbeiträgen	6.300,00			
	<b>Einzahlungen aus Finanzierungstätigkeit</b>				
	<b>Summe</b>	<b>6.300,00</b>			
	<b>Auszahlungen aus Investitionstätigkeit</b>				
24	- Ausz. für den Erwerb von Grundstücken und Gebäuden	-6.794,90			
26	- Ausz. für Investitionen in das sonst. Sachanlagevermögen und immat. Anlagever.	-5.463,51	-3.092,62	-769,52	-2.323,10
	<b>Auszahlungen aus Finanzierungstätigkeit</b>				
	<b>Summe</b>	<b>-12.258,41</b>	<b>-3.092,62</b>	<b>-769,52</b>	<b>-2.323,10</b>
	<b>Saldo (Einzahlungen ./ Auszahlungen)</b>	<b>-5.958,41</b>	<b>-3.092,62</b>	<b>-769,52</b>	<b>-2.323,10</b>



## Jahresabschluss 2019

<b>Produktbeschreibung Produkt 27201 Betrieb Bücherei</b> Stadt Usingen	
<b>Produktinformation</b>	
<b>Verantwortliche Organisationseinheit</b> Bildung und Erziehung	<b>Verantwortliche Person(en)</b> Reiner Greve
<b>Kurzbeschreibung</b>	Bereitstellung von Medien und Informationen
<b>Zielgruppe</b>	Bürgerinnen und Bürger von Usingen
<b>Allgemeine Ziele</b>	<p>Bereitstellung eines aktuellen, vielfältigen, nachfrageorientierten Medienangebotes für große Bevölkerungsteile und öff. Einrichtungen.</p> <p>Bereitstellung jugendspezifischer Medien (CD's, DVD's, Jugendbücher, Spiele, Lernsoftware, Sachbücher für Schulunterricht).</p> <p>Förderung und Unterstützung des Lesens, der Medienkompetenz, des Interesses an Literatur und Bildung.</p>

## Jahresabschluss 2019

<b>Teilergebnishaushalt Produkt 27201 Betrieb Bücherei</b>						
Stadt Usingen						
Nr.	Konten	Bezeichnung	Ergebnis des Vorjahres 2018	Fortgeschr. Ansatz des HHJ 2019	Ergebnis des HHJ 2019	Vergl. fortgeschr. Ansatz ./Ergebnis HHJ 2019
		<b>Ordentliche Erträge</b>				
01	50	Privatrechtliche Leistungsentgelte	-1.051,00	-1.500,00	-1.598,90	98,90
02	51	Öffentlich-rechtliche Leistungsentgelte	-5.796,00	-5.000,00	-6.240,90	1.240,90
07	540-543	Erträge aus Zuweisungen u. Zuschüssen für lfd. Zwecke u. allgemeine Umlagen	-10.389,00	-8.500,00	-10.589,00	2.089,00
09	53	Sonstige ordentliche Erträge	-2.870,42			
<b>10</b>		<b>Summe der ordentlichen Erträge (Nr. 1 bis 9)</b>	<b>-20.106,42</b>	<b>-15.000,00</b>	<b>-18.428,80</b>	<b>3.428,80</b>
		<b>Ordentliche Aufwendungen</b>				
11	62, 63, 640-643, 647-649, 65	Personalaufwendungen	62.859,12	68.191,00	68.710,76	-519,76
12	644-646	Versorgungsaufwendungen	3.979,13	5.072,00	4.391,93	680,07
13	60, 61, 67-69	Aufwendungen für Sach- und Dienstleistungen	26.359,63	28.550,00	26.562,11	1.987,89
14	66	Abschreibungen	386,00	387,00	422,90	-35,90
<b>19</b>		<b>Summe der ordentlichen Aufwendungen (Nr. 11 bis 18)</b>	<b>93.583,88</b>	<b>102.200,00</b>	<b>100.087,70</b>	<b>2.112,30</b>
<b>20</b>		<b>Verwaltungsergebnis (Nr. 10 ./ Nr. 19)</b>	<b>73.477,46</b>	<b>87.200,00</b>	<b>81.658,90</b>	<b>5.541,10</b>
21	56, 57	Finanzerträge	-1.386,95	-1.500,00	-1.267,50	-232,50
22	77	Finanzaufwendungen				
<b>23</b>		<b>Finanzergebnis (Nr. 21 ./ Nr. 22)</b>	<b>-1.386,95</b>	<b>-1.500,00</b>	<b>-1.267,50</b>	<b>-232,50</b>
<b>24</b>		<b>Ordentliches Ergebnis (Verwaltungsergebnis und Finanzergebnis Nr. 20 und Nr. 23)</b>	<b>72.090,51</b>	<b>85.700,00</b>	<b>80.391,40</b>	<b>5.308,60</b>
25	59	Außerordentliche Erträge				
26	79	Außerordentliche Aufwendungen				
<b>27</b>		<b>Außerordentliches Ergebnis (Nr. 25 ./ Nr. 26)</b>				
<b>28</b>		<b>Jahresergebnis vor internen Leistungsbeziehungen</b>	<b>72.090,51</b>	<b>85.700,00</b>	<b>80.391,40</b>	<b>5.308,60</b>
		<b>(ordentliches Ergebnis und außerordentliches Ergebnis Nr. 24 und Nr. 27)</b>				
29		Erlöse aus internen Leistungsbeziehungen				
30		Kosten aus internen Leistungsbeziehungen	114.245,88	65.578,00	76.059,35	-10.481,35
<b>31</b>		<b>Ergebnis der internen Leistungsbeziehungen</b>	<b>114.245,88</b>	<b>65.578,00</b>	<b>76.059,35</b>	<b>-10.481,35</b>
<b>32</b>		<b>Jahresergebnis nach internen Leistungsbeziehungen</b>	<b>186.336,39</b>	<b>151.278,00</b>	<b>156.450,75</b>	<b>-5.172,75</b>

## Jahresabschluss 2019

<b>Teilfinanzhaushalt Produkt 27201 Betrieb Bücherei</b>					
Stadt Usingen					
Nr.	Bezeichnung	Ergebnis des Vorjahres 2018	Fortgeschr. Ansatz des HHJ 2019	Ergebnis des HHJ 2019	Vergl. fortgeschr. Ansatz ./Ergebnis HHJ 2019
	<b>Einzahlungen aus Investitionstätigkeit</b>				
	<b>Einzahlungen aus Finanzierungstätigkeit</b>				
	<b>Auszahlungen aus Investitionstätigkeit</b>				
26	- Ausz. für Investitionen in das sonst. Sachanlagevermögen und immat. Anlagever.		-2.500,00	-176,90	-2.323,10
	<b>Auszahlungen aus Finanzierungstätigkeit</b>				
	<b>Summe</b>		<b>-2.500,00</b>	<b>-176,90</b>	<b>-2.323,10</b>
	<b>Saldo (Einzahlungen ./ Auszahlungen)</b>		<b>-2.500,00</b>	<b>-176,90</b>	<b>-2.323,10</b>

## Jahresabschluss 2019

<b>Produktbeschreibung Produkt 28101 Kulturelle Aktivitäten, Veranstaltungen u.Heimatpflege</b> Stadt Usingen	
<b>Produktinformation</b>	
<b>Verantwortliche Organisationseinheit</b> Kulturamt	<b>Verantwortliche Person(en)</b> Reiner Greve
<b>Auftragsgrundlage</b>	Beschlüsse bzw. Handlungsanweisungen/-empfehlungen der städtischen Gremien sowie des Bürgermeisters. Vertragliche Verpflichtungen der Stadt.
<b>Kurzbeschreibung</b>	Förderung kultureller Veranstaltungen, Förderung von Vereinen und Institutionen, Seniorenachmittag, Heimatpflege, Stadtarchiv, Verschönerung des Ortsbildes, Unterhaltung der Kirchenglocken.
<b>Zielgruppe</b>	Vereine, Bürgerinnen und Bürger der Stadt, umliegende Städte und Gemeinden.
<b>Allgemeine Ziele</b>	Förderung und Unterstützung von Vereinen, Förderung und Verstärkung von ehrenamtlichen Tätigkeiten.

## Jahresabschluss 2019

<b>Teilergebnishaushalt Produkt 28101 Kulturelle Aktivitäten, Veranstaltungen u.Heimatkpflege</b>						
Stadt Usingen						
Nr.	Konten	Bezeichnung	Ergebnis des Vorjahres 2018	Fortgeschr. Ansatz des HHJ 2019	Ergebnis des HHJ 2019	Vergl. fortgeschr. Ansatz ./Ergebnis HHJ 2019
		<b>Ordentliche Erträge</b>				
01	50	Privatrechtliche Leistungsentgelte	-24.191,50	-23.300,00	-5.966,50	-17.333,50
02	51	Öffentlich-rechtliche Leistungsentgelte	-531,00	-230,00	-494,00	264,00
03	548-549	Kostenersatzleistungen und -erstattungen	-203,64	-200,00	-17.751,16	17.551,16
07	540-543	Erträge aus Zuweisungen u. Zuschüssen für lfd. Zwecke u. allgemeine Umlagen	-13.750,00	-13.000,00		-13.000,00
08	546	Erträge a. Auflösung v. SoPo aus Investitionszuweisungen,-zuschüssen u.-beiträgen	-287,00	-428,00	-418,00	-10,00
09	53	Sonstige ordentliche Erträge	-6.332,25			
<b>10</b>		<b>Summe der ordentlichen Erträge (Nr. 1 bis 9)</b>	<b>-45.295,39</b>	<b>-37.158,00</b>	<b>-24.629,66</b>	<b>-12.528,34</b>
		<b>Ordentliche Aufwendungen</b>				
11	62, 63, 640-643, 647-649, 65	Personalaufwendungen	62.370,97	61.884,00	32.475,05	29.408,95
12	644-646	Versorgungsaufwendungen	4.056,36	4.603,00	1.893,02	2.709,98
13	60, 61, 67-69	Aufwendungen für Sach- und Dienstleistungen	218.264,11	159.957,38	99.809,80	60.147,58
14	66	Abschreibungen	28.194,41	26.426,00	27.978,62	-1.552,62
15	71	Aufwendungen f. Zuweisungen u. Zuschüsse sowie besondere Finanzaufwendungen	16.920,00	7.500,00	42.785,39	-35.285,39
<b>19</b>		<b>Summe der ordentlichen Aufwendungen (Nr. 11 bis 18)</b>	<b>329.805,85</b>	<b>260.370,38</b>	<b>204.941,88</b>	<b>55.428,50</b>
<b>20</b>		<b>Verwaltungsergebnis (Nr. 10 ./ Nr. 19)</b>	<b>284.510,46</b>	<b>223.212,38</b>	<b>180.312,22</b>	<b>42.900,16</b>
21	56, 57	Finanzerträge				
22	77	Finanzaufwendungen				
<b>23</b>		<b>Finanzergebnis (Nr. 21 ./ Nr. 22)</b>				
<b>24</b>		<b>Ordentliches Ergebnis (Verwaltungsergebnis und Finanzergebnis Nr. 20 und Nr. 23)</b>	<b>284.510,46</b>	<b>223.212,38</b>	<b>180.312,22</b>	<b>42.900,16</b>
25	59	Außerordentliche Erträge			-5.500,00	5.500,00
26	79	Außerordentliche Aufwendungen				
<b>27</b>		<b>Außerordentliches Ergebnis (Nr. 25 ./ Nr. 26)</b>			<b>-5.500,00</b>	<b>5.500,00</b>
<b>28</b>		<b>Jahresergebnis vor internen Leistungsbeziehungen</b>	<b>284.510,46</b>	<b>223.212,38</b>	<b>174.812,22</b>	<b>48.400,16</b>
		<b>(ordentliches Ergebnis und außerordentliches Ergebnis Nr. 24 und Nr. 27)</b>				
29		Erlöse aus internen Leistungsbeziehungen	-89.142,38	-48.150,00	-62.235,52	14.085,52
30		Kosten aus internen Leistungsbeziehungen	107.904,61	97.186,00	103.368,43	-6.182,43
<b>31</b>		<b>Ergebnis der internen Leistungsbeziehungen</b>	<b>18.762,23</b>	<b>49.036,00</b>	<b>41.132,91</b>	<b>7.903,09</b>
<b>32</b>		<b>Jahresergebnis nach internen Leistungsbeziehungen</b>	<b>303.272,69</b>	<b>272.248,38</b>	<b>215.945,13</b>	<b>56.303,25</b>

## Jahresabschluss 2019

<b>Teilfinanzhaushalt Produkt 28101 Kulturelle Aktivitäten, Veranstaltungen u. Heimatpflege</b>					
Stadt Usingen					
Nr.	Bezeichnung	Ergebnis des Vorjahres 2018	Fortgeschr. Ansatz des HHJ 2019	Ergebnis des HHJ 2019	Vergl. fortgeschr. Ansatz ./Ergebnis HHJ 2019
	<b>Einzahlungen aus Investitionstätigkeit</b>				
20	+ Einz. aus Investitionszuweis. und Zuschüssen sowie aus Investitionsbeiträgen	6.300,00			
	<b>Einzahlungen aus Finanzierungstätigkeit</b>				
	<b>Summe</b>	<b>6.300,00</b>			
	<b>Auszahlungen aus Investitionstätigkeit</b>				
24	- Ausz. für den Erwerb von Grundstücken und Gebäuden	-6.794,90			
26	- Ausz. für Investitionen in das sonst. Sachanlagevermögen und immat. Anlagever.	-5.463,51	-592,62	-592,62	
	<b>Auszahlungen aus Finanzierungstätigkeit</b>				
	<b>Summe</b>	<b>-12.258,41</b>	<b>-592,62</b>	<b>-592,62</b>	
	<b>Saldo (Einzahlungen ./ Auszahlungen)</b>	<b>-5.958,41</b>	<b>-592,62</b>	<b>-592,62</b>	

## Jahresabschluss 2019

### Investitionen Produkt 28101 Kulturelle Aktivitäten, Veranstaltungen u.Heimatspflege

Stadt Usingen

Nr.	Bezeichnung	Jahres- ergebnis 2018	Fortg. Ansatz 2019	Jahres- ergebnis 2019	Vergl. Fortg. Ansatz-Ergebnis 2019
281-01	Erwerb bewegl. AV Archiv		-592,62	-592,62	

## Jahresabschluss 2019

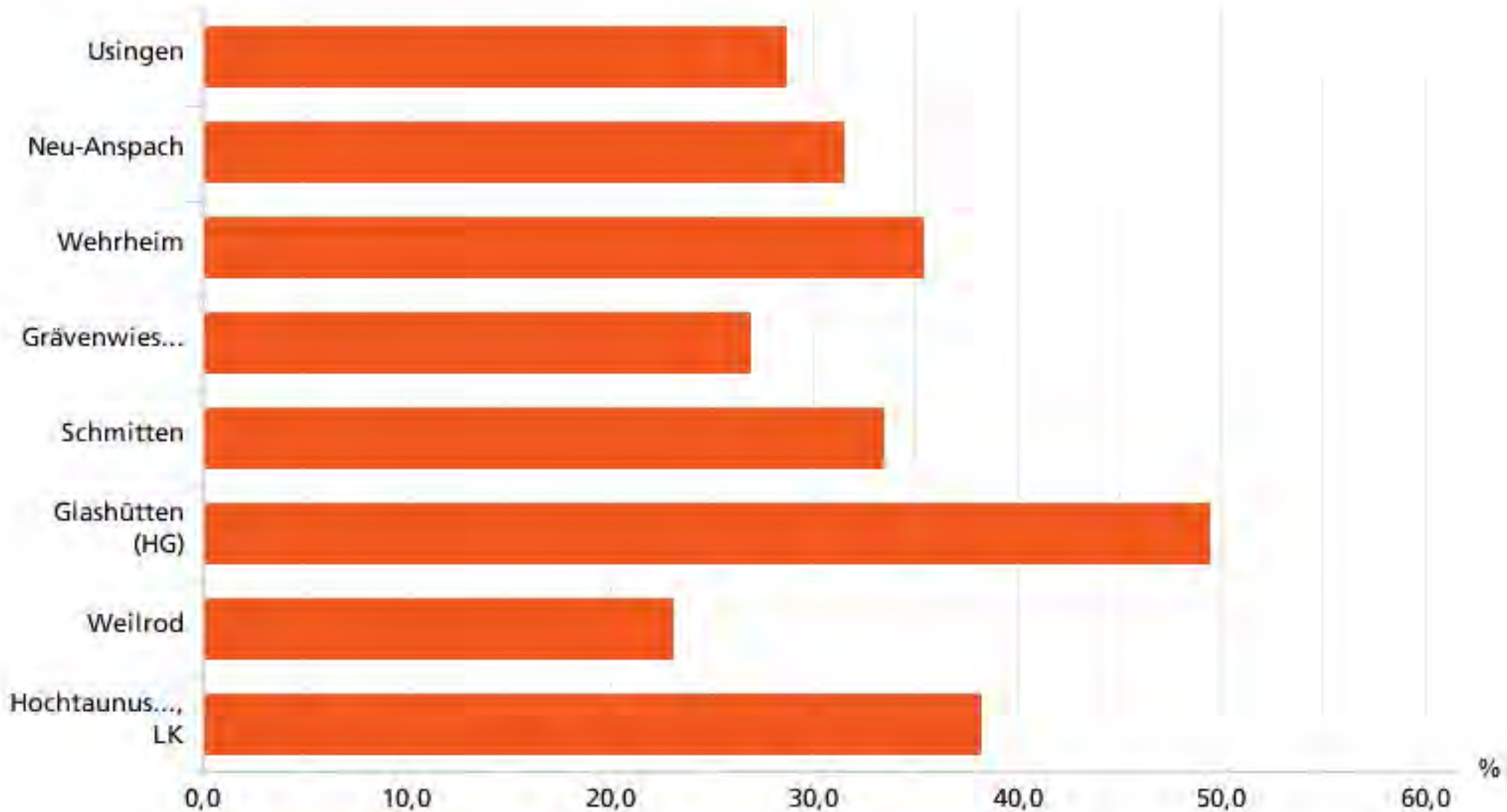
<b>Produktbeschreibung Produktbereich 05 Soziale Leistungen</b> Stadt Usingen	
<b>Produktinformation</b>	
<b>Verantwortliche Organisationseinheit</b>	<b>Verantwortliche Person(en)</b> Reiner Greve



# Wegweiser Kommune

## Soziale Lage

Haushalte mit hohem Einkommen (%)



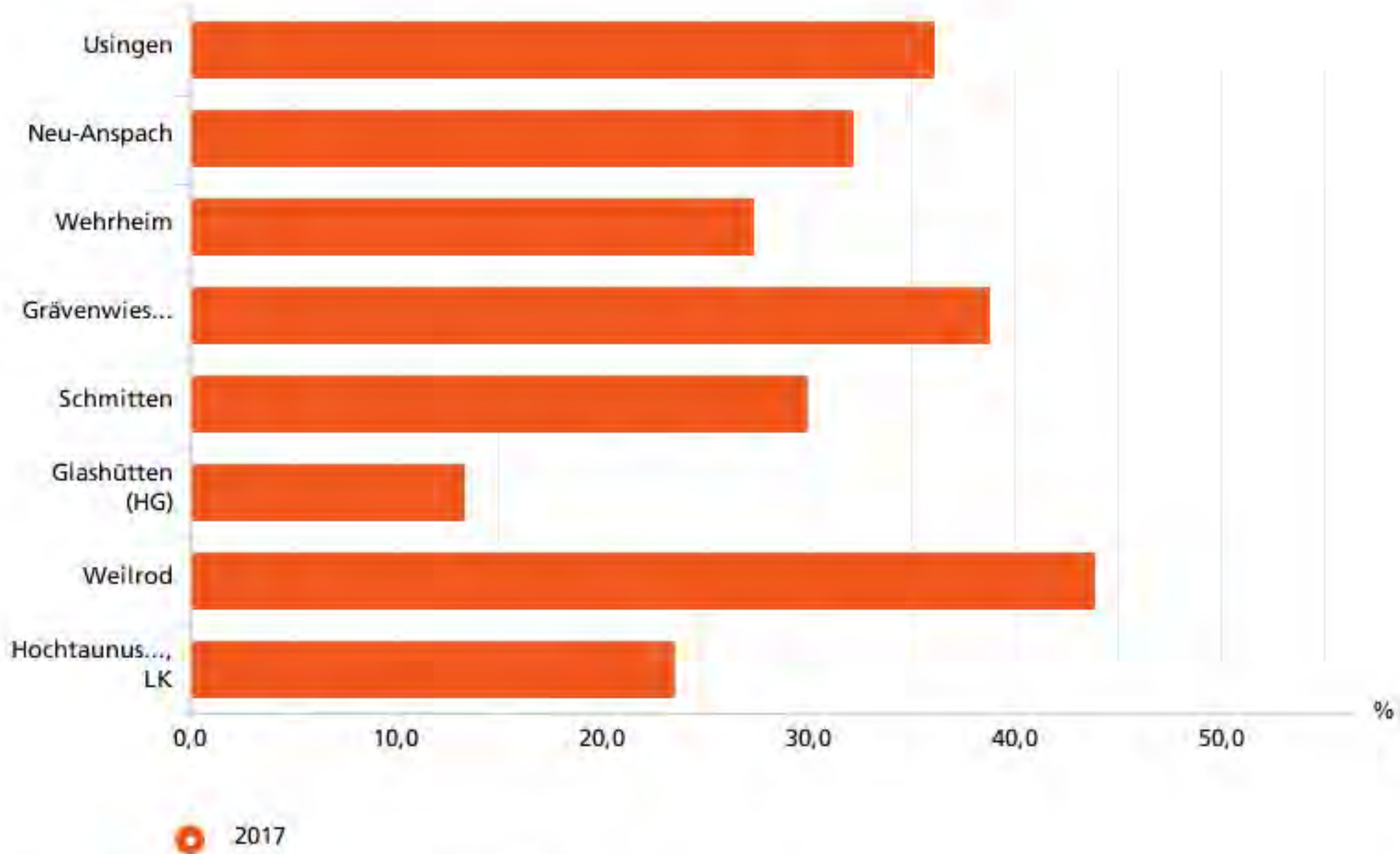
2017

Quelle: Nexiga GmbH, ZEFIR, eigene Berechnungen

# Wegweiser Kommune

## Soziale Lage

Haushalte mit niedrigem Einkommen (%)

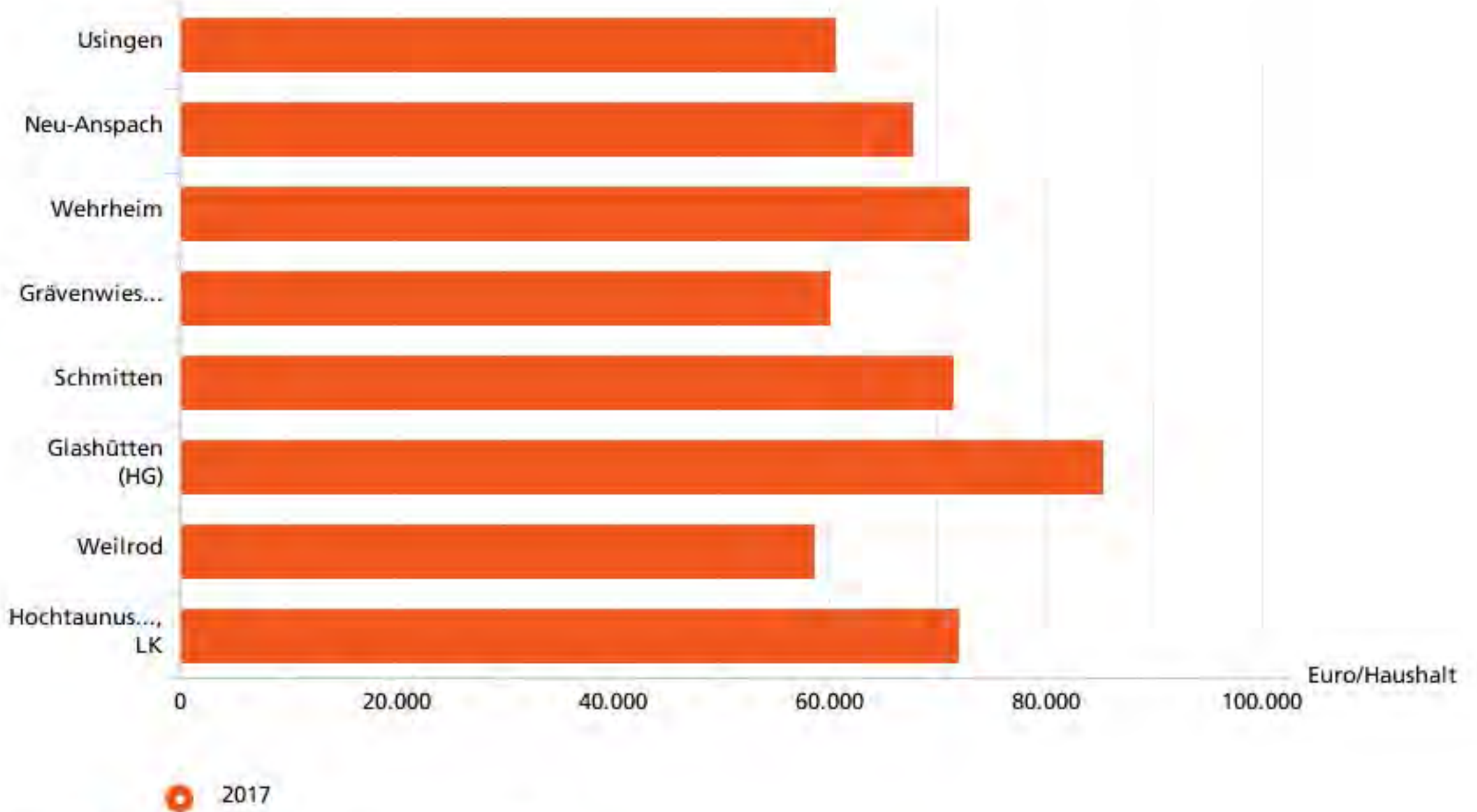


Quelle: Nexiga GmbH, ZEFIR, eigene Berechnungen

# Wegweiser Kommune

## Soziale Lage

Kaufkraft (Euro/Haushalt)

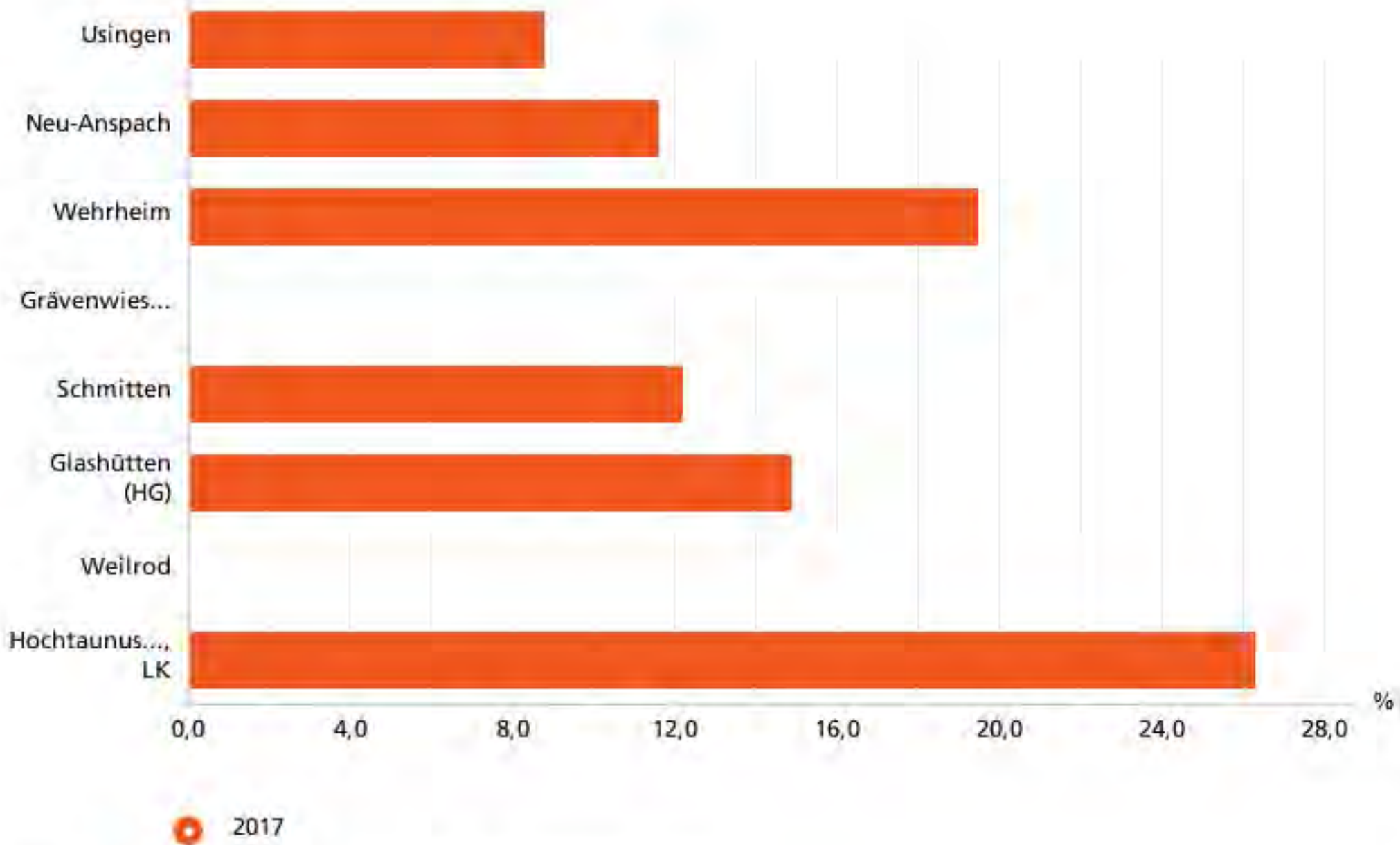


Quelle: Nexiga GmbH, ZEFIR, eigene Berechnungen

# Wegweiser Kommune

## Wirtschaft & Arbeit - Qualifikation

Hochqualifizierte am Arbeitsplatz (%)

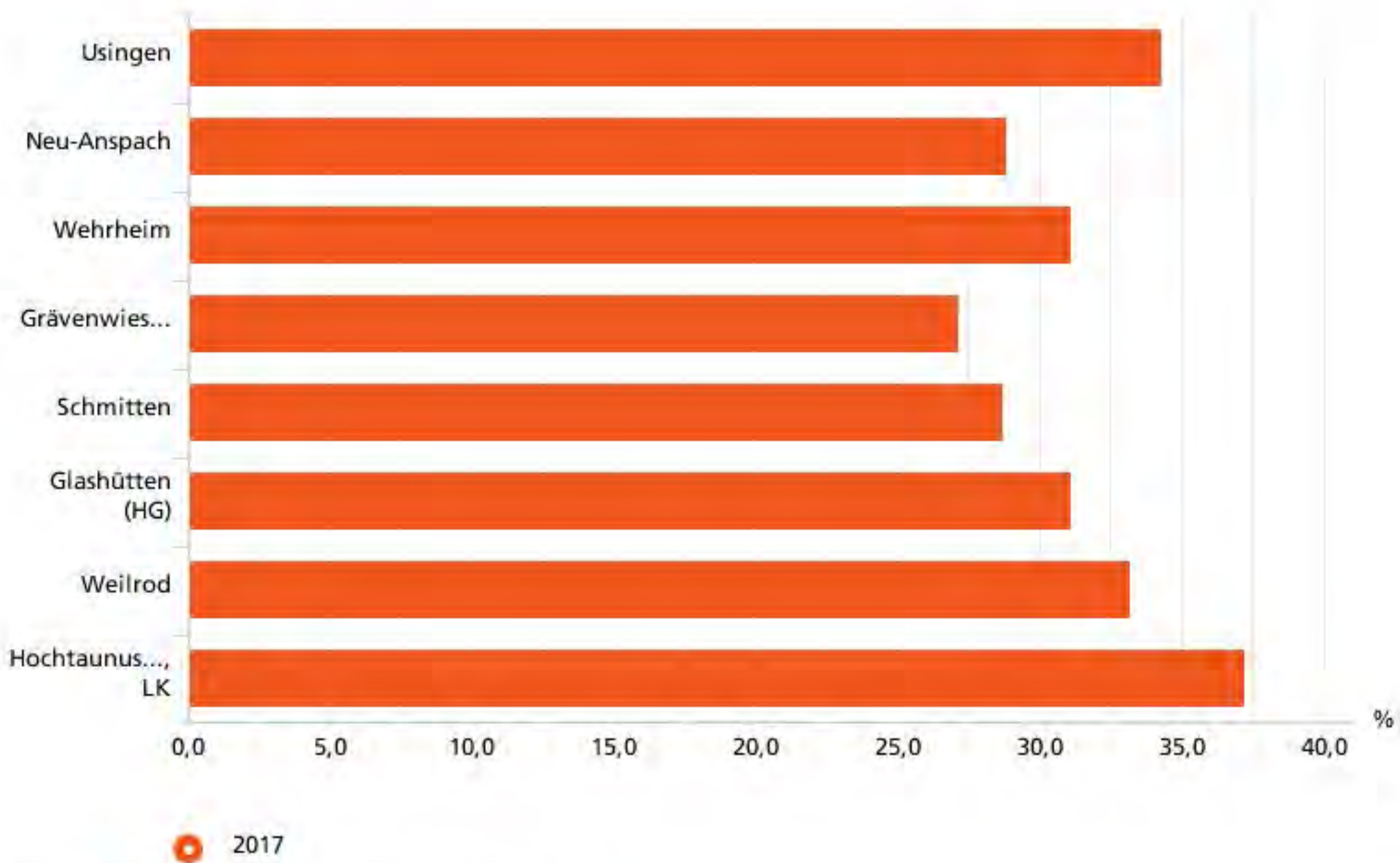


Quelle: Bundesagentur für Arbeit, ZEFIR, eigene Berechnungen

# Wegweiser Kommune

## Soziale Lage

Einpersonen-Haushalte (%)

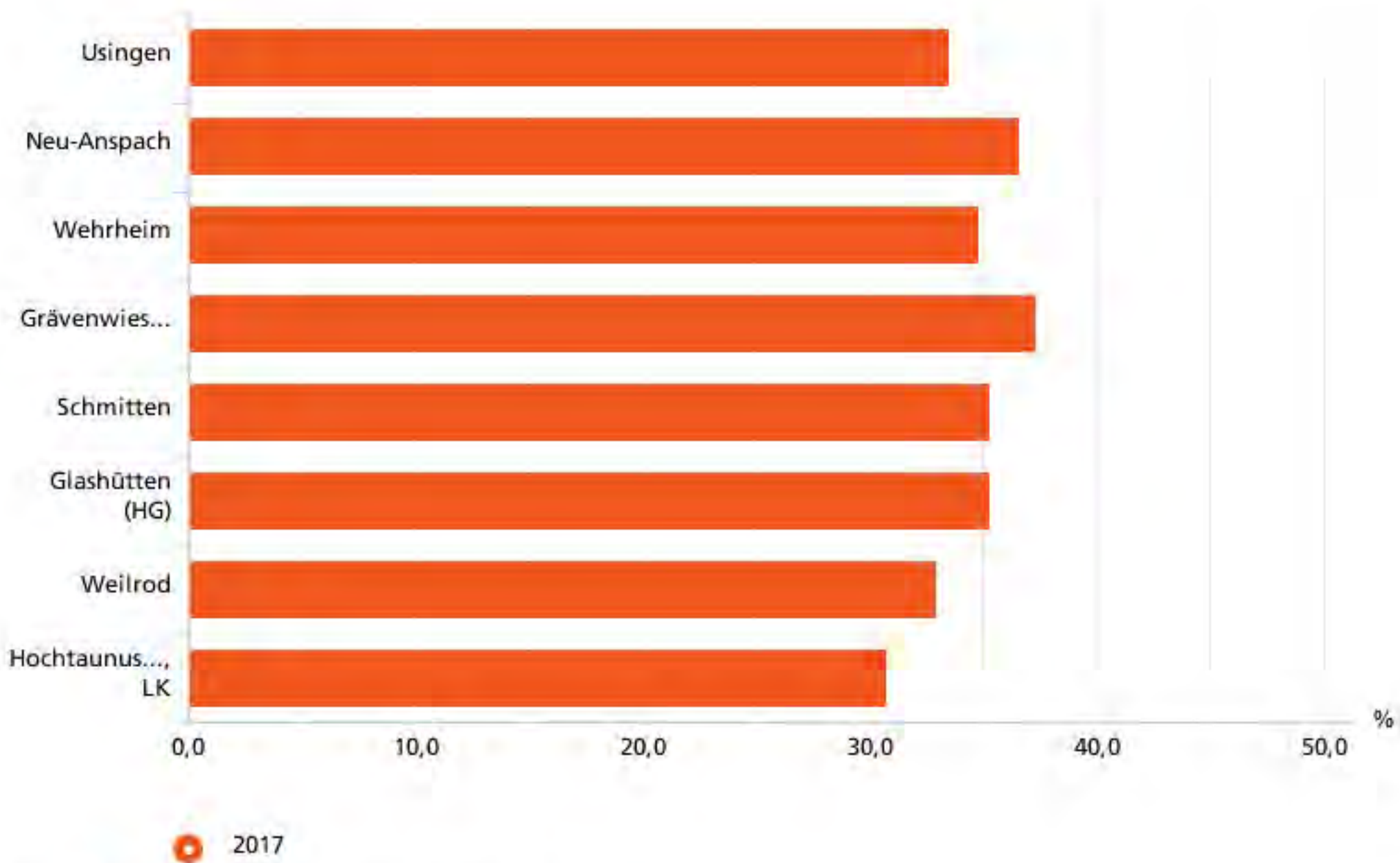


Quelle: Nexiga GmbH, ZEFIR, eigene Berechnungen

# Wegweiser Kommune

## Soziale Lage

Haushalte mit Kindern (%)

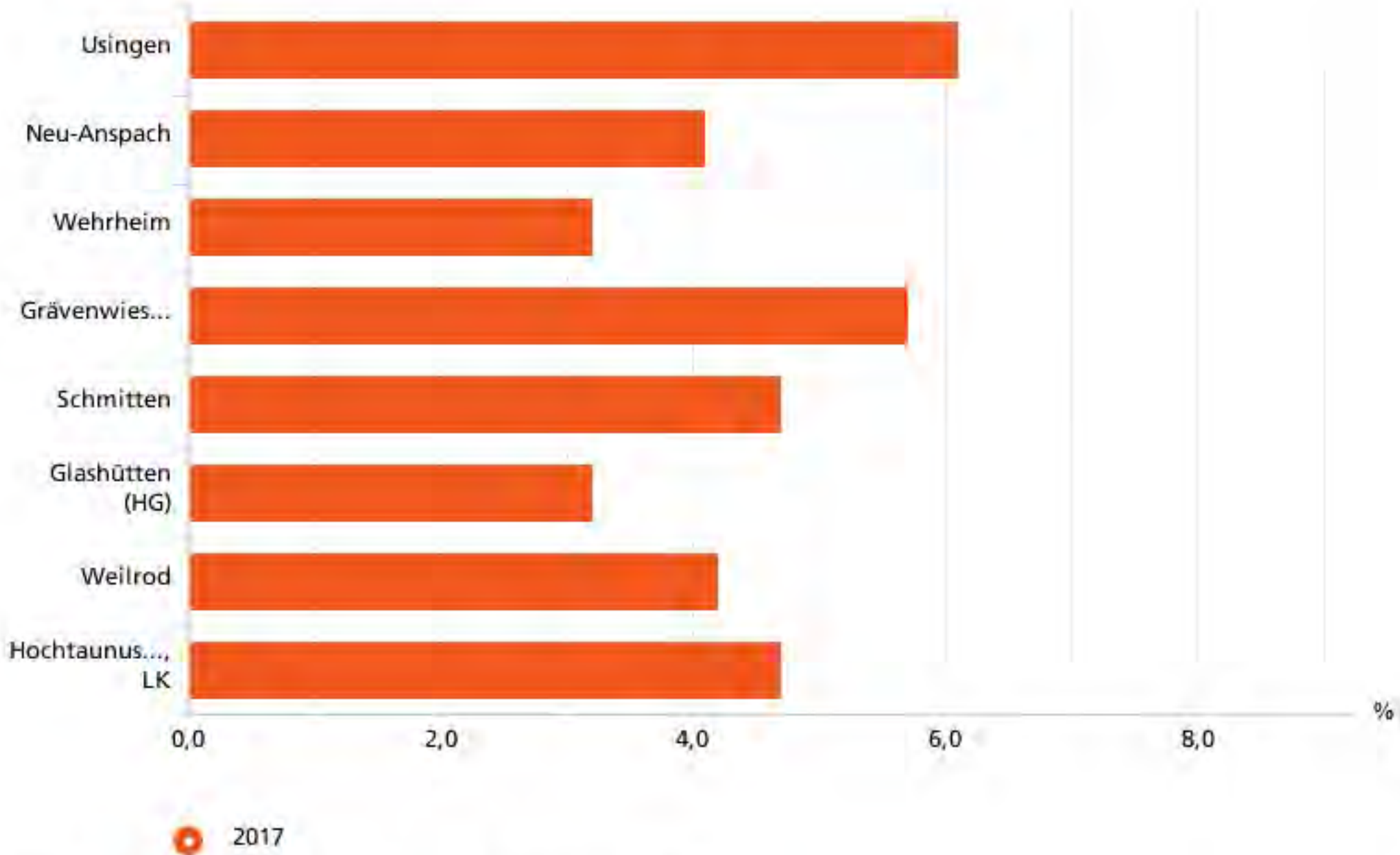


Quelle: Nexiga GmbH, ZEFIR, eigene Berechnungen

# Wegweiser Kommune

## Soziale Lage

Arbeitslosenanteil an den SvB (%)

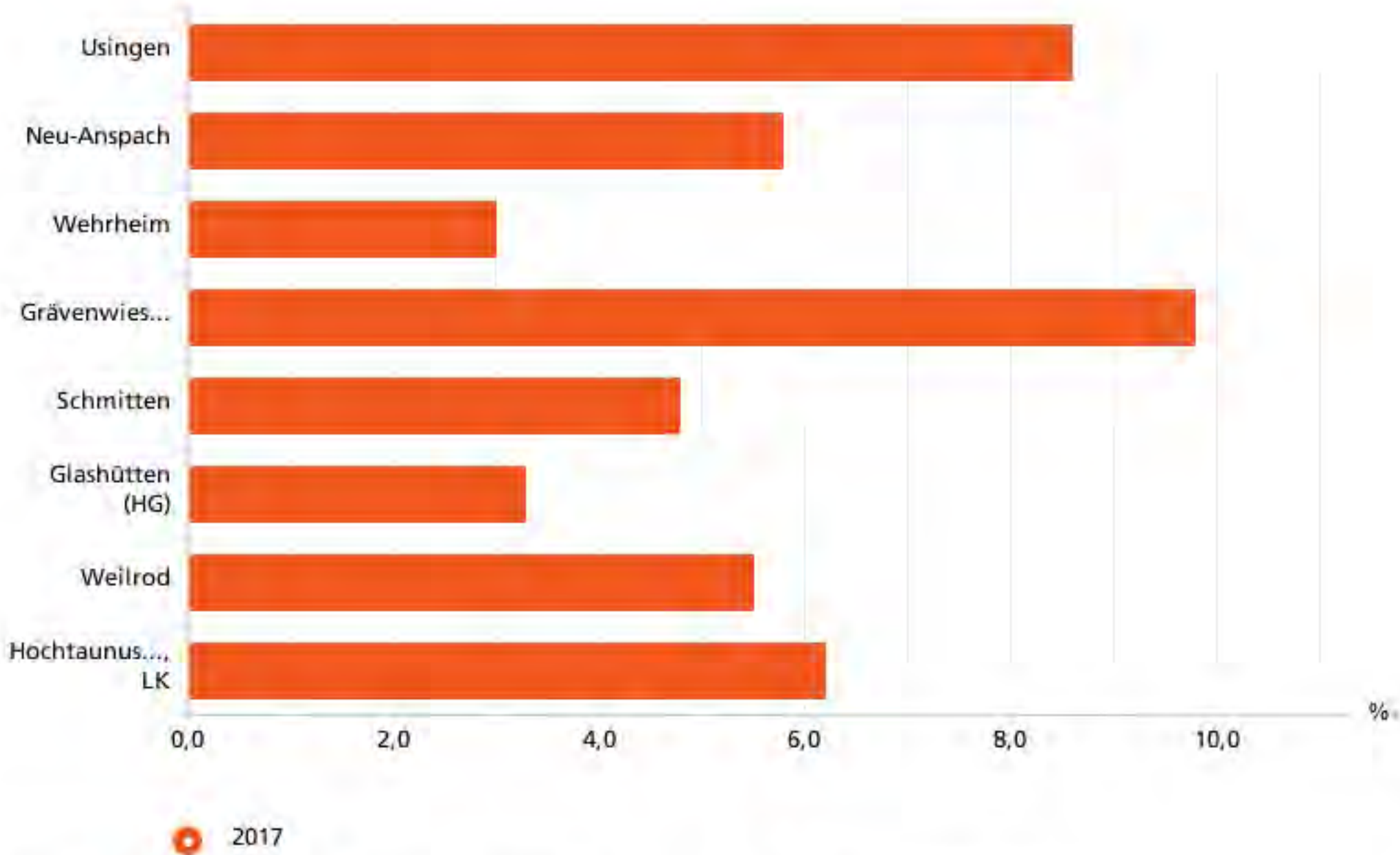


Quelle: Bundesagentur für Arbeit, ZEFIR, eigene Berechnungen

# Wegweiser Kommune

## Soziale Lage

SGB II-Quote (%)



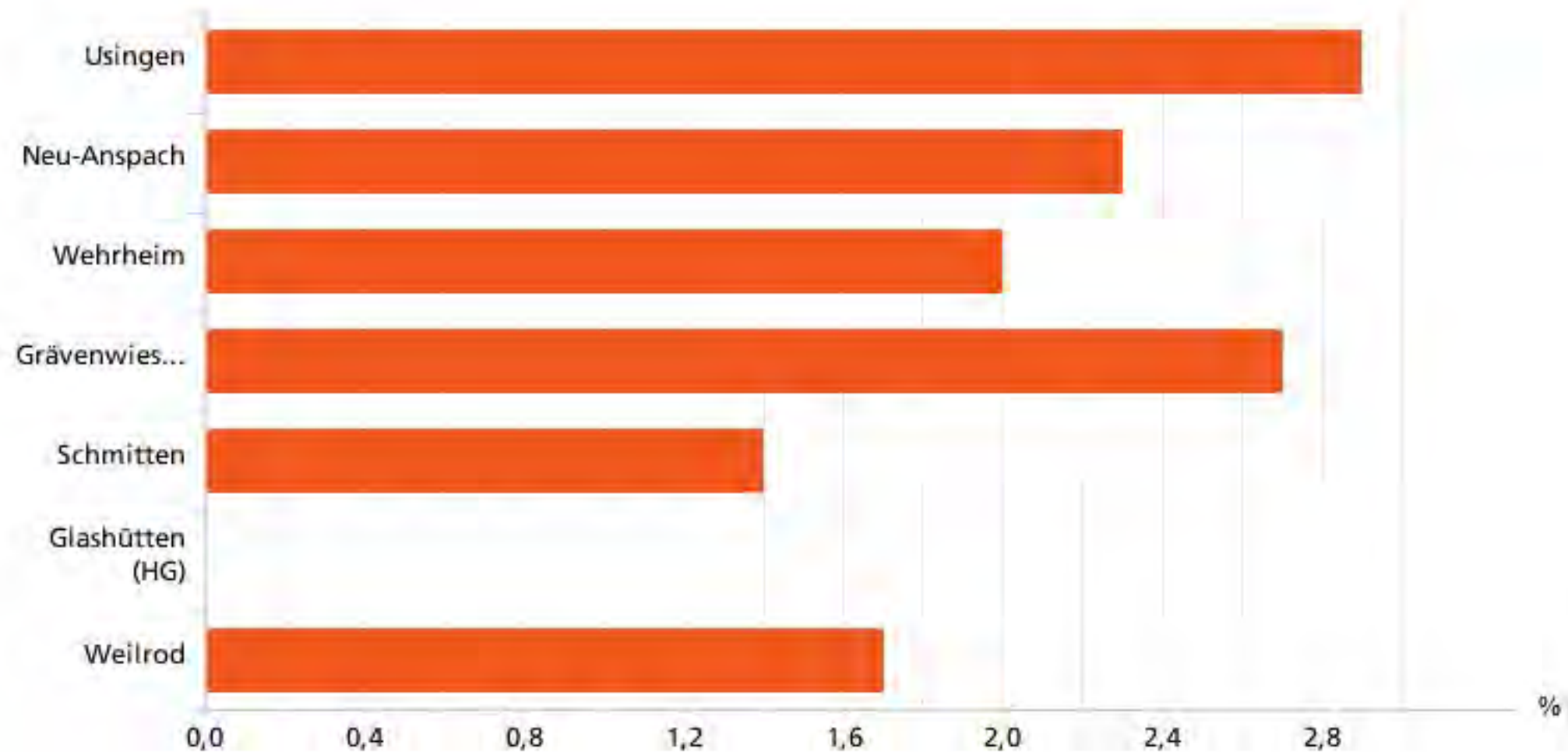
Quelle: Statistische Ämter der Länder, Bundesagentur für Arbeit, ZEFIR, eigene Berechnungen



# Wegweiser Kommune

## Integration

Altersarmut - gesamt (%)



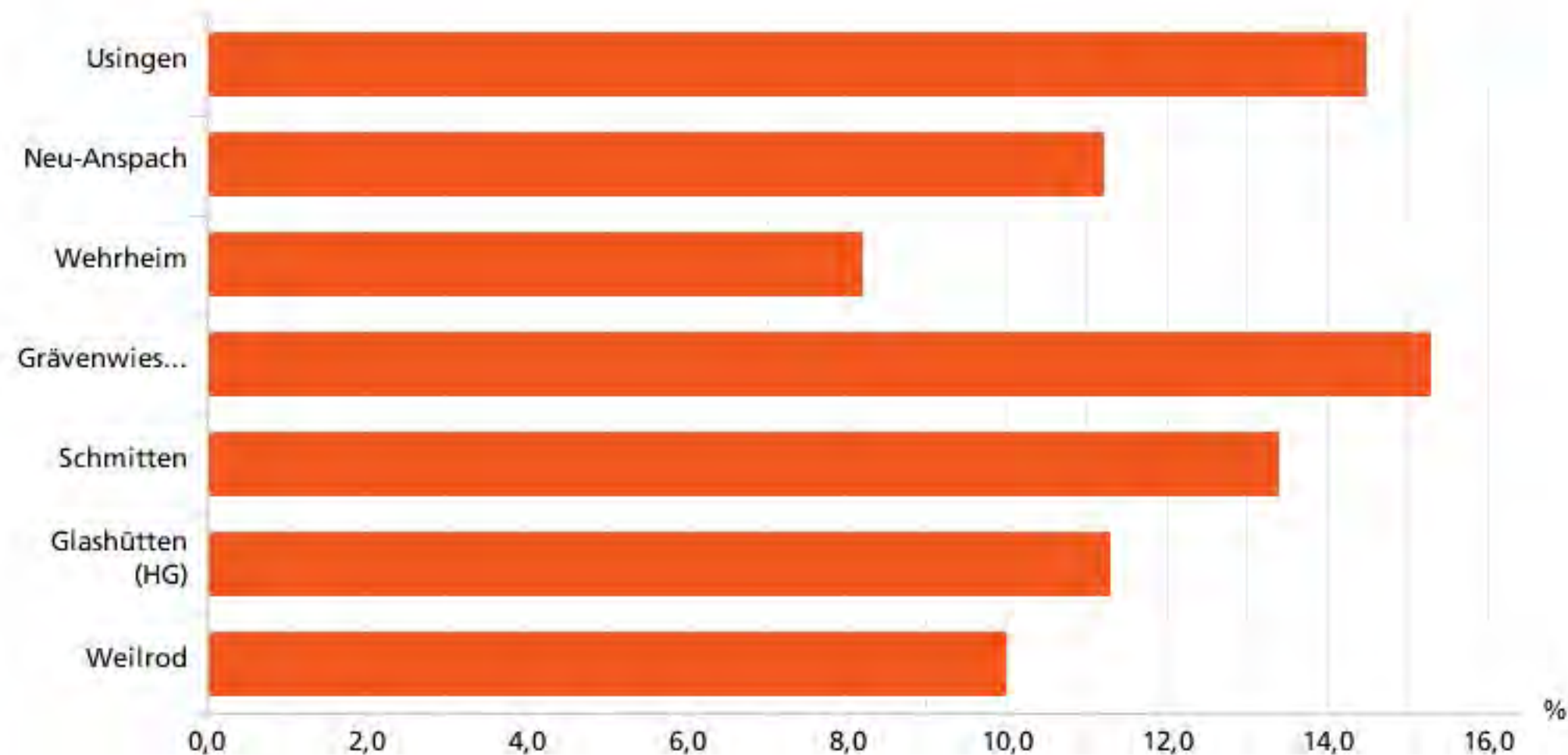
2017

Quelle: Statistische Ämter des Bundes und der Länder, ZEFIR, eigene Berechnungen

# Wegweiser Kommune

## Integration

Ausländeranteil (%)



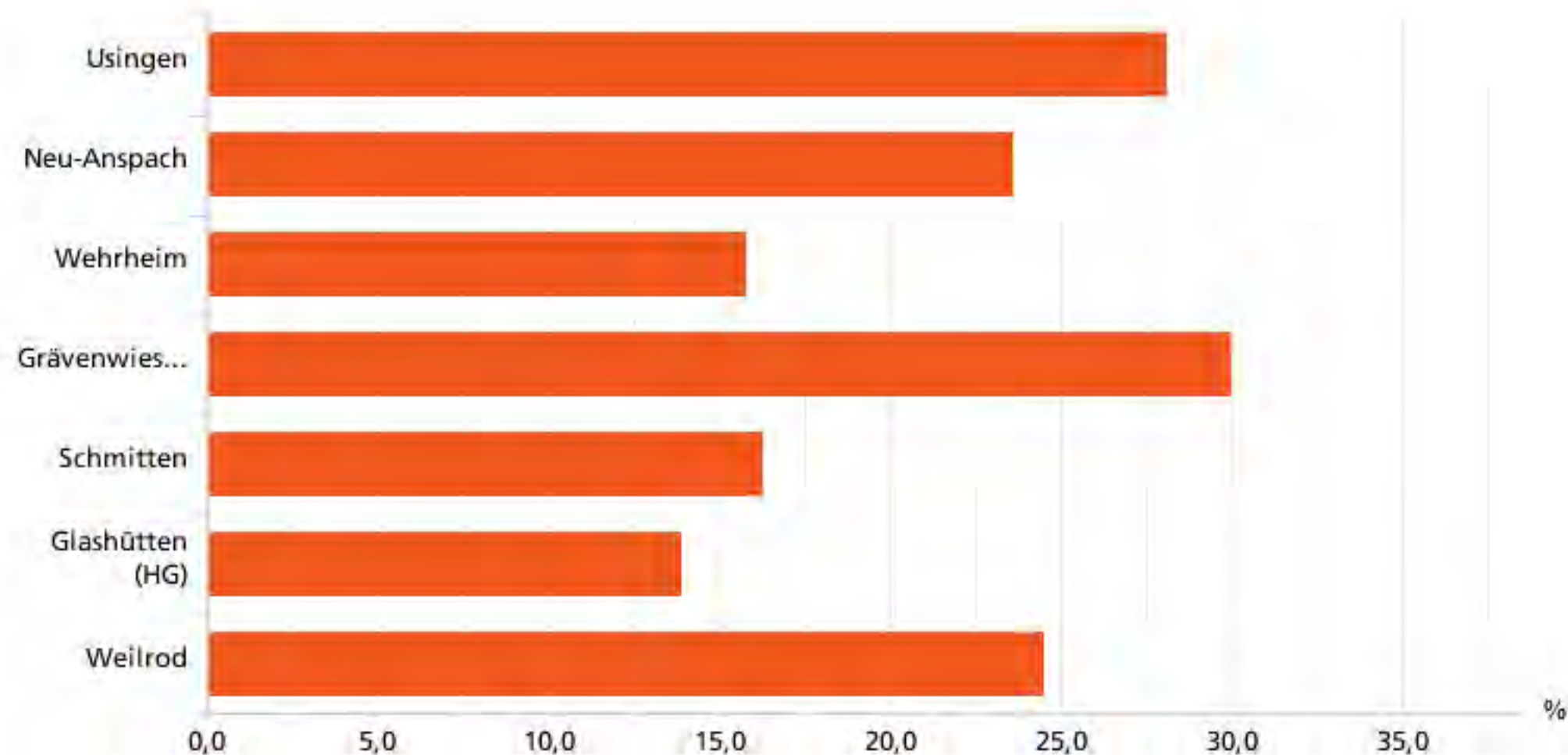
2017

Quelle: Statistische Ämter der Länder, ZEFIR, eigene Berechnungen

# Wegweiser Kommune

## Integration

SGB II-Quote - Ausländer (%)



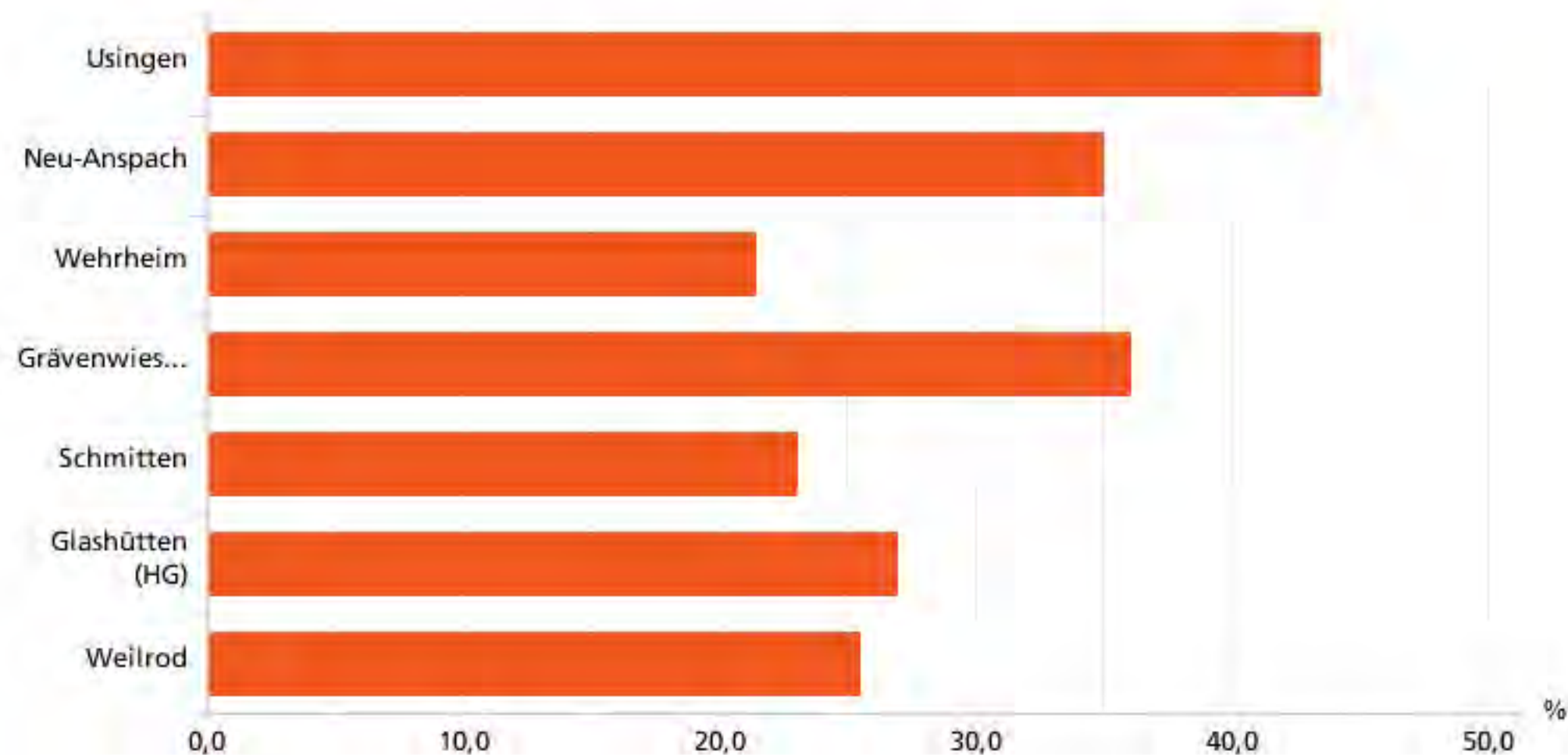
2017

Quelle: Statistische Ämter der Länder, Bundesagentur für Arbeit, ZEFIR, eigene Berechnungen

# Wegweiser Kommune

## Integration

Kinder mit Migrationshintergrund in Tageseinrichtungen (%)



2017

Quelle: Statistische Ämter der Länder, ZEFIR, eigene Berechnungen

## Jahresabschluss 2019

<b>Teilergebnishaushalt Produktbereich 05 Soziale Leistungen</b>						
Stadt Usingen						
Nr.	Konten	Bezeichnung	Ergebnis des Vorjahres 2018	Fortgeschr. Ansatz des HHJ 2019	Ergebnis des HHJ 2019	Vergl. fortgeschr. Ansatz ./Ergebnis HHJ 2019
		<b>Ordentliche Erträge</b>				
01	50	Privatrechtliche Leistungsentgelte			-1.605,63	1.605,63
03	548-549	Kostensersatzleistungen und -erstattungen	-25.496,21	-116.800,00	-29.722,04	-87.077,96
07	540-543	Erträge aus Zuweisungen u. Zuschüssen für lfd. Zwecke u. allgemeine Umlagen	-4.516,42			
09	53	Sonstige ordentliche Erträge	-2.058,06			
<b>10</b>		<b>Summe der ordentlichen Erträge (Nr. 1 bis 9)</b>	<b>-32.070,69</b>	<b>-116.800,00</b>	<b>-31.327,67</b>	<b>-85.472,33</b>
		<b>Ordentliche Aufwendungen</b>				
11	62, 63, 640-643, 647-649, 65	Personalaufwendungen	76.455,82	65.938,00	75.128,61	-9.190,61
12	644-646	Versorgungsaufwendungen	5.558,54	4.904,00	5.436,45	-532,45
13	60, 61, 67-69	Aufwendungen für Sach- und Dienstleistungen	12.285,15	111.925,00	36.452,68	75.472,32
15	71	Aufwendungen f. Zuweisungen u. Zuschüsse sowie besondere Finanzaufwendungen	79.806,58	75.300,00	41.389,18	33.910,82
<b>19</b>		<b>Summe der ordentlichen Aufwendungen (Nr. 11 bis 18)</b>	<b>174.106,09</b>	<b>258.067,00</b>	<b>158.406,92</b>	<b>99.660,08</b>
<b>20</b>		<b>Verwaltungsergebnis (Nr. 10 ./ Nr. 19)</b>	<b>142.035,40</b>	<b>141.267,00</b>	<b>127.079,25</b>	<b>14.187,75</b>
21	56, 57	Finanzerträge				
22	77	Finanzaufwendungen				
<b>23</b>		<b>Finanzergebnis (Nr. 21 ./ Nr. 22)</b>				
<b>24</b>		<b>Ordentliches Ergebnis (Verwaltungsergebnis und Finanzergebnis Nr. 20 und Nr. 23)</b>	<b>142.035,40</b>	<b>141.267,00</b>	<b>127.079,25</b>	<b>14.187,75</b>
25	59	Außerordentliche Erträge				
26	79	Außerordentliche Aufwendungen				
<b>27</b>		<b>Außerordentliches Ergebnis (Nr. 25 ./ Nr. 26)</b>				
<b>28</b>		<b>Jahresergebnis vor internen Leistungsbeziehungen</b>	<b>142.035,40</b>	<b>141.267,00</b>	<b>127.079,25</b>	<b>14.187,75</b>
		<b>(ordentliches Ergebnis und außerordentliches Ergebnis Nr. 24 und Nr. 27)</b>				
29		Erlöse aus internen Leistungsbeziehungen				
30		Kosten aus internen Leistungsbeziehungen	40.641,67	44.084,00	33.249,97	10.834,03
<b>31</b>		<b>Ergebnis der internen Leistungsbeziehungen</b>	<b>40.641,67</b>	<b>44.084,00</b>	<b>33.249,97</b>	<b>10.834,03</b>
<b>32</b>		<b>Jahresergebnis nach internen Leistungsbeziehungen</b>	<b>182.677,07</b>	<b>185.351,00</b>	<b>160.329,22</b>	<b>25.021,78</b>

## Jahresabschluss 2019

<b>Teilfinanzhaushalt Produktbereich 05 Soziale Leistungen</b>					
Stadt Usingen					
Nr.	Bezeichnung	Ergebnis des Vorjahres 2018	Fortgeschr. Ansatz des HHJ 2019	Ergebnis des HHJ 2019	Vergl. fortgeschr. Ansatz ./Ergebnis HHJ 2019
	<b>Einzahlungen aus Investitionstätigkeit</b>				
	<b>Einzahlungen aus Finanzierungstätigkeit</b>				
	<b>Auszahlungen aus Investitionstätigkeit</b>				
	<b>Auszahlungen aus Finanzierungstätigkeit</b>				

## Jahresabschluss 2019

<b>Produktbeschreibung Produkt 33101 Förderung anderer Träger der Wohlfahrtspflege</b> Stadt Usingen	
<b>Produktinformation</b>	
<b>Verantwortliche Organisationseinheit</b> Kulturamt	<b>Verantwortliche Person(en)</b> Reiner Greve
<b>Auftragsgrundlage</b>	Beschlüsse der städtischen Gremien sowie im Rahmen der Etatberatungen zur Verfügung gestellte Mittel.
<b>Kurzbeschreibung</b>	Zuweisungen und Zuschüsse an: VHS Bad Homburg, Kulturkreis Usinger Land, Kinderbetreuungs-Service Café Lichtblick, GANZ, Geschichtsverein Usingen, Frauen helfen Frauen e.V. Oberursel, Caritas, DLRG, Drogenberatung, Aufgetischt DRK
<b>Zielgruppe</b>	Bürgerinnen und Bürger der Stadt Usingen
<b>Allgemeine Ziele</b>	Unterstützung von Usinger Bürgerinnen und Bürgern in ihren spezifischen Lebenssituationen durch Zuschüsse der Stadt an Institutionen als Beitrag der Kommune für eine soziale Gesellschaftsordnung.

## Jahresabschluss 2019

<b>Teilergebnishaushalt Produkt 33101 Förderung anderer Träger der Wohlfahrtspflege</b>						
Stadt Usingen						
Nr.	Konten	Bezeichnung	Ergebnis des Vorjahres 2018	Fortgeschr. Ansatz des HHJ 2019	Ergebnis des HHJ 2019	Vergl. fortgeschr. Ansatz ./Ergebnis HHJ 2019
		<b>Ordentliche Erträge</b>				
03	548-549	Kostensersatzleistungen und -erstattungen	-17.187,56	-16.800,00	-184,00	-16.616,00
09	53	Sonstige ordentliche Erträge	-233,76			
<b>10</b>		<b>Summe der ordentlichen Erträge (Nr. 1 bis 9)</b>	<b>-17.421,32</b>	<b>-16.800,00</b>	<b>-184,00</b>	<b>-16.616,00</b>
		<b>Ordentliche Aufwendungen</b>				
13	60, 61, 67-69	Aufwendungen für Sach- und Dienstleistungen	725,00	1.125,00	625,00	500,00
15	71	Aufwendungen f. Zuweisungen u. Zuschüsse sowie besondere Finanzaufwendungen	75.290,16	75.300,00	41.112,24	34.187,76
<b>19</b>		<b>Summe der ordentlichen Aufwendungen (Nr. 11 bis 18)</b>	<b>76.015,16</b>	<b>76.425,00</b>	<b>41.737,24</b>	<b>34.687,76</b>
<b>20</b>		<b>Verwaltungsergebnis (Nr. 10 ./ Nr. 19)</b>	<b>58.593,84</b>	<b>59.625,00</b>	<b>41.553,24</b>	<b>18.071,76</b>
21	56, 57	Finanzerträge				
22	77	Finanzaufwendungen				
<b>23</b>		<b>Finanzergebnis (Nr. 21 ./ Nr. 22)</b>				
<b>24</b>		<b>Ordentliches Ergebnis (Verwaltungsergebnis und Finanzergebnis Nr. 20 und Nr. 23)</b>	<b>58.593,84</b>	<b>59.625,00</b>	<b>41.553,24</b>	<b>18.071,76</b>
25	59	Außerordentliche Erträge				
26	79	Außerordentliche Aufwendungen				
<b>27</b>		<b>Außerordentliches Ergebnis (Nr. 25 ./ Nr. 26)</b>				
<b>28</b>		<b>Jahresergebnis vor internen Leistungsbeziehungen</b>	<b>58.593,84</b>	<b>59.625,00</b>	<b>41.553,24</b>	<b>18.071,76</b>
		<b>(ordentliches Ergebnis und außerordentliches Ergebnis Nr. 24 und Nr. 27)</b>				
29		Erlöse aus internen Leistungsbeziehungen				
30		Kosten aus internen Leistungsbeziehungen	1.992,54	2.357,00	1.368,29	988,71
<b>31</b>		<b>Ergebnis der internen Leistungsbeziehungen</b>	<b>1.992,54</b>	<b>2.357,00</b>	<b>1.368,29</b>	<b>988,71</b>
<b>32</b>		<b>Jahresergebnis nach internen Leistungsbeziehungen</b>	<b>60.586,38</b>	<b>61.982,00</b>	<b>42.921,53</b>	<b>19.060,47</b>



## Jahresabschluss 2019

<b>Teilfinanzhaushalt Produkt 33101 Förderung anderer Träger der Wohlfahrtspflege</b>					
Stadt Usingen					
Nr.	Bezeichnung	Ergebnis des Vorjahres 2018	Fortgeschr. Ansatz des HHJ 2019	Ergebnis des HHJ 2019	Vergl. fortgeschr. Ansatz ./Ergebnis HHJ 2019
	<b>Einzahlungen aus Investitionstätigkeit</b>				
	<b>Einzahlungen aus Finanzierungstätigkeit</b>				
	<b>Auszahlungen aus Investitionstätigkeit</b>				
	<b>Auszahlungen aus Finanzierungstätigkeit</b>				

## Jahresabschluss 2019

<b>Produktbeschreibung Produkt 31507 Asylbewerber</b> Stadt Usingen	
<b>Produktinformation</b>	
<b>Verantwortliche Organisationseinheit</b> Sozialamt	<b>Verantwortliche Person(en)</b> Reiner Greve
<b>Allgemeine Ziele</b>	Anlaufstelle für Asylbewerber bei der Stadt Usingen Unterstützung und Beratung bei der Wohnungssuche und der beruflichen Integration Unterstützung bei der gesellschaftlichen Integration als Bürger/in der Stadt Usingen

## Jahresabschluss 2019

<b>Teilergebnishaushalt Produkt 31507 Asylbewerber</b>						
Stadt Usingen						
Nr.	Konten	Bezeichnung	Ergebnis des Vorjahres 2018	Fortgeschr. Ansatz des HHJ 2019	Ergebnis des HHJ 2019	Vergl. fortgeschr. Ansatz ./Ergebnis HHJ 2019
		<b>Ordentliche Erträge</b>				
01	50	Privatrechtliche Leistungsentgelte			-1.466,63	1.466,63
03	548-549	Kostenersatzleistungen und -erstattungen	-8.308,65	-100.000,00	-29.538,04	-70.461,96
07	540-543	Erträge aus Zuweisungen u. Zuschüssen für lfd. Zwecke u. allgemeine Umlagen	-4.516,42			
<b>10</b>		<b>Summe der ordentlichen Erträge (Nr. 1 bis 9)</b>	<b>-12.825,07</b>	<b>-100.000,00</b>	<b>-31.004,67</b>	<b>-68.995,33</b>
		<b>Ordentliche Aufwendungen</b>				
11	62, 63, 640-643, 647-649, 65	Personalaufwendungen	44.100,43	35.146,00	37.479,36	-2.333,36
12	644-646	Versorgungsaufwendungen	3.080,01	2.614,00	2.690,84	-76,84
13	60, 61, 67-69	Aufwendungen für Sach- und Dienstleistungen	9.689,42	100.250,00	30.101,57	70.148,43
15	71	Aufwendungen f. Zuweisungen u. Zuschüsse sowie besondere Finanzaufwendungen	4.318,88		276,94	-276,94
<b>19</b>		<b>Summe der ordentlichen Aufwendungen (Nr. 11 bis 18)</b>	<b>61.188,74</b>	<b>138.010,00</b>	<b>70.548,71</b>	<b>67.461,29</b>
<b>20</b>		<b>Verwaltungsergebnis (Nr. 10 ./ Nr. 19)</b>	<b>48.363,67</b>	<b>38.010,00</b>	<b>39.544,04</b>	<b>-1.534,04</b>
21	56, 57	Finanzerträge				
22	77	Finanzaufwendungen				
<b>23</b>		<b>Finanzergebnis (Nr. 21 ./ Nr. 22)</b>				
<b>24</b>		<b>Ordentliches Ergebnis (Verwaltungsergebnis und Finanzergebnis Nr. 20 und Nr. 23)</b>	<b>48.363,67</b>	<b>38.010,00</b>	<b>39.544,04</b>	<b>-1.534,04</b>
25	59	Außerordentliche Erträge				
26	79	Außerordentliche Aufwendungen				
<b>27</b>		<b>Außerordentliches Ergebnis (Nr. 25 ./ Nr. 26)</b>				
<b>28</b>		<b>Jahresergebnis vor internen Leistungsbeziehungen</b>	<b>48.363,67</b>	<b>38.010,00</b>	<b>39.544,04</b>	<b>-1.534,04</b>
		<b>(ordentliches Ergebnis und außerordentliches Ergebnis Nr. 24 und Nr. 27)</b>				
29		Erlöse aus internen Leistungsbeziehungen				
30		Kosten aus internen Leistungsbeziehungen	19.726,26	25.724,00	19.458,96	6.265,04
<b>31</b>		<b>Ergebnis der internen Leistungsbeziehungen</b>	<b>19.726,26</b>	<b>25.724,00</b>	<b>19.458,96</b>	<b>6.265,04</b>
<b>32</b>		<b>Jahresergebnis nach internen Leistungsbeziehungen</b>	<b>68.089,93</b>	<b>63.734,00</b>	<b>59.003,00</b>	<b>4.731,00</b>

## Jahresabschluss 2019

<b>Teilfinanzhaushalt Produkt 31507 Asylbewerber</b>					
Stadt Usingen					
Nr.	Bezeichnung	Ergebnis des Vorjahres 2018	Fortgeschr. Ansatz des HHJ 2019	Ergebnis des HHJ 2019	Vergl. fortgeschr. Ansatz ./Ergebnis HHJ 2019
	<b>Einzahlungen aus Investitionstätigkeit</b>				
	<b>Einzahlungen aus Finanzierungstätigkeit</b>				
	<b>Auszahlungen aus Investitionstätigkeit</b>				
	<b>Auszahlungen aus Finanzierungstätigkeit</b>				

## Jahresabschluss 2019

<b>Produktbeschreibung Produkt 31501 Soziale Hilfen und Leistungen</b> Stadt Usingen	
<b>Produktinformation</b>	
<b>Verantwortliche Organisationseinheit</b> Sozialamt	<b>Verantwortliche Person(en)</b> Reiner Greve
<b>Auftragsgrundlage</b>	Beschlüsse der städtischen Gremien sowie im Rahmen der Etatberatungen zur Verfügung stehende Mittel.
<b>Kurzbeschreibung</b>	Entgegennahme von Renten- und Sozialhilfeanträgen. Verschiedene Maßnahmen und Angebote zur Integration von Bürgerinnen und Bürgern mit Migrationshintergrund.
<b>Zielgruppe</b>	Bürgerinnen und Bürger von Usingen Bürgerinnen und Bürger mit Migrationshintergrund
<b>Allgemeine Ziele</b>	Kompetente und freundliche Beratung und Betreuung von Menschen in persönlichen und sozialen Notlagen und Übermittlung der Daten und Unterlagen an den Hochtaunuskreis als zuständige Entscheidungsbehörde.  Erteilung von weiterführenden Informationen für Bürgerinnen und Bürger der Stadt Usingen über soziale Leistungen der Kommune oder des Hochtaunuskreises in Krisensituationen.  Unterstützung der ehrenamtlichen Rentenberatung durch administrative Maßnahmen.  Anlaufstelle für Bürgerinnen und Bürger mit Migrationshintergrund bei der Stadt Usingen Unterstützung und Beratung bei der Wohnungssuche und beruflichen Integration Aufbau eines Deutschbüros zur Vermittlung geeigneter Deutschkurse Unterstützung bei der gesellschaftlichen Integration als Bürgerin oder Bürger der Stadt Usingen

## Jahresabschluss 2019

<b>Teilergebnishaushalt Produkt 31501 Soziale Hilfen und Leistungen</b>						
Stadt Usingen						
Nr.	Konten	Bezeichnung	Ergebnis des Vorjahres 2018	Fortgeschr. Ansatz des HHJ 2019	Ergebnis des HHJ 2019	Vergl. fortgeschr. Ansatz ./Ergebnis HHJ 2019
		<b>Ordentliche Erträge</b>				
01	50	Privatrechtliche Leistungsentgelte			-139,00	139,00
09	53	Sonstige ordentliche Erträge	-1.824,30			
<b>10</b>		<b>Summe der ordentlichen Erträge (Nr. 1 bis 9)</b>	<b>-1.824,30</b>		<b>-139,00</b>	<b>139,00</b>
		<b>Ordentliche Aufwendungen</b>				
11	62, 63, 640-643, 647-649, 65	Personalaufwendungen	32.355,39	30.792,00	37.649,25	-6.857,25
12	644-646	Versorgungsaufwendungen	2.478,53	2.290,00	2.745,61	-455,61
13	60, 61, 67-69	Aufwendungen für Sach- und Dienstleistungen	1.870,73	10.550,00	5.726,11	4.823,89
15	71	Aufwendungen f. Zuweisungen u. Zuschüsse sowie besondere Finanzaufwendungen	197,54			
<b>19</b>		<b>Summe der ordentlichen Aufwendungen (Nr. 11 bis 18)</b>	<b>36.902,19</b>	<b>43.632,00</b>	<b>46.120,97</b>	<b>-2.488,97</b>
<b>20</b>		<b>Verwaltungsergebnis (Nr. 10 ./ Nr. 19)</b>	<b>35.077,89</b>	<b>43.632,00</b>	<b>45.981,97</b>	<b>-2.349,97</b>
21	56, 57	Finanzerträge				
22	77	Finanzaufwendungen				
<b>23</b>		<b>Finanzergebnis (Nr. 21 ./ Nr. 22)</b>				
<b>24</b>		<b>Ordentliches Ergebnis (Verwaltungsergebnis und Finanzergebnis Nr. 20 und Nr. 23)</b>	<b>35.077,89</b>	<b>43.632,00</b>	<b>45.981,97</b>	<b>-2.349,97</b>
25	59	Außerordentliche Erträge				
26	79	Außerordentliche Aufwendungen				
<b>27</b>		<b>Außerordentliches Ergebnis (Nr. 25 ./ Nr. 26)</b>				
<b>28</b>		<b>Jahresergebnis vor internen Leistungsbeziehungen</b>	<b>35.077,89</b>	<b>43.632,00</b>	<b>45.981,97</b>	<b>-2.349,97</b>
		<b>(ordentliches Ergebnis und außerordentliches Ergebnis Nr. 24 und Nr. 27)</b>				
29		Erlöse aus internen Leistungsbeziehungen				
30		Kosten aus internen Leistungsbeziehungen	18.922,87	16.003,00	12.422,72	3.580,28
<b>31</b>		<b>Ergebnis der internen Leistungsbeziehungen</b>	<b>18.922,87</b>	<b>16.003,00</b>	<b>12.422,72</b>	<b>3.580,28</b>
<b>32</b>		<b>Jahresergebnis nach internen Leistungsbeziehungen</b>	<b>54.000,76</b>	<b>59.635,00</b>	<b>58.404,69</b>	<b>1.230,31</b>

## Jahresabschluss 2019

<b>Teilfinanzhaushalt Produkt 31501 Soziale Hilfen und Leistungen</b>					
Stadt Usingen					
Nr.	Bezeichnung	Ergebnis des Vorjahres 2018	Fortgeschr. Ansatz des HHJ 2019	Ergebnis des HHJ 2019	Vergl. fortgeschr. Ansatz ./Ergebnis HHJ 2019
	<b>Einzahlungen aus Investitionstätigkeit</b>				
	<b>Einzahlungen aus Finanzierungstätigkeit</b>				
	<b>Auszahlungen aus Investitionstätigkeit</b>				
	<b>Auszahlungen aus Finanzierungstätigkeit</b>				

## Jahresabschluss 2019

<b>Produktbeschreibung Produktbereich 06 Kinder-, Jugend- und Familienhilfen</b> Stadt Usingen	
<b>Produktinformation</b>	
<b>Verantwortliche Organisationseinheit</b>	<b>Verantwortliche Person(en)</b> Reiner Greve



## Jahresabschluss 2019

<b>Teilergebnishaushalt Produktbereich 06 Kinder-, Jugend- und Familienhilfen</b>						
Stadt Usingen						
Nr.	Konten	Bezeichnung	Ergebnis des Vorjahres 2018	Fortgeschr. Ansatz des HHJ 2019	Ergebnis des HHJ 2019	Vergl. fortgeschr. Ansatz ./Ergebnis HHJ 2019
		<b>Ordentliche Erträge</b>				
01	50	Privatrechtliche Leistungsentgelte	-12.460,68	-27.190,00	-25.610,68	-1.579,32
02	51	Öffentlich-rechtliche Leistungsentgelte	-915.777,34	-665.818,00	-721.570,97	55.752,97
03	548-549	Kostenersatzleistungen und -erstattungen	-198.291,60	-77.936,00	-246.145,86	168.209,86
07	540-543	Erträge aus Zuweisungen u. Zuschüssen für lfd. Zwecke u. allgemeine Umlagen	-1.190.617,79	-1.394.699,00	-1.633.829,13	239.130,13
08	546	Erträge a. Auflösung v. SoPo aus Investitionszuweisungen,-zuschüssen u.-beiträgen	-37.012,44	-36.584,00	-37.321,94	737,94
09	53	Sonstige ordentliche Erträge	-154.864,87		-5.076,88	5.076,88
<b>10</b>		<b>Summe der ordentlichen Erträge (Nr. 1 bis 9)</b>	<b>-2.509.024,72</b>	<b>-2.202.227,00</b>	<b>-2.669.555,46</b>	<b>467.328,46</b>
		<b>Ordentliche Aufwendungen</b>				
11	62, 63, 640-643, 647-649, 65	Personalaufwendungen	3.550.731,32	3.621.855,00	3.736.125,58	-114.270,58
12	644-646	Versorgungsaufwendungen	248.400,45	269.316,00	260.999,46	8.316,54
13	60, 61, 67-69	Aufwendungen für Sach- und Dienstleistungen	787.818,90	1.046.905,78	873.150,68	173.755,10
14	66	Abschreibungen	213.038,27	202.948,00	214.240,50	-11.292,50
15	71	Aufwendungen f. Zuweisungen u. Zuschüsse sowie besondere Finanzaufwendungen	612.584,18	796.250,00	897.305,34	-101.055,34
18	70, 74, 76	Sonstige ordentliche Aufwendungen	1.257,13	1.290,00	1.257,13	32,87
<b>19</b>		<b>Summe der ordentlichen Aufwendungen (Nr. 11 bis 18)</b>	<b>5.413.830,25</b>	<b>5.938.564,78</b>	<b>5.983.078,69</b>	<b>-44.513,91</b>
<b>20</b>		<b>Verwaltungsergebnis (Nr. 10 ./ Nr. 19)</b>	<b>2.904.805,53</b>	<b>3.736.337,78</b>	<b>3.313.523,23</b>	<b>422.814,55</b>
21	56, 57	Finanzerträge				
22	77	Finanzaufwendungen				
<b>23</b>		<b>Finanzergebnis (Nr. 21 ./ Nr. 22)</b>				
<b>24</b>		<b>Ordentliches Ergebnis (Verwaltungsergebnis und Finanzergebnis Nr. 20 und Nr. 23)</b>	<b>2.904.805,53</b>	<b>3.736.337,78</b>	<b>3.313.523,23</b>	<b>422.814,55</b>
25	59	Außerordentliche Erträge	-54.730,40		-436.349,31	436.349,31
26	79	Außerordentliche Aufwendungen	28.823,69		132.184,70	-132.184,70
<b>27</b>		<b>Außerordentliches Ergebnis (Nr. 25 ./ Nr. 26)</b>	<b>-25.906,71</b>		<b>-304.164,61</b>	<b>304.164,61</b>
<b>28</b>		<b>Jahresergebnis vor internen Leistungsbeziehungen</b>	<b>2.878.898,82</b>	<b>3.736.337,78</b>	<b>3.009.358,62</b>	<b>726.979,16</b>
		<b>(ordentliches Ergebnis und außerordentliches Ergebnis Nr. 24 und Nr. 27)</b>				
29		Erlöse aus internen Leistungsbeziehungen	-117.346,30	-134.354,00	-84.784,25	-49.569,75
30		Kosten aus internen Leistungsbeziehungen	1.542.268,92	1.177.125,00	1.188.283,37	-11.158,37
<b>31</b>		<b>Ergebnis der internen Leistungsbeziehungen</b>	<b>1.424.922,62</b>	<b>1.042.771,00</b>	<b>1.103.499,12</b>	<b>-60.728,12</b>
<b>32</b>		<b>Jahresergebnis nach internen Leistungsbeziehungen</b>	<b>4.303.821,44</b>	<b>4.779.108,78</b>	<b>4.112.857,74</b>	<b>666.251,04</b>

## Jahresabschluss 2019

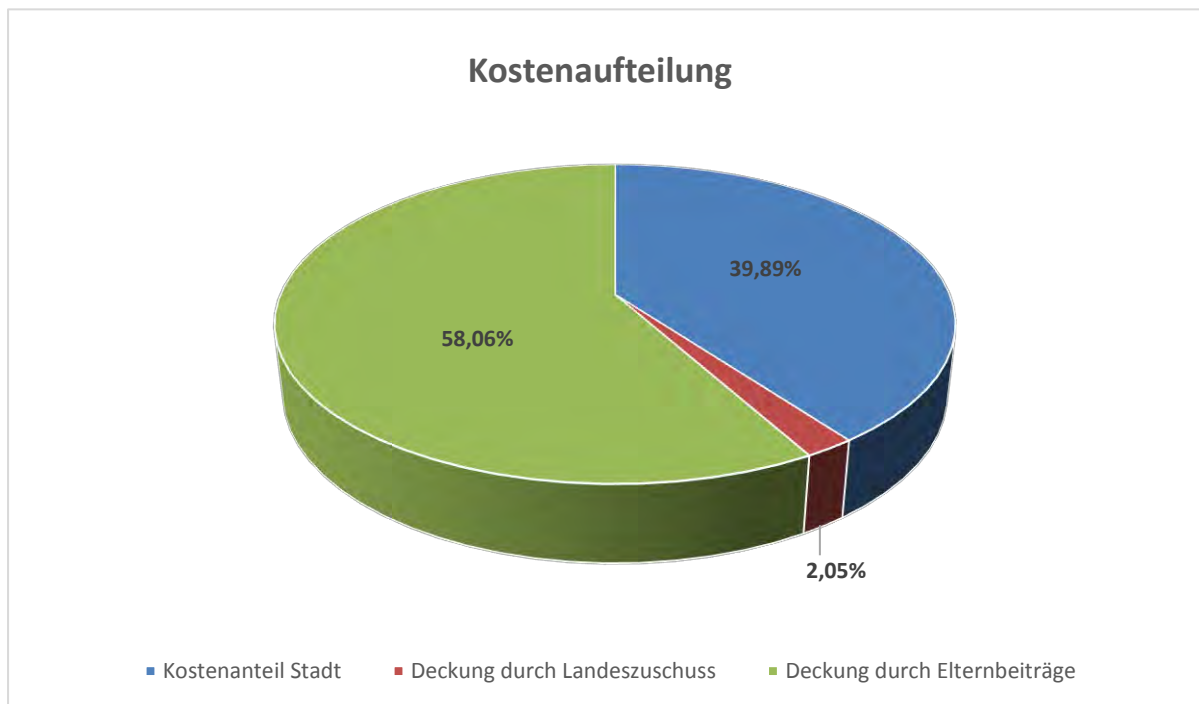
<b>Teilfinanzhaushalt Produktbereich 06 Kinder-, Jugend- und Familienhilfen</b>					
Stadt Usingen					
Nr.	Bezeichnung	Ergebnis des Vorjahres 2018	Fortgeschr. Ansatz des HHJ 2019	Ergebnis des HHJ 2019	Vergl. fortgeschr. Ansatz ./Ergebnis HHJ 2019
	<b>Einzahlungen aus Investitionstätigkeit</b>				
20	+ Einz. aus Investitionszuweis. und Zuschüssen sowie aus Investitionsbeiträgen	3.529,05		1.467,94	-1.467,94
	<b>Einzahlungen aus Finanzierungstätigkeit</b>				
	<b>Summe</b>	<b>3.529,05</b>		<b>1.467,94</b>	<b>-1.467,94</b>
	<b>Auszahlungen aus Investitionstätigkeit</b>				
24	- Ausz. für den Erwerb von Grundstücken und Gebäuden	-12.526,44		-9.720,40	9.720,40
25	- Ausz. für Baumaßnahmen	-15.989,14	-250.000,00	-505.993,10	255.993,10
26	- Ausz. für Investitionen in das sonst. Sachanlagevermögen und immat. Anlagever.	-65.486,33	-31.189,55	-33.330,89	2.141,34
	<b>Auszahlungen aus Finanzierungstätigkeit</b>				
	<b>Summe</b>	<b>-94.001,91</b>	<b>-281.189,55</b>	<b>-549.044,39</b>	<b>267.854,84</b>
	<b>Saldo (Einzahlungen ./ Auszahlungen)</b>	<b>-90.472,86</b>	<b>-281.189,55</b>	<b>-547.576,45</b>	<b>266.386,90</b>

## Jahresabschluss 2019

<b>Produktbeschreibung Produkt 36101 Betreuung von Kindern in fremden Einrichtungen</b> Stadt Usingen	
<b>Produktinformation</b>	
<b>Verantwortliche Organisationseinheit</b> Sozialamt	<b>Verantwortliche Person(en)</b> Reiner Greve
<b>Auftragsgrundlage</b>	Verträge mit den Trägern der Einrichtungen (zur Zeit der Hochtaunuskreis sowie die Ev. Kirche) auf der Grundlage entsprechender Beschlussfassungen der städtischen Gremien.
<b>Kurzbeschreibung</b>	Unterhaltung und Bezuschussung von nichtstädtischen Kindertagesstätten, Kleinkindbetreuung, betreute Grundschule.
<b>Zielgruppe</b>	Kinder von 1,5 Lebensjahren bis 10 Lebensjahren.
<b>Allgemeine Ziele</b>	<p>Zahlung eines Zuschusses zur Erziehung und Förderung der Kinder zur Ausbildung von kompetenten, eigenverantwortlichen und sozialen Persönlichkeiten in Tageseinrichtungen kirchlicher oder freier Träger.</p> <p>Erhöhung von Bildungschancen durch die Aufnahme aller Kinder (einschl. der ggf. notwendigen Ansprache der Eltern) in den vorhandenen Einrichtungen und die Förderung der sozialen, emotionalen und kognitiven Fähigkeiten.</p> <p>Heranführung der Kinder an spielerisches Lernen und an die Fremdsprache Englisch. Vermittlung von ausreichenden Deutschkenntnissen insbesondere an Kinder mit Migrationshintergrund zur ausreichenden Vorbereitung auf die Schule.</p> <p>Bereitstellung von Betreuungsmöglichkeiten für Grundschul Kinder außerhalb der Schulstunden und während den Ferien.</p>

**Betreuungsangebot an den Grundschulen im Gebiet der Stadt Usingen**  
**Astrid-Lindgren-Schule und Buchfinkenschule**  
 2018

	Astrid-Lindgren-Schule (betreute Grundschule)	Buchfinkenschule (Betreuungszentrum)	
Verwaltungspauschale	6.000,00 €	7.200,00 €	13.200,00 €
Sachkosten f. hort- ähnliche Betreuungs- gruppen	3.924,44 €	2.400,00 €	6.324,44 €
Fortbildungspauschale	0,00 €	100,00 €	100,00 €
Personalkosten	247.913,42 €	106.679,44 €	354.592,86 €
Zwischensumme	257.837,86 €	116.379,44 €	374.217,30 €
abzgl. Elternbeiträge	-158.320,60 €	-58.945,50 €	-217.266,10 €
abzgl. Landeszuschuss:	-3.834,69 €	-3.834,69 €	-7.669,38 €
<b>Kostenanteil der Stadt</b>	<b>95.682,57 €</b>	<b>53.599,25 €</b>	<b>149.281,82 €</b>



2018	Gesamt	Astrid-Lindgren-Schule	Buchfinkenschule
Anzahl angemeldete Kinder	214	137	77
durchschn. Betreute Kinder/Tag	184	120	64
Kosten pro angemeldetes Kind	1.748,68 €	1.882,03 €	1.511,42 €
Elternbeiträge/angemeld. Kind	1.015,26 €	1.885,55 €	765,53 €
Landeszuschuss/ angemeld. Kind	35,84 €	27,99 €	49,80 €
Kostenanteil der Stadt/angemeld. Kind	697,58 €	698,41 €	696,09 €

Der Kreis stellt hier die Rahmenbedingungen als Ersatz für das kommunale Hortangebot. Die daraus entstandenen Kosten werden jedoch nur von Eltern, Land und Stadt getragen.

## Jahresabschluss 2019

<b>Teilergebnishaushalt Produkt 36101 Betreuung von Kindern in fremden Einrichtungen</b>						
Stadt Usingen						
Nr.	Konten	Bezeichnung	Ergebnis des Vorjahres 2018	Fortgeschr. Ansatz des HHJ 2019	Ergebnis des HHJ 2019	Vergl. fortgeschr. Ansatz ./Ergebnis HHJ 2019
		<b>Ordentliche Erträge</b>				
03	548-549	Kostensatzleistungen und -erstattungen	-5.751,44		-2.604,29	2.604,29
09	53	Sonstige ordentliche Erträge	-274,95			
<b>10</b>		<b>Summe der ordentlichen Erträge (Nr. 1 bis 9)</b>	<b>-6.026,39</b>		<b>-2.604,29</b>	<b>2.604,29</b>
		<b>Ordentliche Aufwendungen</b>				
13	60, 61, 67-69	Aufwendungen für Sach- und Dienstleistungen		250,00		250,00
14	66	Abschreibungen	18.750,00	18.750,00	18.750,00	
15	71	Aufwendungen f. Zuweisungen u. Zuschüsse sowie besondere Finanzaufwendungen	232.625,58	393.000,00	417.246,84	-24.246,84
<b>19</b>		<b>Summe der ordentlichen Aufwendungen (Nr. 11 bis 18)</b>	<b>251.375,58</b>	<b>412.000,00</b>	<b>435.996,84</b>	<b>-23.996,84</b>
<b>20</b>		<b>Verwaltungsergebnis (Nr. 10 ./ Nr. 19)</b>	<b>245.349,19</b>	<b>412.000,00</b>	<b>433.392,55</b>	<b>-21.392,55</b>
21	56, 57	Finanzerträge				
22	77	Finanzaufwendungen				
<b>23</b>		<b>Finanzergebnis (Nr. 21 ./ Nr. 22)</b>				
<b>24</b>		<b>Ordentliches Ergebnis (Verwaltungsergebnis und Finanzergebnis Nr. 20 und Nr. 23)</b>	<b>245.349,19</b>	<b>412.000,00</b>	<b>433.392,55</b>	<b>-21.392,55</b>
25	59	Außerordentliche Erträge	-4.800,00			
26	79	Außerordentliche Aufwendungen	27.047,60		132.184,70	-132.184,70
<b>27</b>		<b>Außerordentliches Ergebnis (Nr. 25 ./ Nr. 26)</b>	<b>22.247,60</b>		<b>132.184,70</b>	<b>-132.184,70</b>
<b>28</b>		<b>Jahresergebnis vor internen Leistungsbeziehungen</b>	<b>267.596,79</b>	<b>412.000,00</b>	<b>565.577,25</b>	<b>-153.577,25</b>
		<b>(ordentliches Ergebnis und außerordentliches Ergebnis Nr. 24 und Nr. 27)</b>				
29		Erlöse aus internen Leistungsbeziehungen				
30		Kosten aus internen Leistungsbeziehungen	146.518,36	149.885,00	153.426,84	-3.541,84
<b>31</b>		<b>Ergebnis der internen Leistungsbeziehungen</b>	<b>146.518,36</b>	<b>149.885,00</b>	<b>153.426,84</b>	<b>-3.541,84</b>
<b>32</b>		<b>Jahresergebnis nach internen Leistungsbeziehungen</b>	<b>414.115,15</b>	<b>561.885,00</b>	<b>719.004,09</b>	<b>-157.119,09</b>

## Jahresabschluss 2019

<b>Teilfinanzhaushalt Produkt 36101 Betreuung von Kindern in fremden Einrichtungen</b>					
Stadt Usingen					
Nr.	Bezeichnung	Ergebnis des Vorjahres 2018	Fortgeschr. Ansatz des HHJ 2019	Ergebnis des HHJ 2019	Vergl. fortgeschr. Ansatz ./Ergebnis HHJ 2019
	<b>Einzahlungen aus Investitionstätigkeit</b>				
	<b>Einzahlungen aus Finanzierungstätigkeit</b>				
	<b>Auszahlungen aus Investitionstätigkeit</b>				
	<b>Auszahlungen aus Finanzierungstätigkeit</b>				

## Jahresabschluss 2019

<b>Produktbeschreibung Produkt 36110 Betreuung von Kindern in der ev. Kita Arche Noah</b> Stadt Usingen	
<b>Produktinformation</b>	
<b>Verantwortliche Organisationseinheit</b> Sozialamt	<b>Verantwortliche Person(en)</b> Reiner Greve
<b>Auftragsgrundlage</b>	Verträge mit den Trägern der Einrichtung (Ev. Kirche) auf der Grundlage entsprechender Beschlussfassungen der städtischen Gremien.
<b>Kurzbeschreibung</b>	Unterhaltung und Bezuschussung der nichtstädtischen ev. Kindertagesstätte Arche Noah.
<b>Zielgruppe</b>	Kleinkinder von 2 Lebensjahren bis 6 Lebensjahren.
<b>Allgemeine Ziele</b>	<p>Zahlung eines Zuschusses zur Erziehung und Förderung der Kinder zur Ausbildung von kompetenten, eigenverantwortlichen und sozialen Persönlichkeiten in Tageseinrichtungen kirchlicher oder freier Träger.</p> <p>Erhöhung von Bildungschancen durch die Aufnahme aller Kinder (einschl. der ggf. notwendigen Ansprache der Eltern) in den vorhandenen Einrichtungen und die Förderung der sozialen, emotionalen und kognitiven Fähigkeiten.</p> <p>Heranführung der Kinder an spielerisches Lernen. Vermittlung von ausreichenden Deutschkenntnissen insbesondere an Kinder mit Migrationshintergrund zur ausreichenden Vorbereitung auf die Schule.</p>

## Jahresabschluss 2019

<b>Teilergebnishaushalt Produkt 36110 Betreuung von Kindern in der ev. Kita Arche Noah</b>						
Stadt Usingen						
Nr.	Konten	Bezeichnung	Ergebnis des Vorjahres 2018	Fortgeschr. Ansatz des HHJ 2019	Ergebnis des HHJ 2019	Vergl. fortgeschr. Ansatz ./Ergebnis HHJ 2019
		<b>Ordentliche Erträge</b>				
07	540-543	Erträge aus Zuweisungen u. Zuschüssen für lfd. Zwecke u. allgemeine Umlagen	-41.536,07	-150.000,00	-81.868,50	-68.131,50
<b>10</b>		<b>Summe der ordentlichen Erträge (Nr. 1 bis 9)</b>	<b>-41.536,07</b>	<b>-150.000,00</b>	<b>-81.868,50</b>	<b>-68.131,50</b>
		<b>Ordentliche Aufwendungen</b>				
13	60, 61, 67-69	Aufwendungen für Sach- und Dienstleistungen	156.024,78	277.358,00	9.079,49	268.278,51
14	66	Abschreibungen	14.435,00	14.366,00	14.365,00	1,00
15	71	Aufwendungen f. Zuweisungen u. Zuschüsse sowie besondere Finanzaufwendungen	376.573,00	400.000,00	477.058,50	-77.058,50
<b>19</b>		<b>Summe der ordentlichen Aufwendungen (Nr. 11 bis 18)</b>	<b>547.032,78</b>	<b>691.724,00</b>	<b>500.502,99</b>	<b>191.221,01</b>
<b>20</b>		<b>Verwaltungsergebnis (Nr. 10 ./ Nr. 19)</b>	<b>505.496,71</b>	<b>541.724,00</b>	<b>418.634,49</b>	<b>123.089,51</b>
21	56, 57	Finanzerträge				
22	77	Finanzaufwendungen				
<b>23</b>		<b>Finanzergebnis (Nr. 21 ./ Nr. 22)</b>				
<b>24</b>		<b>Ordentliches Ergebnis (Verwaltungsergebnis und Finanzergebnis Nr. 20 und Nr. 23)</b>	<b>505.496,71</b>	<b>541.724,00</b>	<b>418.634,49</b>	<b>123.089,51</b>
25	59	Außerordentliche Erträge	-41.385,27		-433.889,44	433.889,44
26	79	Außerordentliche Aufwendungen				
<b>27</b>		<b>Außerordentliches Ergebnis (Nr. 25 ./ Nr. 26)</b>	<b>-41.385,27</b>		<b>-433.889,44</b>	<b>433.889,44</b>
<b>28</b>		<b>Jahresergebnis vor internen Leistungsbeziehungen</b>	<b>464.111,44</b>	<b>541.724,00</b>	<b>-15.254,95</b>	<b>556.978,95</b>
		<b>(ordentliches Ergebnis und außerordentliches Ergebnis Nr. 24 und Nr. 27)</b>				
29		Erlöse aus internen Leistungsbeziehungen				
30		Kosten aus internen Leistungsbeziehungen	82.232,57	83.547,00	94.923,08	-11.376,08
<b>31</b>		<b>Ergebnis der internen Leistungsbeziehungen</b>	<b>82.232,57</b>	<b>83.547,00</b>	<b>94.923,08</b>	<b>-11.376,08</b>
<b>32</b>		<b>Jahresergebnis nach internen Leistungsbeziehungen</b>	<b>546.344,01</b>	<b>625.271,00</b>	<b>79.668,13</b>	<b>545.602,87</b>



## Jahresabschluss 2019

<b>Teilfinanzhaushalt Produkt 36110 Betreuung von Kindern in der ev. Kita Arche Noah</b>					
Stadt Usingen					
Nr.	Bezeichnung	Ergebnis des Vorjahres 2018	Fortgeschr. Ansatz des HHJ 2019	Ergebnis des HHJ 2019	Vergl. fortgeschr. Ansatz ./Ergebnis HHJ 2019
	<b>Einzahlungen aus Investitionstätigkeit</b>				
	<b>Einzahlungen aus Finanzierungstätigkeit</b>				
	<b>Auszahlungen aus Investitionstätigkeit</b>				
25	- Ausz. für Baumaßnahmen			-200.828,73	200.828,73
	<b>Auszahlungen aus Finanzierungstätigkeit</b>				
	<b>Summe</b>			<b>-200.828,73</b>	<b>200.828,73</b>
	<b>Saldo (Einzahlungen ./ Auszahlungen)</b>			<b>-200.828,73</b>	<b>200.828,73</b>

## Jahresabschluss 2019

### Investitionen Produkt 36110 Betreuung von Kindern in der ev. Kita Arche Noah

Stadt Usingen

Nr.	Bezeichnung	Jahres- ergebnis 2018	Fortg. Ansatz 2019	Jahres- ergebnis 2019	Vergl. Fortg. Ansatz-Ergebnis 2019
365-20	San. u. Anbau Kita Arche Noah Schleichenbach			-200.828,73	200.828,73

## Jahresabschluss 2019

<b>Produktbeschreibung Produkt 36210 Förderung von Jugendlichen</b> Stadt Usingen	
<b>Produktinformation</b>	
<b>Verantwortliche Organisationseinheit</b> Sozialamt	<b>Verantwortliche Person(en)</b> Reiner Greve
<b>Auftragsgrundlage</b>	Beschlüsse und Handlungsempfehlungen der städtische Gremien bzw. des Bürgermeisters.
<b>Kurzbeschreibung</b>	Kinder- und Jugendarbeit in- und außerhalb von Einrichtungen, Durchführen von Ferienspielen, Durchführung von Ferienfreizeiten.
<b>Zielgruppe</b>	Kinder und Jugendliche der Stadt Usingen
<b>Allgemeine Ziele</b>	Kinder- und jugendfreundliche Stadt schaffen, Förderung der sozialen und individuellen Entwicklung, Förderung der Handlungskompetenzen, Integration von Kindern und Jugendlichen, Förderung von Initiativen, Mitbestimmung bei sozialem Engagement, Begleitung und Unterstützung junger Menschen beim Übergang von der Schule in die Berufstätigkeit.  Qualifizierte, vertrauensvolle und partnerschaftliche Beratung der Jugendlichen in Konfliktlagen mit dem Elternhaus.  Abbau von Benachteiligungen, Förderung der Gleichberechtigung von Mädchen und Jungen.

## Jahresabschluss 2019

<b>Teilergebnishaushalt Produkt 36210 Förderung von Jugendlichen</b>						
Stadt Usingen						
Nr.	Konten	Bezeichnung	Ergebnis des Vorjahres 2018	Fortgeschr. Ansatz des HHJ 2019	Ergebnis des HHJ 2019	Vergl. fortgeschr. Ansatz ./Ergebnis HHJ 2019
		<b>Ordentliche Erträge</b>				
01	50	Privatrechtliche Leistungsentgelte	-10.910,68	-25.640,00	-24.060,68	-1.579,32
08	546	Erträge a. Auflösung v. SoPo aus Investitionszuweisungen,-zuschüssen u.-beiträgen	-955,00	-956,00	-1.108,95	152,95
09	53	Sonstige ordentliche Erträge			-3.580,95	3.580,95
<b>10</b>		<b>Summe der ordentlichen Erträge (Nr. 1 bis 9)</b>	<b>-11.865,68</b>	<b>-26.596,00</b>	<b>-28.750,58</b>	<b>2.154,58</b>
		<b>Ordentliche Aufwendungen</b>				
11	62, 63, 640-643, 647-649, 65	Personalaufwendungen	729,53	1.914,00		1.914,00
12	644-646	Versorgungsaufwendungen	53,63	142,00		142,00
13	60, 61, 67-69	Aufwendungen für Sach- und Dienstleistungen	174.806,53	203.151,00	194.405,72	8.745,28
14	66	Abschreibungen	5.683,93	5.571,00	5.796,95	-225,95
15	71	Aufwendungen f. Zuweisungen u. Zuschüsse sowie besondere Finanzaufwendungen	3.250,00	3.250,00	3.000,00	250,00
18	70, 74, 76	Sonstige ordentliche Aufwendungen	1.257,13	1.290,00	1.257,13	32,87
<b>19</b>		<b>Summe der ordentlichen Aufwendungen (Nr. 11 bis 18)</b>	<b>185.780,75</b>	<b>215.318,00</b>	<b>204.459,80</b>	<b>10.858,20</b>
<b>20</b>		<b>Verwaltungsergebnis (Nr. 10 ./ Nr. 19)</b>	<b>173.915,07</b>	<b>188.722,00</b>	<b>175.709,22</b>	<b>13.012,78</b>
21	56, 57	Finanzerträge				
22	77	Finanzaufwendungen				
<b>23</b>		<b>Finanzergebnis (Nr. 21 ./ Nr. 22)</b>				
<b>24</b>		<b>Ordentliches Ergebnis (Verwaltungsergebnis und Finanzergebnis Nr. 20 und Nr. 23)</b>	<b>173.915,07</b>	<b>188.722,00</b>	<b>175.709,22</b>	<b>13.012,78</b>
25	59	Außerordentliche Erträge	-150,00			
26	79	Außerordentliche Aufwendungen	324,00			
<b>27</b>		<b>Außerordentliches Ergebnis (Nr. 25 ./ Nr. 26)</b>	<b>174,00</b>			
<b>28</b>		<b>Jahresergebnis vor internen Leistungsbeziehungen</b>	<b>174.089,07</b>	<b>188.722,00</b>	<b>175.709,22</b>	<b>13.012,78</b>
		<b>(ordentliches Ergebnis und außerordentliches Ergebnis Nr. 24 und Nr. 27)</b>				
29		Erlöse aus internen Leistungsbeziehungen				
30		Kosten aus internen Leistungsbeziehungen	19.193,63	25.151,00	22.455,37	2.695,63
<b>31</b>		<b>Ergebnis der internen Leistungsbeziehungen</b>	<b>19.193,63</b>	<b>25.151,00</b>	<b>22.455,37</b>	<b>2.695,63</b>
<b>32</b>		<b>Jahresergebnis nach internen Leistungsbeziehungen</b>	<b>193.282,70</b>	<b>213.873,00</b>	<b>198.164,59</b>	<b>15.708,41</b>

## Jahresabschluss 2019

<b>Teilfinanzhaushalt Produkt 36210 Förderung von Jugendlichen</b>					
Stadt Usingen					
Nr.	Bezeichnung	Ergebnis des Vorjahres 2018	Fortgeschr. Ansatz des HHJ 2019	Ergebnis des HHJ 2019	Vergl. fortgeschr. Ansatz ./Ergebnis HHJ 2019
	<b>Einzahlungen aus Investitionstätigkeit</b>				
20	+ Einz. aus Investitionszuweis. und Zuschüssen sowie aus Investitionsbeiträgen			768,95	-768,95
	<b>Einzahlungen aus Finanzierungstätigkeit</b>				
	<b>Summe</b>			<b>768,95</b>	<b>-768,95</b>
	<b>Auszahlungen aus Investitionstätigkeit</b>				
24	- Ausz. für den Erwerb von Grundstücken und Gebäuden	-1.156,93			
25	- Ausz. für Baumaßnahmen			-1.139,52	1.139,52
26	- Ausz. für Investitionen in das sonst. Sachanlagevermögen und immat. Anlagever.	-299,00		-768,95	768,95
	<b>Auszahlungen aus Finanzierungstätigkeit</b>				
	<b>Summe</b>	<b>-1.455,93</b>		<b>-1.908,47</b>	<b>1.908,47</b>
	<b>Saldo (Einzahlungen ./ Auszahlungen)</b>	<b>-1.455,93</b>		<b>-1.139,52</b>	<b>1.139,52</b>

## Jahresabschluss 2019

### Investitionen Produkt 36210 Förderung von Jugendlichen

Stadt Usingen

Nr.	Bezeichnung	Jahres- ergebnis 2018	Fortg. Ansatz 2019	Jahres- ergebnis 2019	Vergl. Fortg. Ansatz-Ergebnis 2019
362-01	Erwerb bewegl. AV Förd.v.Jugendl.				

## Jahresabschluss 2019

<b>Produktbeschreibung Produkt 36501 Betreuung von Kindern in städtischen Einrichtungen</b> Stadt Usingen	
<b>Produktinformation</b>	
<b>Verantwortliche Organisationseinheit</b> Sozialamt	<b>Verantwortliche Person(en)</b> Reiner Greve
<b>Auftragsgrundlage</b>	Beschlüsse der städtischen Gremien, KIFöG, weitere Gesetze und Satzungen.
<b>Kurzbeschreibung</b>	Betreuung und Förderung von Kindern in städtischen Tageseinrichtungen.
<b>Zielgruppe</b>	Kinder der Stadt Usingen von 1 Lebensjahr bis 6 Lebensjahren
<b>Allgemeine Ziele</b>	<p>Erziehung und Förderung der Kinder zur Ausbildung von kompetenten, eigenverantwortlichen und sozialen Persönlichkeiten in städtischen Tageseinrichtungen.</p> <p>Erhöhung von Bildungschancen durch die Aufnahme aller Kinder (einschl. der ggf. notwendigen Ansprache der Eltern) in den vorhandenen Einrichtungen und die Förderung der sozialen, emotionalen und kognitiven Fähigkeiten.</p> <p>Heranführung der Kinder an spielerisches Lernen und an die Fremdsprache Englisch. Vermittlung von ausreichenden Deutschkenntnissen insbesondere an Kinder mit Migrationshintergrund zur ausreichenden Vorbereitung auf die Schule.</p>



# Elternbefragung in Kitas der Stadt Usingen 2019





Ausgeteilte Fragebögen: 559

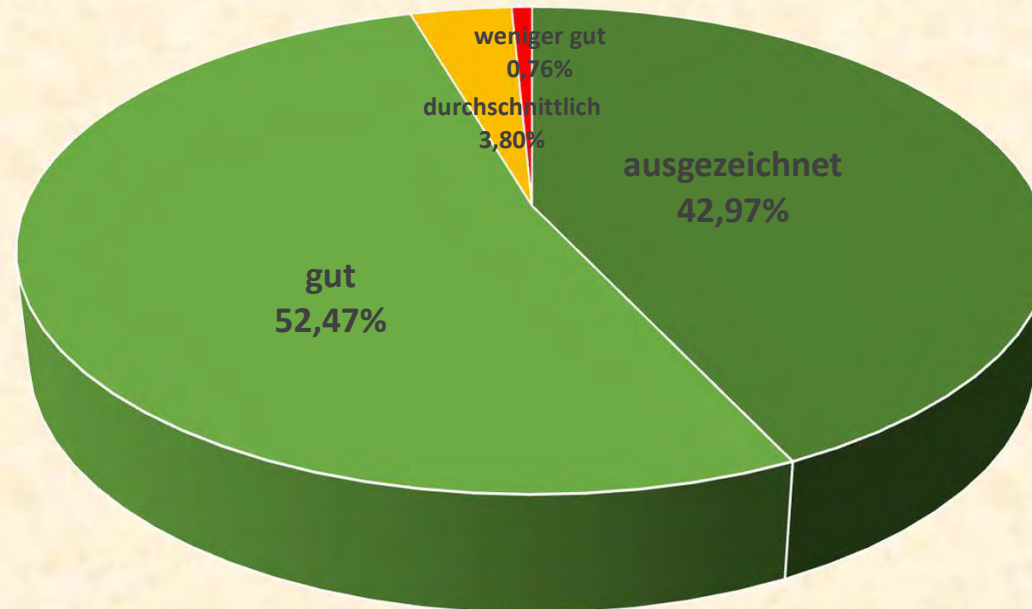
Rücklauf: **268**

Entspricht einer Beteiligung von 47,94%

Wissenschaftlich gesehen ist ein Rücklauf von mehr als 15% als sehr gut zu bewerten



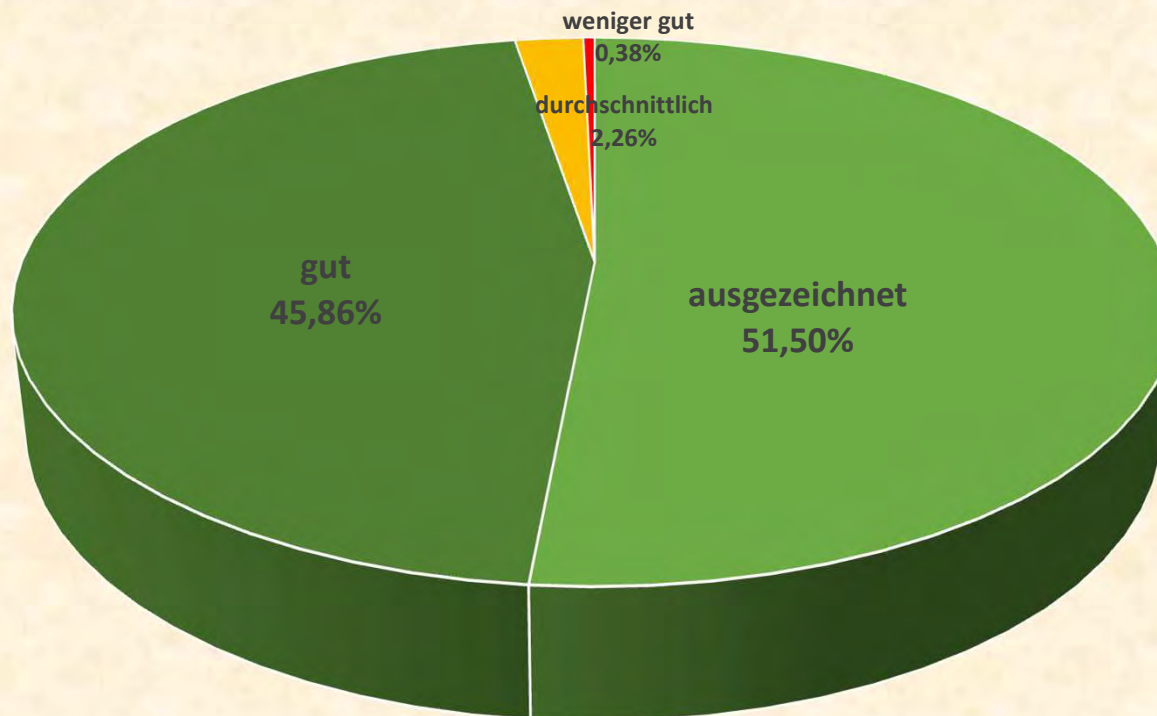
## Wie schätzen Sie das Wohlbefinden Ihres Kindes in unserem Kindergarten ein?





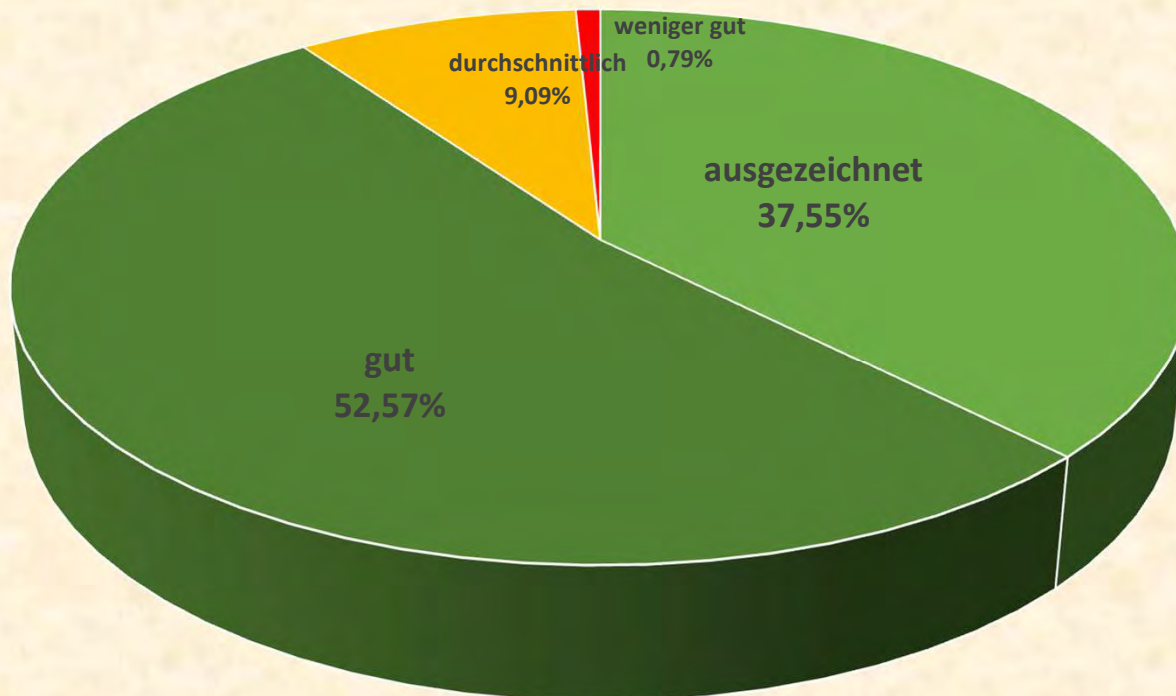
## Wie bewerten Sie unsere Leistungen für die Kinder ?

### Umgang der Erzieherinnen mit den Kindern



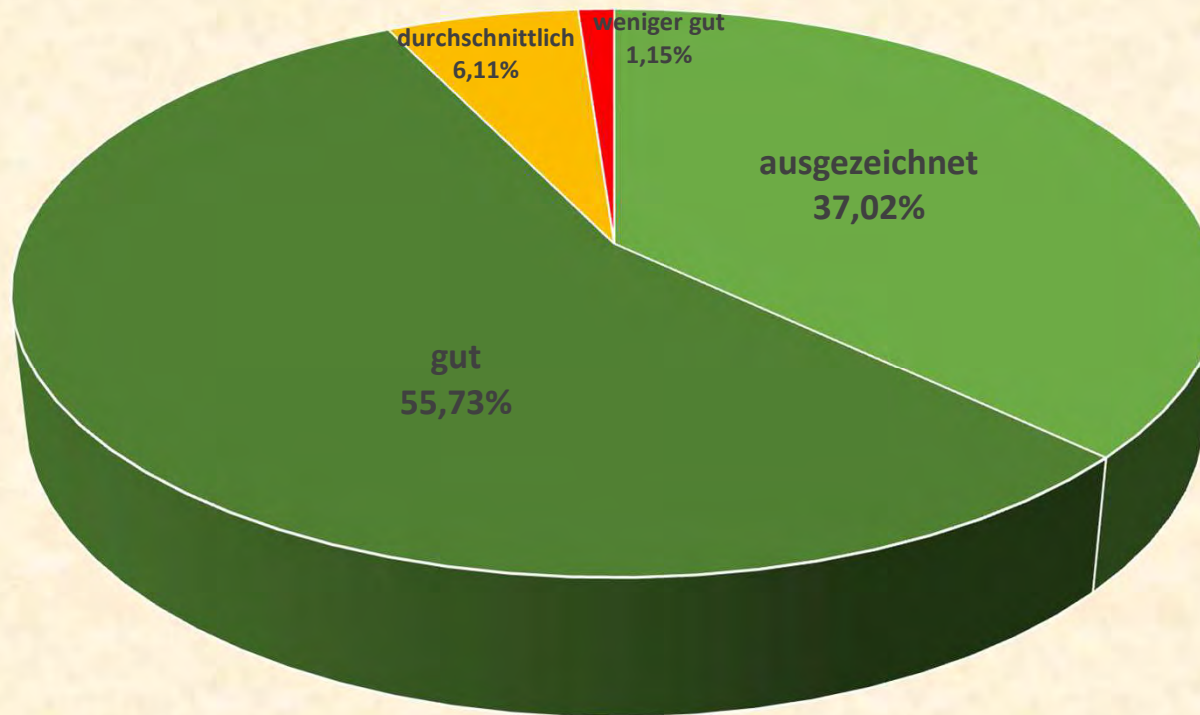


## Förderung und Unterstützung der Kinder



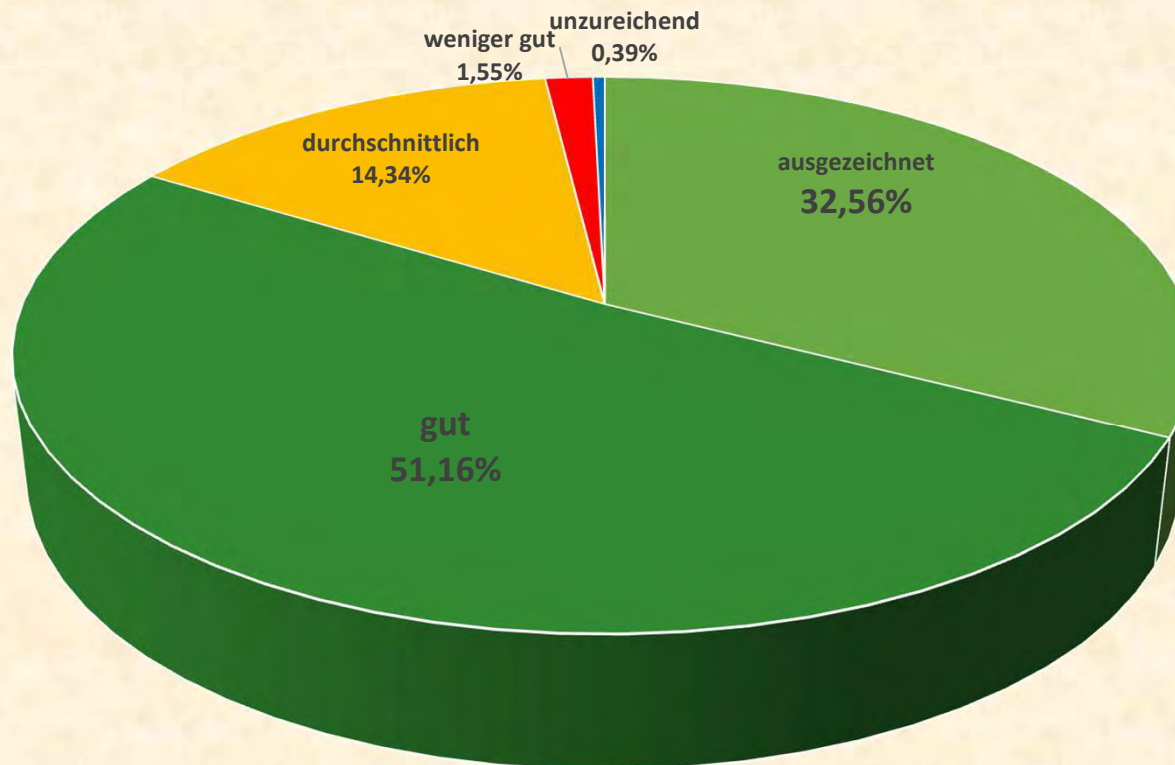


## Atmosphäre in der Einrichtung ihres Kindes



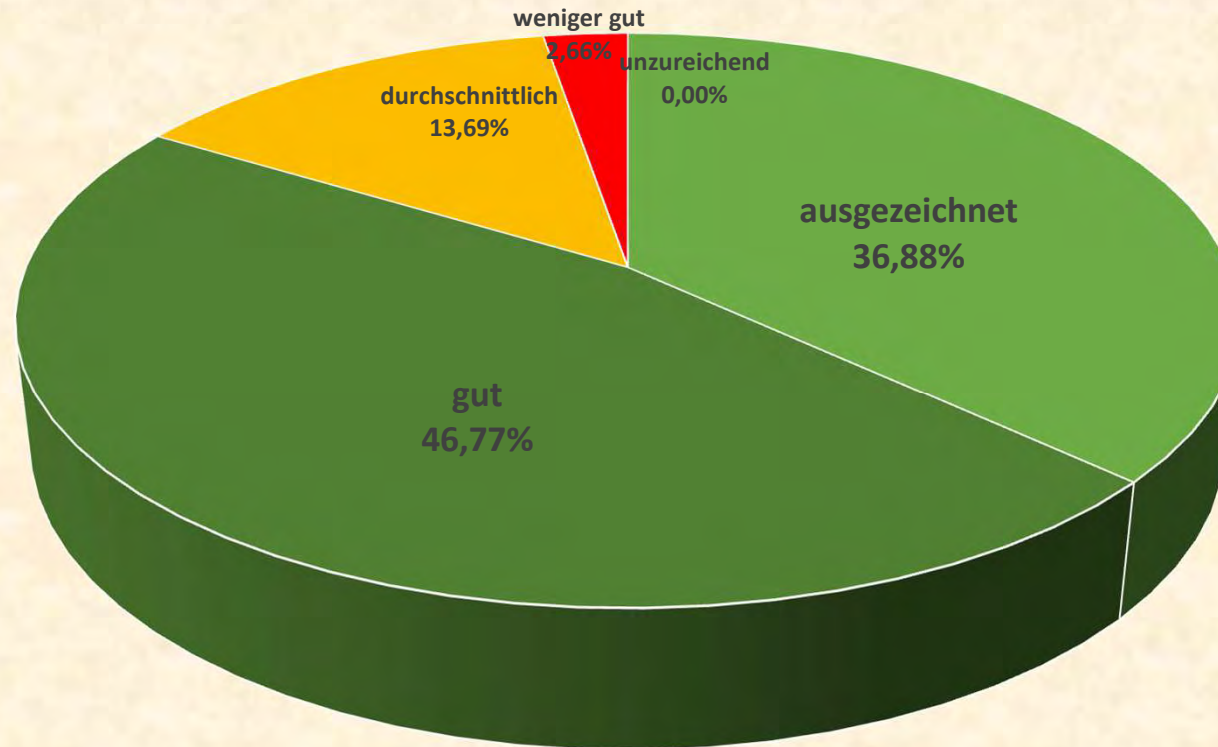


## Aktivitäten und Angebote



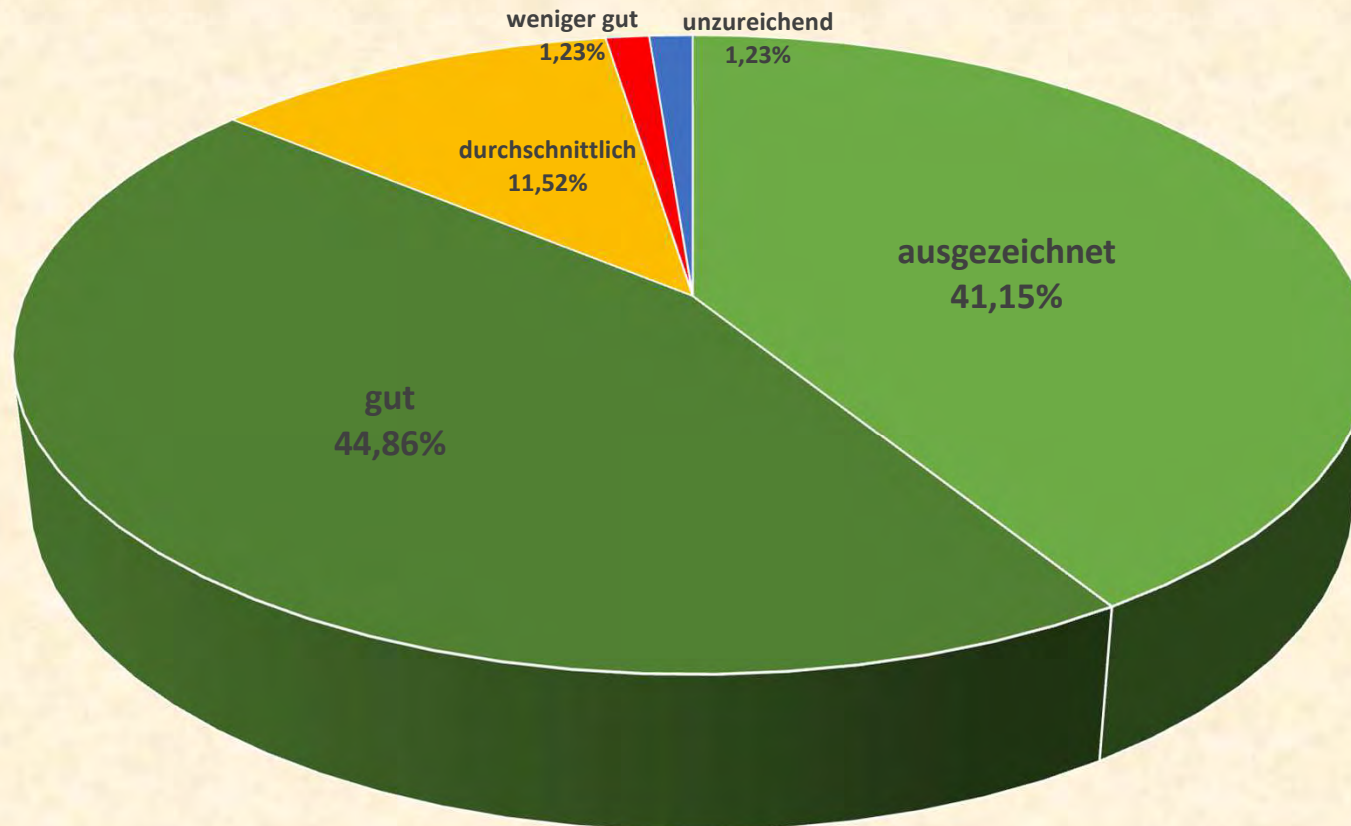


## Wie bewerten Sie unsere Leistungen für Sie als Eltern? Informationen über Ihr Kind





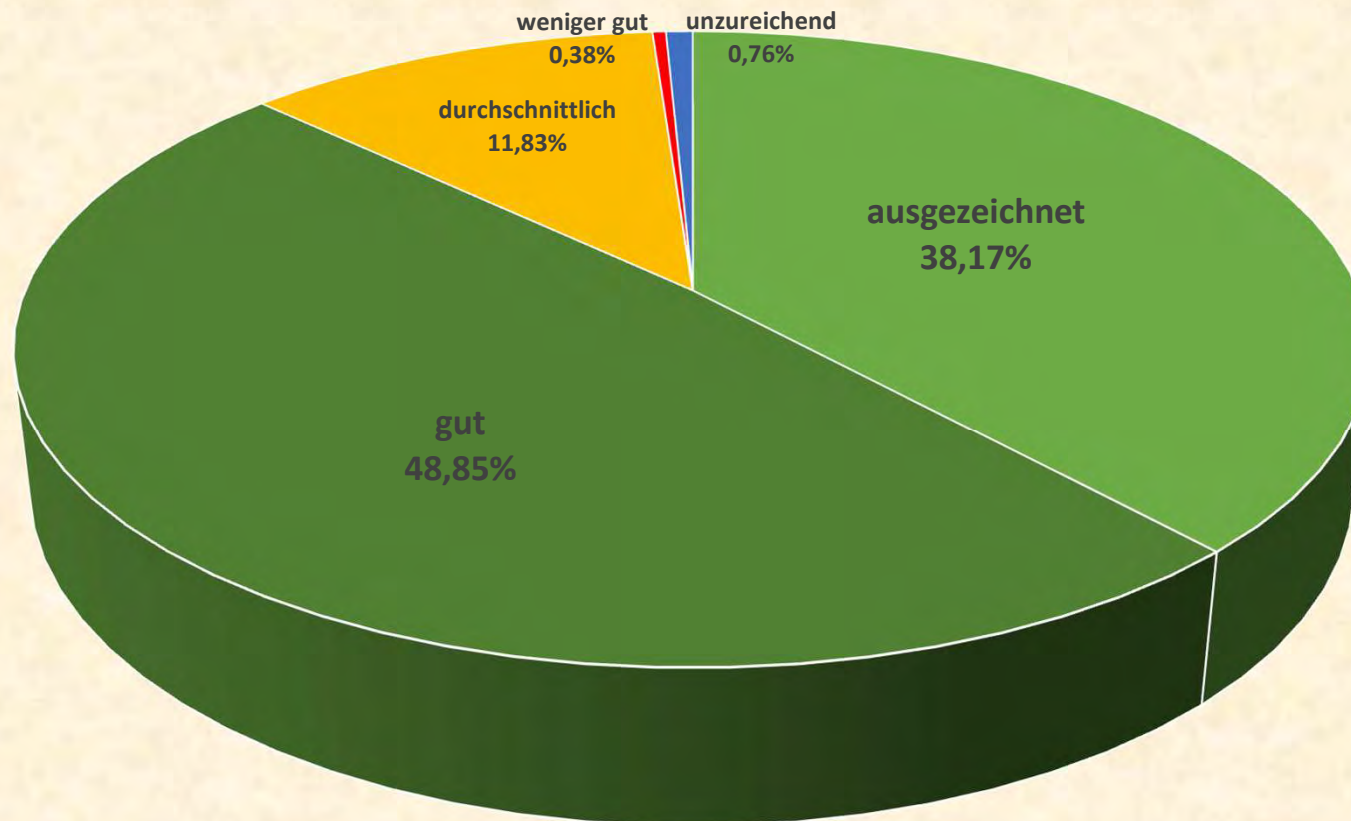
## Individuelle Beratung bzgl. Ihres Kindes





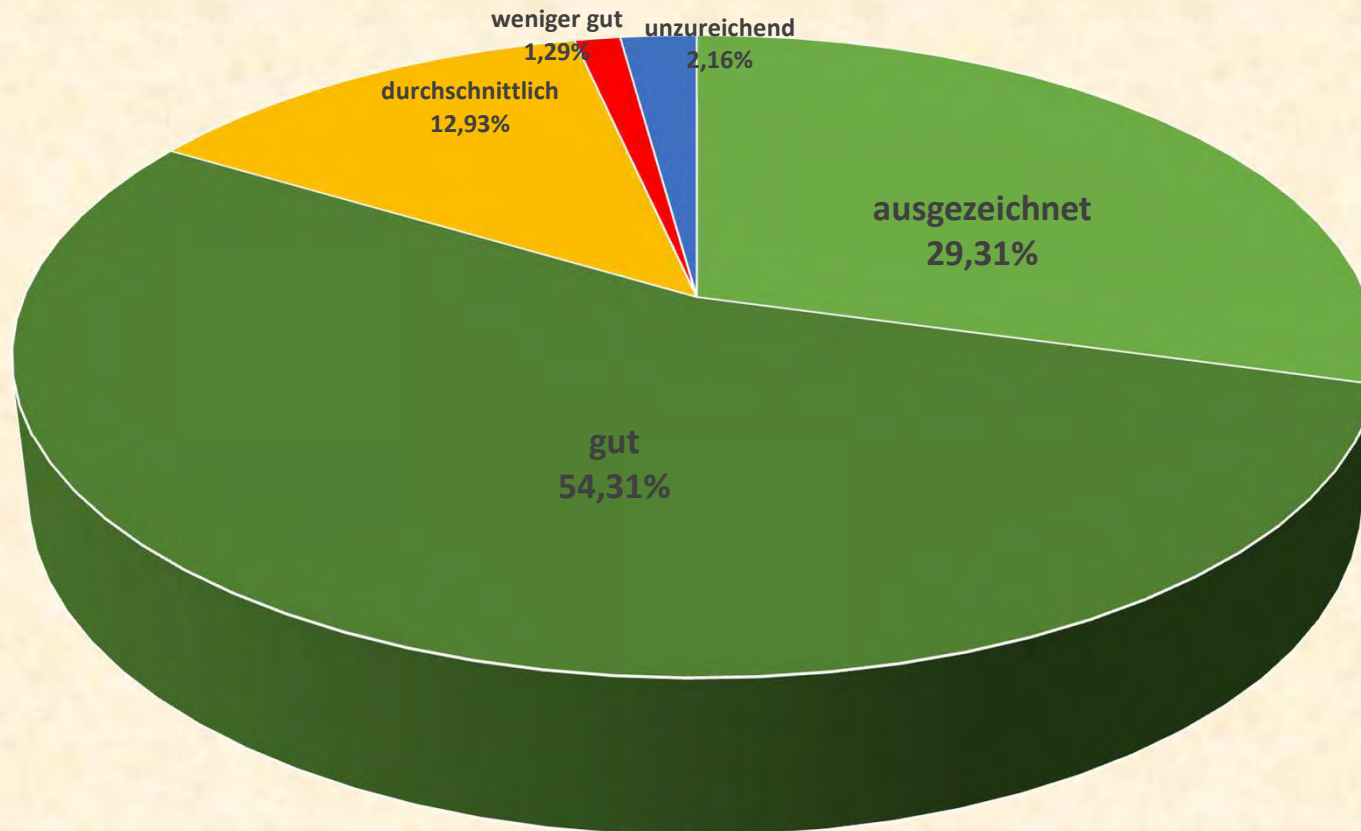


## Allgemeine Informationen (Elternbrief, Pinnwand usw.)





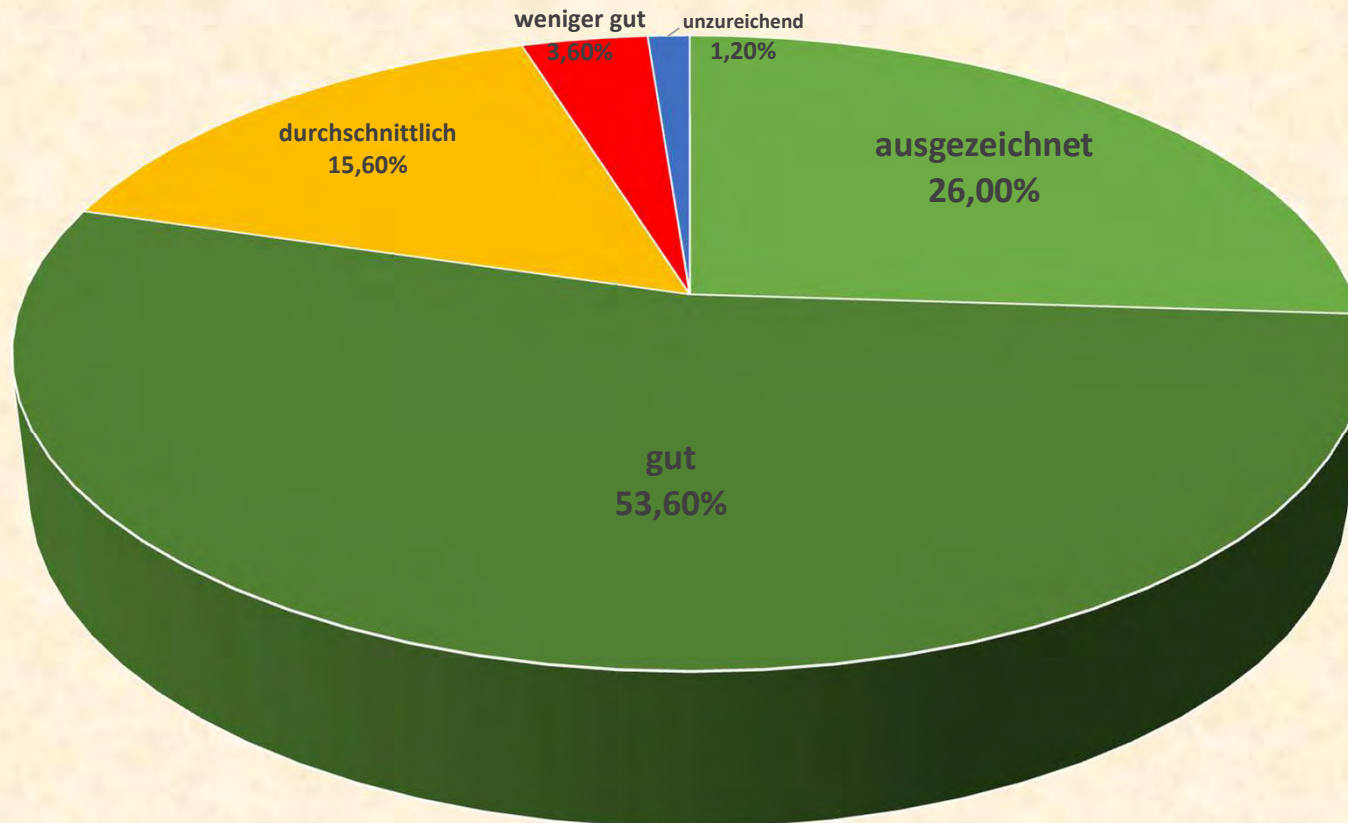
## Elternabende (Inhalte, Häufigkeit)



Reiner Greve Amtsleiter Jugend,  
Kultur, Soziales der Stadt Usingen



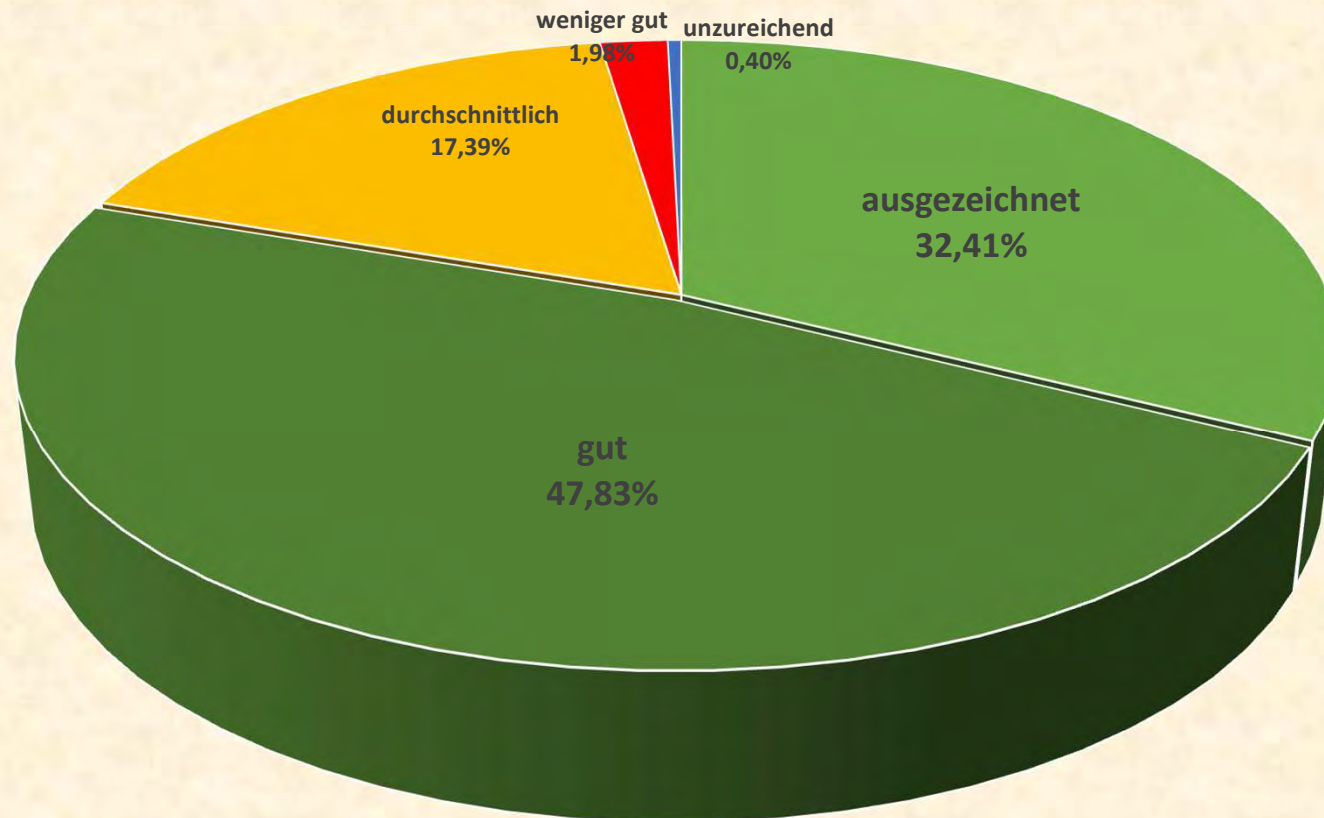
## Einblick in unsere Arbeit, Hospitation



Reiner Greve Amtsleiter Jugend,  
Kultur, Soziales der Stadt Usingen



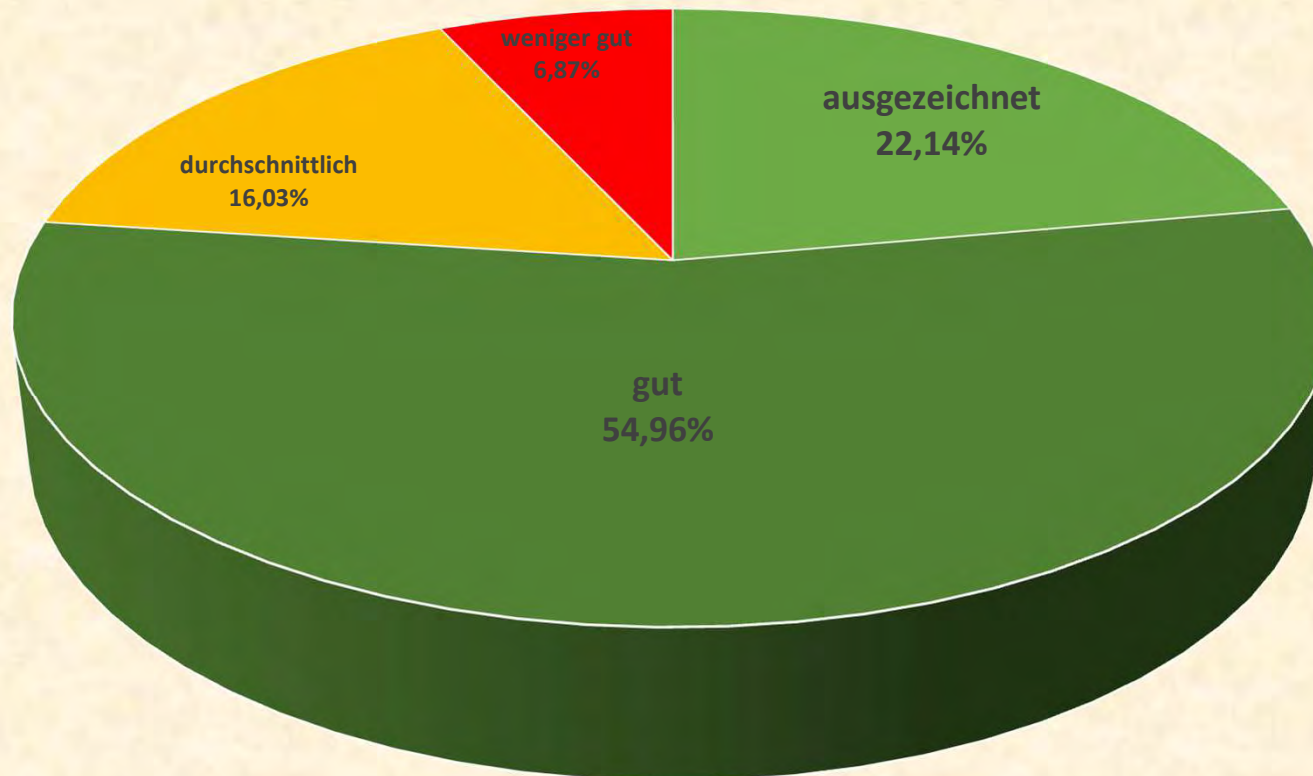
## Präsentation/ Dokumentation unserer tägl. Arbeit (Portfolio)



Reiner Greve Amtsleiter Jugend,  
Kultur, Soziales der Stadt Usingen

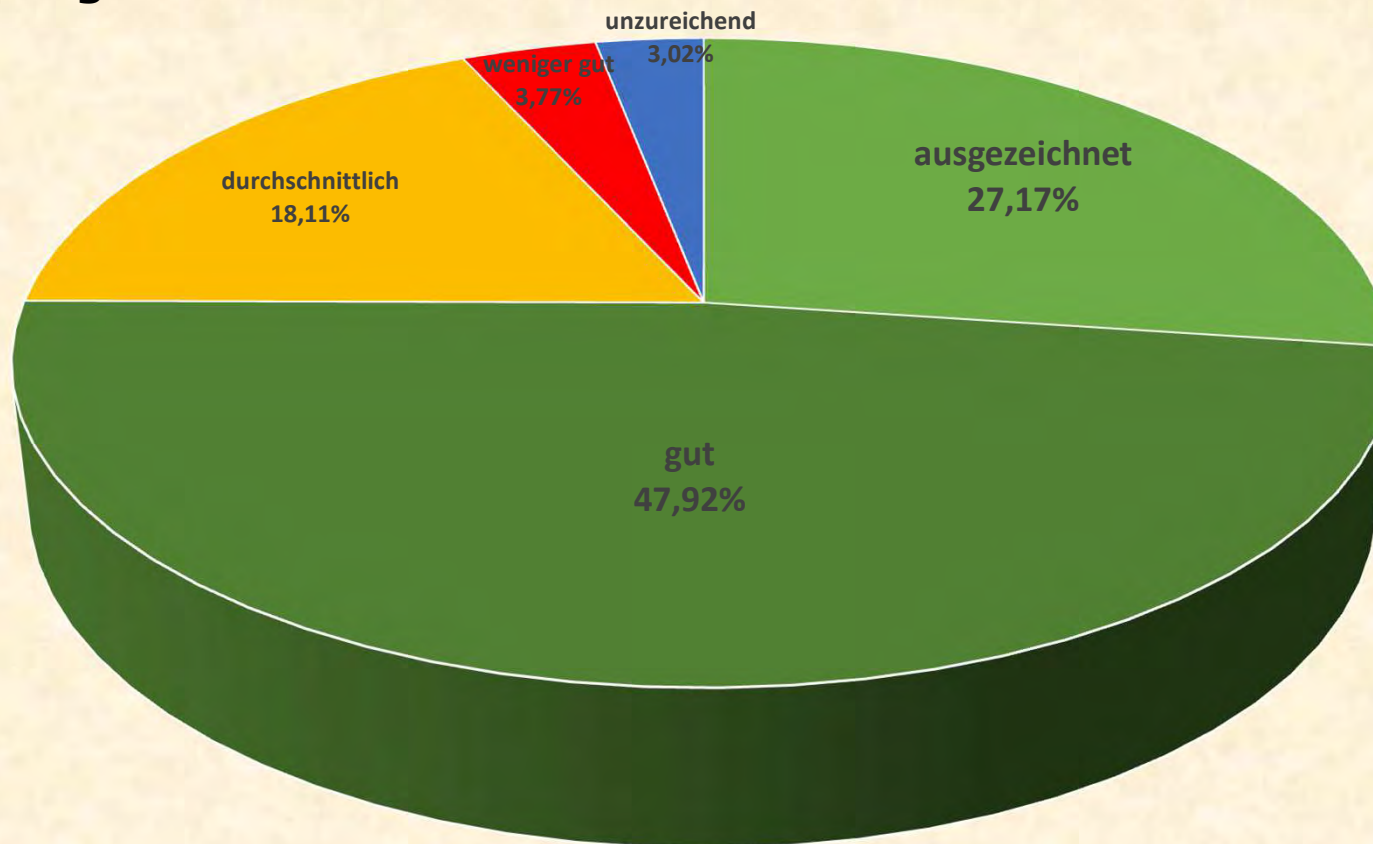


## Räumlichkeiten (insgesamt)





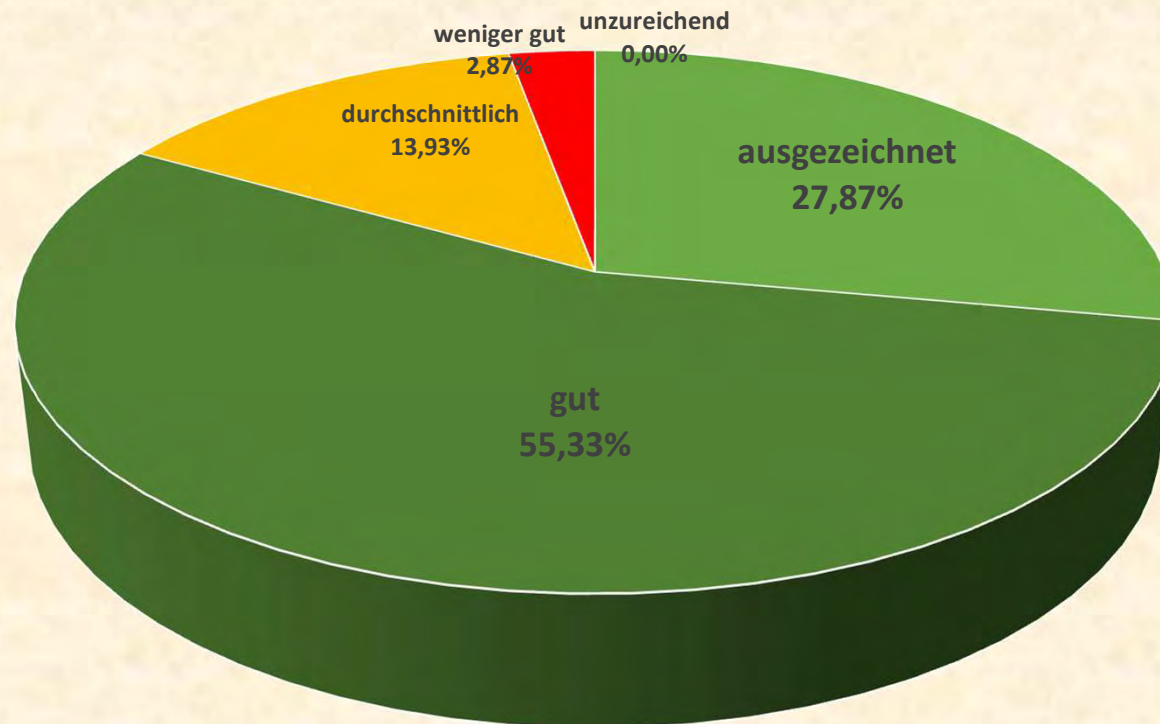
## Spielgelände draußen



Reiner Greve Amtsleiter Jugend,  
Kultur, Soziales der Stadt Usingen



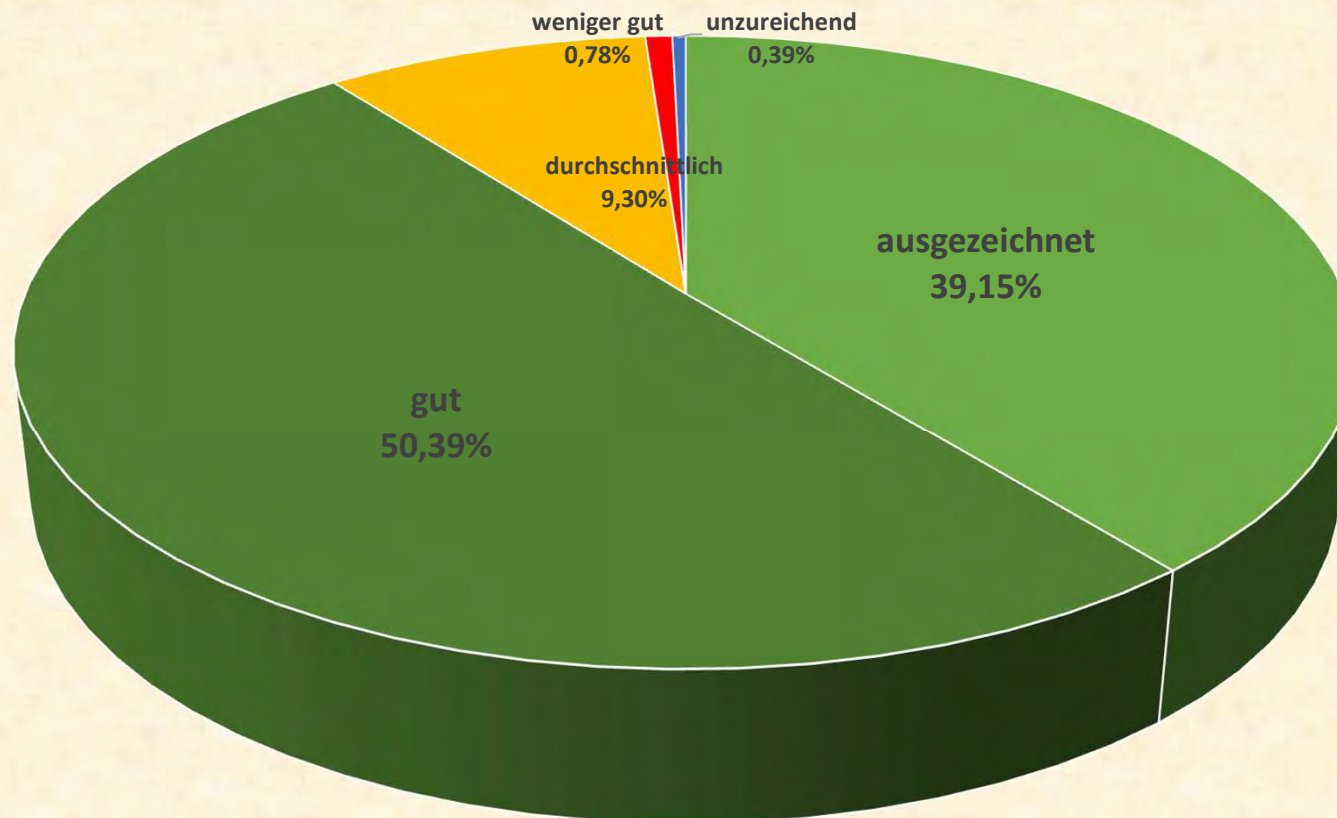
## Verpflegung



Reiner Greve Amtsleiter Jugend,  
Kultur, Soziales der Stadt Usingen



## Tägliche Öffnungszeiten

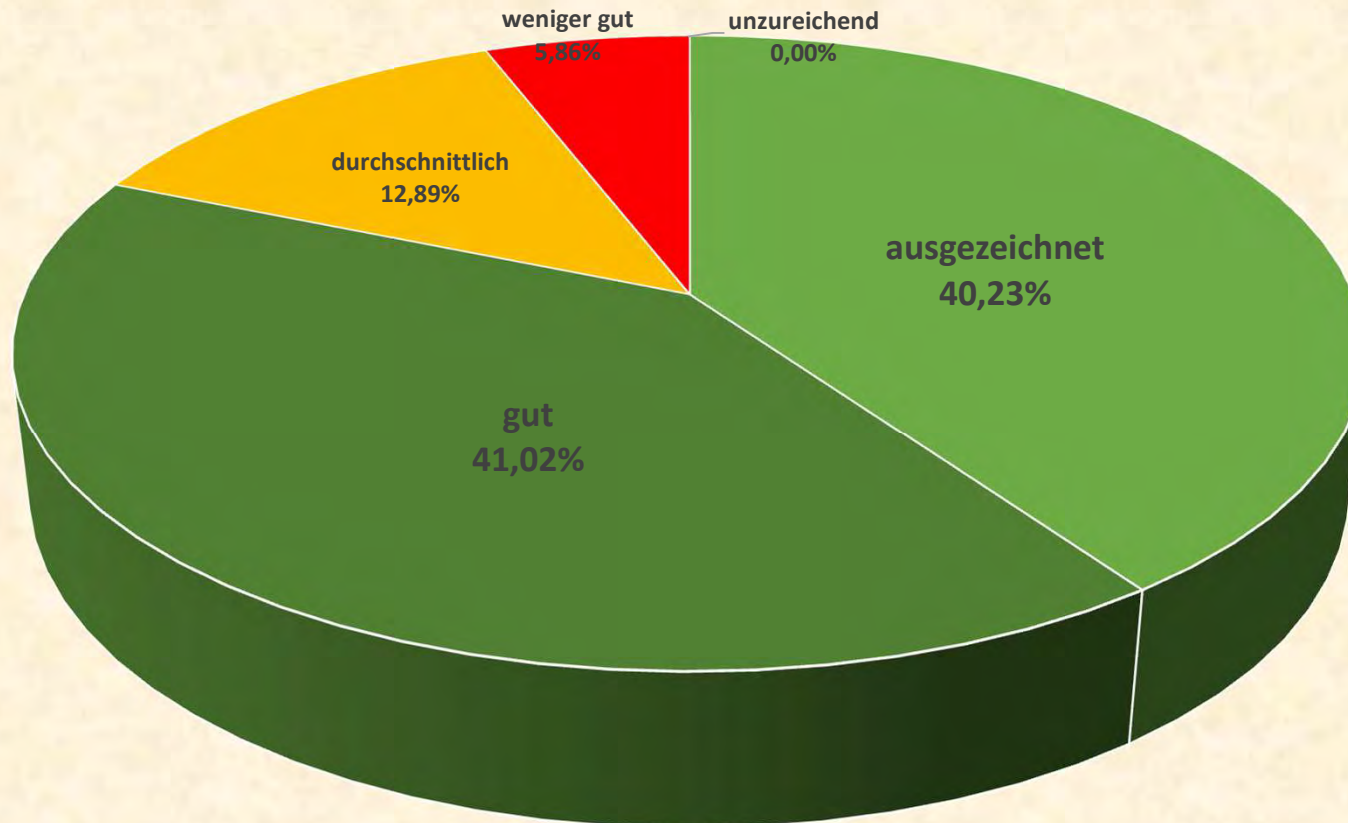


Reiner Greve Amtsleiter Jugend,  
Kultur, Soziales der Stadt Usingen





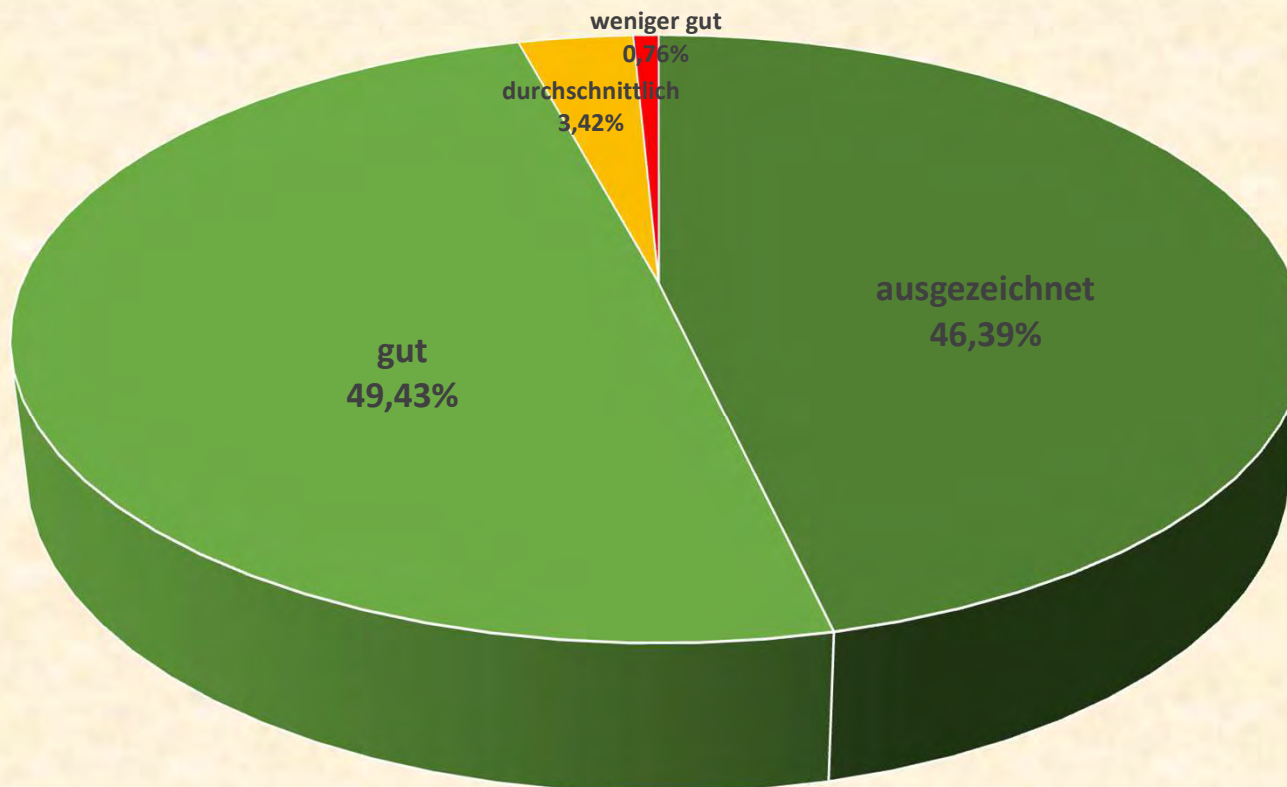
## Schließungszeiten (im Jahresverlauf)



Reiner Greve Amtsleiter Jugend,  
Kultur, Soziales der Stadt Usingen



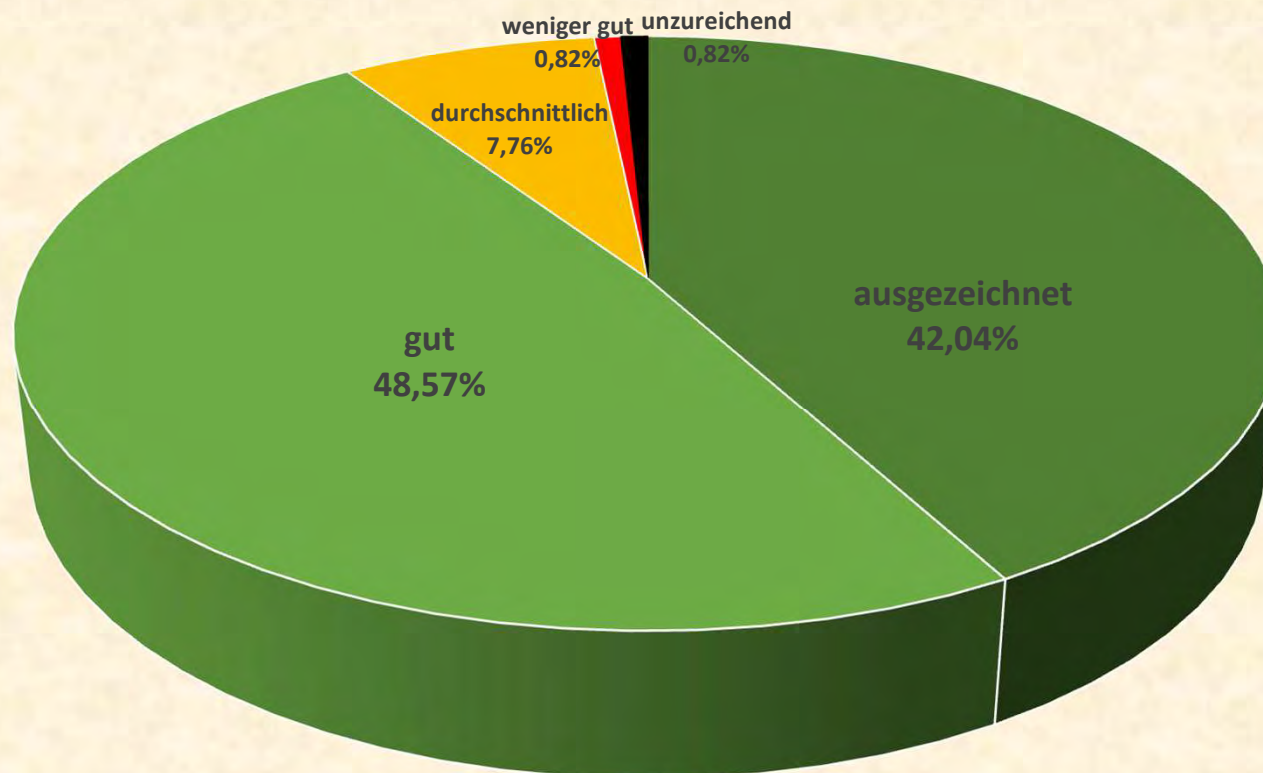
## Wie zufrieden sind Sie insgesamt (alles in allem) mit unserer Kindertagesstätte?



Reiner Greve Amtsleiter Jugend,  
Kultur, Soziales der Stadt Usingen



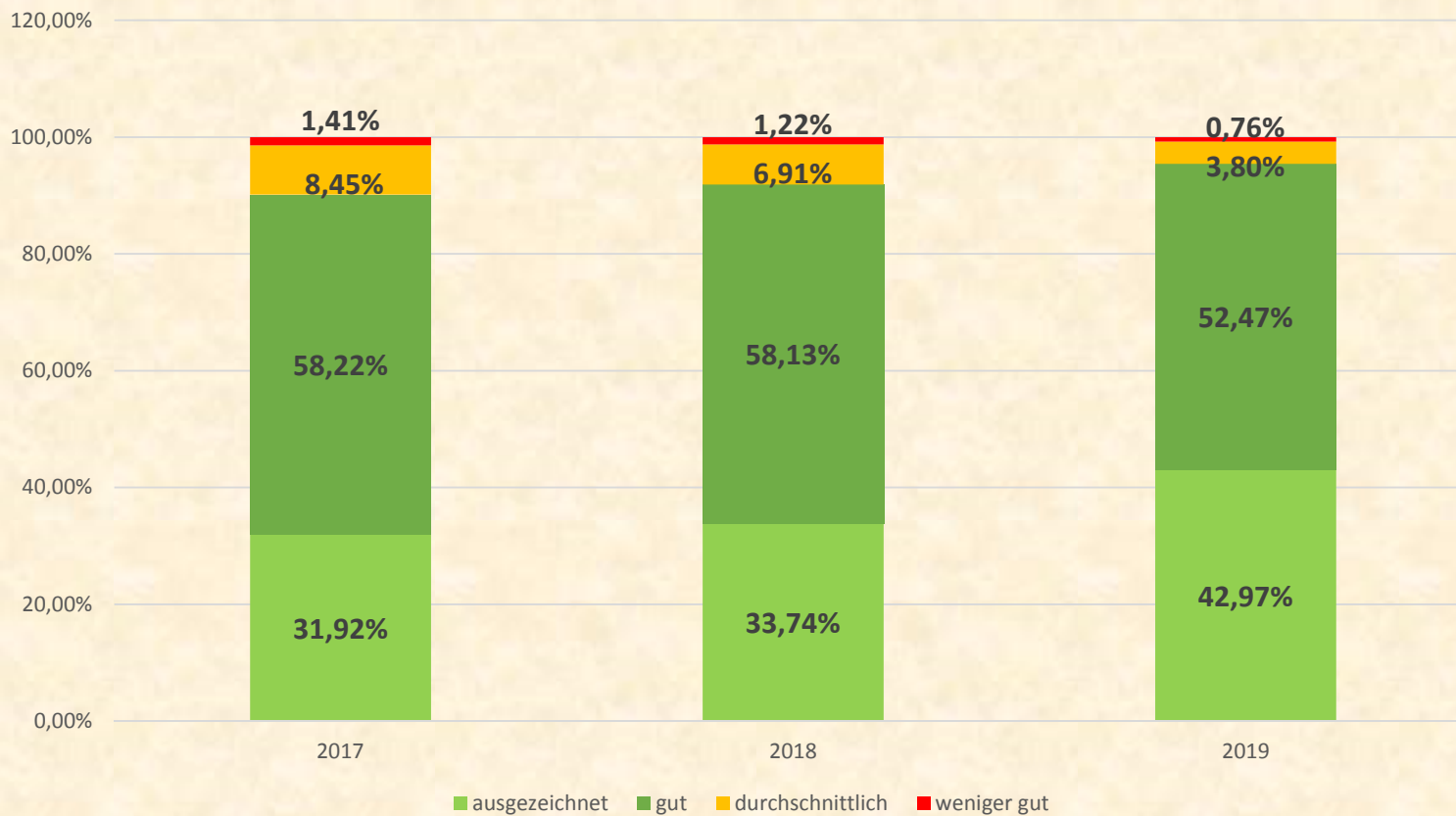
**Sind Sie mit dem Konzept unserer Einrichtung vertraut, wenn ja, wie zufrieden sind Sie damit?**



Reiner Greve Amtsleiter Jugend,  
Kultur, Soziales der Stadt Usingen



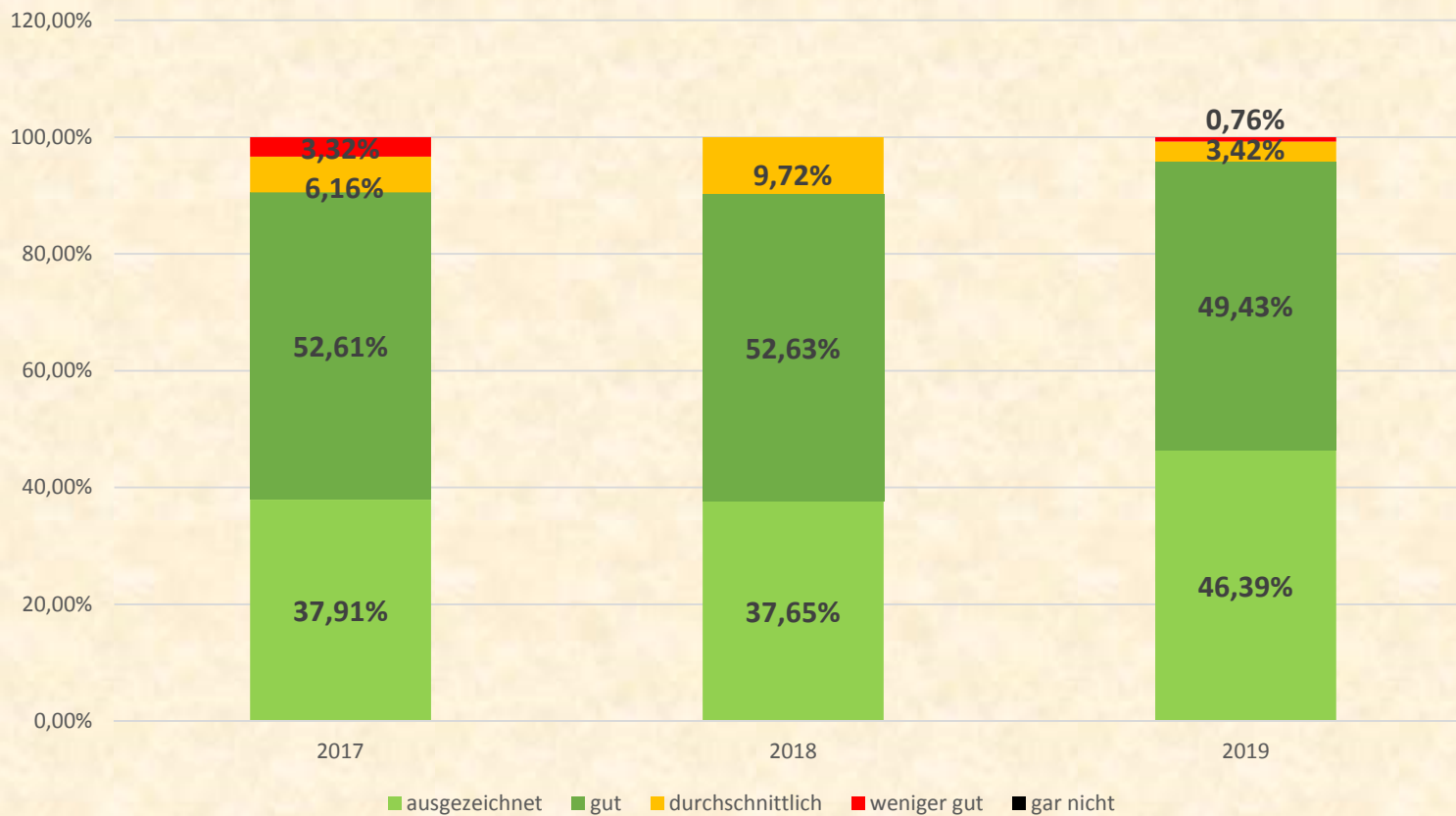
### Entwicklung des Wohlbefindens



Reiner Greve Amtsleiter Jugend,  
Kultur, Soziales der Stadt Usingen



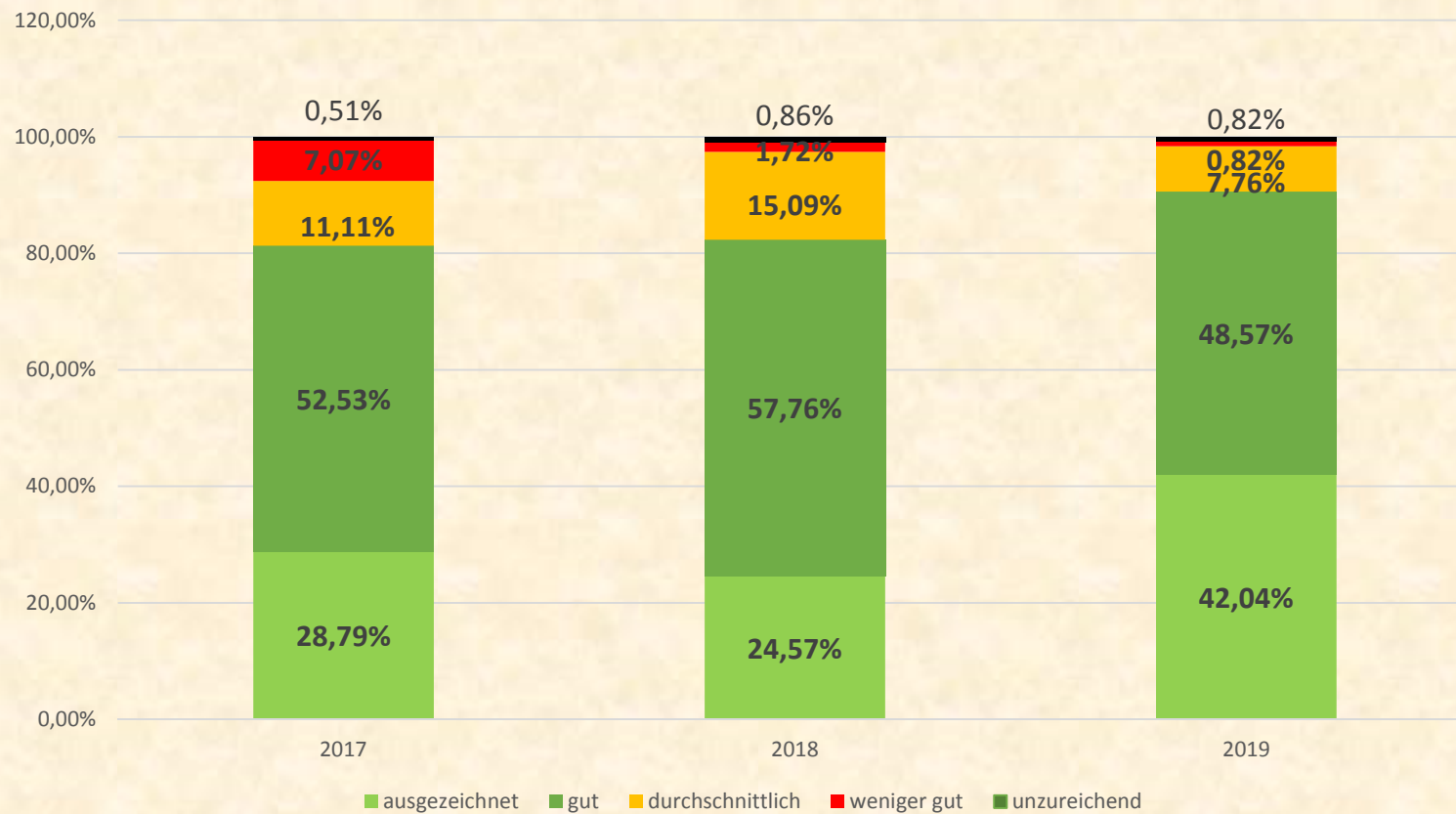
### Entwicklung der Zufriedenheit insgesamt



Reiner Greve Amtsleiter Jugend,  
Kultur, Soziales der Stadt Usingen



### Entwicklung der Zufriedenheit zum Bildungskonzept



Reiner Greve Amtsleiter Jugend,  
Kultur, Soziales der Stadt Usingen

## Jahresabschluss 2019

<b>Teilergebnishaushalt Produkt 36501 Betreuung von Kindern in städtischen Einrichtungen</b>						
Stadt Usingen						
Nr.	Konten	Bezeichnung	Ergebnis des Vorjahres 2018	Fortgeschr. Ansatz des HHJ 2019	Ergebnis des HHJ 2019	Vergl. fortgeschr. Ansatz ./Ergebnis HHJ 2019
		<b>Ordentliche Erträge</b>				
07	540-543	Erträge aus Zuweisungen u. Zuschüssen für lfd. Zwecke u. allgemeine Umlagen	-32.544,00		-34.800,00	34.800,00
09	53	Sonstige ordentliche Erträge	-3.908,44			
<b>10</b>		<b>Summe der ordentlichen Erträge (Nr. 1 bis 9)</b>	<b>-36.452,44</b>		<b>-34.800,00</b>	<b>34.800,00</b>
		<b>Ordentliche Aufwendungen</b>				
11	62, 63, 640-643, 647-649, 65	Personalaufwendungen	82.901,03	85.820,00	87.710,21	-1.890,21
12	644-646	Versorgungsaufwendungen	6.026,17	6.383,00	6.270,59	112,41
13	60, 61, 67-69	Aufwendungen für Sach- und Dienstleistungen	11.720,55	16.540,00	5.663,85	10.876,15
15	71	Aufwendungen f. Zuweisungen u. Zuschüsse sowie besondere Finanzaufwendungen	135,60			
<b>19</b>		<b>Summe der ordentlichen Aufwendungen (Nr. 11 bis 18)</b>	<b>100.783,35</b>	<b>108.743,00</b>	<b>99.644,65</b>	<b>9.098,35</b>
<b>20</b>		<b>Verwaltungsergebnis (Nr. 10 ./ Nr. 19)</b>	<b>64.330,91</b>	<b>108.743,00</b>	<b>64.844,65</b>	<b>43.898,35</b>
21	56, 57	Finanzerträge				
22	77	Finanzaufwendungen				
<b>23</b>		<b>Finanzergebnis (Nr. 21 ./ Nr. 22)</b>				
<b>24</b>		<b>Ordentliches Ergebnis (Verwaltungsergebnis und Finanzergebnis Nr. 20 und Nr. 23)</b>	<b>64.330,91</b>	<b>108.743,00</b>	<b>64.844,65</b>	<b>43.898,35</b>
25	59	Außerordentliche Erträge				
26	79	Außerordentliche Aufwendungen				
<b>27</b>		<b>Außerordentliches Ergebnis (Nr. 25 ./ Nr. 26)</b>				
<b>28</b>		<b>Jahresergebnis vor internen Leistungsbeziehungen</b>	<b>64.330,91</b>	<b>108.743,00</b>	<b>64.844,65</b>	<b>43.898,35</b>
		<b>(ordentliches Ergebnis und außerordentliches Ergebnis Nr. 24 und Nr. 27)</b>				
29		Erlöse aus internen Leistungsbeziehungen	-117.346,30	-134.354,00	-84.797,25	-49.556,75
30		Kosten aus internen Leistungsbeziehungen	20.471,39	25.611,00	19.952,60	5.658,40
<b>31</b>		<b>Ergebnis der internen Leistungsbeziehungen</b>	<b>-96.874,91</b>	<b>-108.743,00</b>	<b>-64.844,65</b>	<b>-43.898,35</b>
<b>32</b>		<b>Jahresergebnis nach internen Leistungsbeziehungen</b>	<b>-32.544,00</b>			

## Jahresabschluss 2019

<b>Teilfinanzhaushalt Produkt 36501 Betreuung von Kindern in städtischen Einrichtungen</b>					
Stadt Usingen					
Nr.	Bezeichnung	Ergebnis des Vorjahres 2018	Fortgeschr. Ansatz des HHJ 2019	Ergebnis des HHJ 2019	Vergl. fortgeschr. Ansatz ./Ergebnis HHJ 2019
	<b>Einzahlungen aus Investitionstätigkeit</b>				
	<b>Einzahlungen aus Finanzierungstätigkeit</b>				
	<b>Auszahlungen aus Investitionstätigkeit</b>				
	<b>Auszahlungen aus Finanzierungstätigkeit</b>				



## Jahresabschluss 2019

<b>Produktbeschreibung Produkt 36510 Betreuung von Kindern in der Kita Schlappmühler Pfad</b> Stadt Usingen	
<b>Produktinformation</b>	
<b>Verantwortliche Organisationseinheit</b> Sozialamt	<b>Verantwortliche Person(en)</b> Reiner Greve
<b>Auftragsgrundlage</b>	Im Wesentlichen die Satzungen der Stadt Usingen.
<b>Kurzbeschreibung</b>	Betreuung und Förderung von Kindern in der städtischen Tageseinrichtung Schlappmühler Pfad.
<b>Zielgruppe</b>	Kleinkinder von 1,5 Lebensjahren bis 6 Lebensjahre.
<b>Allgemeine Ziele</b>	<p>Erziehung und Förderung der Kinder zur Ausbildung von kompetenten, eigenverantwortlichen und sozialen Persönlichkeiten in dieser städtischen Tageseinrichtung.</p> <p>Erhöhung von Bildungschancen durch die Aufnahme aller Kinder (einschl. der ggf. notwendigen Ansprache der Eltern) in der vorhandenen Einrichtung und die Förderung der sozialen, emotionalen und kognitiven Fähigkeiten.</p> <p>Heranführung der Kinder an spielerisches Lernen. Vermittlung von ausreichenden Deutschkenntnissen insbesondere an Kinder mit Migrationshintergrund zur ausreichenden Vorbereitung auf die Schule.</p>

## Jahresabschluss 2019

<b>Teilergebnishaushalt Produkt 36510 Betreuung von Kindern in der Kita Schlappmühler Pfad</b>						
Stadt Usingen						
Nr.	Konten	Bezeichnung	Ergebnis des Vorjahres 2018	Fortgeschr. Ansatz des HHJ 2019	Ergebnis des HHJ 2019	Vergl. fortgeschr. Ansatz ./Ergebnis HHJ 2019
		<b>Ordentliche Erträge</b>				
02	51	Öffentlich-rechtliche Leistungsentgelte	-178.226,34	-132.454,00	-131.423,34	-1.030,66
03	548-549	Kostenersatzleistungen und -erstattungen	-48.915,70	-27.200,00	-74.586,65	47.386,65
07	540-543	Erträge aus Zuweisungen u. Zuschüssen für lfd. Zwecke u. allgemeine Umlagen	-249.159,94	-261.062,00	-325.740,30	64.678,30
08	546	Erträge a. Auflösung v. SoPo aus Investitionszuweisungen,-zuschüssen u.-beiträgen	-2.989,05	-2.619,00	-2.976,00	357,00
09	53	Sonstige ordentliche Erträge	-14.882,11			
<b>10</b>		<b>Summe der ordentlichen Erträge (Nr. 1 bis 9)</b>	<b>-494.173,14</b>	<b>-423.335,00</b>	<b>-534.726,29</b>	<b>111.391,29</b>
		<b>Ordentliche Aufwendungen</b>				
11	62, 63, 640-643, 647-649, 65	Personalaufwendungen	633.228,29	622.103,00	695.865,80	-73.762,80
12	644-646	Versorgungsaufwendungen	44.628,52	46.272,00	48.235,95	-1.963,95
13	60, 61, 67-69	Aufwendungen für Sach- und Dienstleistungen	100.145,29	81.842,00	107.630,97	-25.788,97
14	66	Abschreibungen	14.916,48	13.834,00	14.539,75	-705,75
<b>19</b>		<b>Summe der ordentlichen Aufwendungen (Nr. 11 bis 18)</b>	<b>792.918,58</b>	<b>764.051,00</b>	<b>866.272,47</b>	<b>-102.221,47</b>
<b>20</b>		<b>Verwaltungsergebnis (Nr. 10 ./ Nr. 19)</b>	<b>298.745,44</b>	<b>340.716,00</b>	<b>331.546,18</b>	<b>9.169,82</b>
21	56, 57	Finanzerträge				
22	77	Finanzaufwendungen				
<b>23</b>		<b>Finanzergebnis (Nr. 21 ./ Nr. 22)</b>				
<b>24</b>		<b>Ordentliches Ergebnis (Verwaltungsergebnis und Finanzergebnis Nr. 20 und Nr. 23)</b>	<b>298.745,44</b>	<b>340.716,00</b>	<b>331.546,18</b>	<b>9.169,82</b>
25	59	Außerordentliche Erträge	-1.651,22			
26	79	Außerordentliche Aufwendungen	159,00			
<b>27</b>		<b>Außerordentliches Ergebnis (Nr. 25 ./ Nr. 26)</b>	<b>-1.492,22</b>			
<b>28</b>		<b>Jahresergebnis vor internen Leistungsbeziehungen</b>	<b>297.253,22</b>	<b>340.716,00</b>	<b>331.546,18</b>	<b>9.169,82</b>
		<b>(ordentliches Ergebnis und außerordentliches Ergebnis Nr. 24 und Nr. 27)</b>				
29		Erlöse aus internen Leistungsbeziehungen				
30		Kosten aus internen Leistungsbeziehungen	192.245,04	124.340,00	135.340,30	-11.000,30
<b>31</b>		<b>Ergebnis der internen Leistungsbeziehungen</b>	<b>192.245,04</b>	<b>124.340,00</b>	<b>135.340,30</b>	<b>-11.000,30</b>
<b>32</b>		<b>Jahresergebnis nach internen Leistungsbeziehungen</b>	<b>489.498,26</b>	<b>465.056,00</b>	<b>466.886,48</b>	<b>-1.830,48</b>

## Jahresabschluss 2019

<b>Teilfinanzhaushalt Produkt 36510 Betreuung von Kindern in der Kita Schlappmühler Pfad</b>					
Stadt Usingen					
Nr.	Bezeichnung	Ergebnis des Vorjahres 2018	Fortgeschr. Ansatz des HHJ 2019	Ergebnis des HHJ 2019	Vergl. fortgeschr. Ansatz ./Ergebnis HHJ 2019
	<b>Einzahlungen aus Investitionstätigkeit</b>				
20	+ Einz. aus Investitionszuweis. und Zuschüssen sowie aus Investitionsbeiträgen	1.779,05			
	<b>Einzahlungen aus Finanzierungstätigkeit</b>				
	<b>Summe</b>	<b>1.779,05</b>			
	<b>Auszahlungen aus Investitionstätigkeit</b>				
24	- Ausz. für den Erwerb von Grundstücken und Gebäuden	-3.400,43			
25	- Ausz. für Baumaßnahmen	-15.989,14	-250.000,00	-304.024,85	54.024,85
26	- Ausz. für Investitionen in das sonst. Sachanlagevermögen und immat. Anlagever.	-1.991,34	-1.714,00	-733,75	-980,25
	<b>Auszahlungen aus Finanzierungstätigkeit</b>				
	<b>Summe</b>	<b>-21.380,91</b>	<b>-251.714,00</b>	<b>-304.758,60</b>	<b>53.044,60</b>
	<b>Saldo (Einzahlungen ./ Auszahlungen)</b>	<b>-19.601,86</b>	<b>-251.714,00</b>	<b>-304.758,60</b>	<b>53.044,60</b>

## Jahresabschluss 2019

### Investitionen Produkt 36510 Betreuung von Kindern in der Kita Schlappmühler Pfad

Stadt Usingen

Nr.	Bezeichnung	Jahres- ergebnis 2018	Fortg. Ansatz 2019	Jahres- ergebnis 2019	Vergl. Fortg. Ansatz-Ergebnis 2019
365-04	Bewegl. Anlageverm. Kiga Schlappmühler Pfad	-3.612,72	-1.714,00	-733,75	-980,25
365-19	Grundh. San. u. Anbau Kita Schlappm. Pfad	-15.989,14	-250.000,00	-304.024,85	54.024,85

## Jahresabschluss 2019

<b>Produktbeschreibung Produkt 36520 Betreuung von Kindern in der Kita Tausendfüssler, Usingen</b> Stadt Usingen	
<b>Produktinformation</b>	
<b>Verantwortliche Organisationseinheit</b> Sozialamt	<b>Verantwortliche Person(en)</b> Reiner Greve
<b>Auftragsgrundlage</b>	Im Wesentlichen die Satzungen der Stadt Usingen.
<b>Kurzbeschreibung</b>	Betreuung und Förderung von Kindern in der städtischen Tageseinrichtung Tausendfüssler, Usingen.
<b>Zielgruppe</b>	Kleinkinder von 1,5 Lebensjahren bis 6 Lebensjahre.
<b>Allgemeine Ziele</b>	<p>Erziehung und Förderung der Kinder zur Ausbildung von kompetenten, eigenverantwortlichen und sozialen Persönlichkeiten in dieser städtischen Tageseinrichtung.</p> <p>Erhöhung von Bildungschancen durch die Aufnahme aller Kinder (einschl. der ggf. notwendigen Ansprache der Eltern) in der vorhandenen Einrichtung und die Förderung der sozialen, emotionalen und kognitiven Fähigkeiten.</p> <p>Heranführung der Kinder an spielerisches Lernen. Vermittlung von ausreichenden Deutschkenntnissen insbesondere an Kinder mit Migrationshintergrund zur ausreichenden Vorbereitung auf die Schule.</p>

## Jahresabschluss 2019

<b>Teilergebnishaushalt Produkt 36520 Betreuung von Kindern in der Kita Tausendfüssler, Usingen</b>						
Stadt Usingen						
Nr.	Konten	Bezeichnung	Ergebnis des Vorjahres 2018	Fortgeschr. Ansatz des HHJ 2019	Ergebnis des HHJ 2019	Vergl. fortgeschr. Ansatz ./Ergebnis HHJ 2019
		<b>Ordentliche Erträge</b>				
02	51	Öffentlich-rechtliche Leistungsentgelte	-125.189,91	-45.981,00	-76.964,69	30.983,69
03	548-549	Kostensersatzleistungen und -erstattungen	-11.970,00	-5.000,00	-21.738,15	16.738,15
07	540-543	Erträge aus Zuweisungen u. Zuschüssen für lfd. Zwecke u. allgemeine Umlagen	-223.924,08	-242.554,00	-296.277,40	53.723,40
08	546	Erträge a. Auflösung v. SoPo aus Investitionszuweisungen,-zuschüssen u.-beiträgen	-535,00	-485,00	-534,99	49,99
09	53	Sonstige ordentliche Erträge	-25.197,22			
<b>10</b>		<b>Summe der ordentlichen Erträge (Nr. 1 bis 9)</b>	<b>-386.816,21</b>	<b>-294.020,00</b>	<b>-395.515,23</b>	<b>101.495,23</b>
		<b>Ordentliche Aufwendungen</b>				
11	62, 63, 640-643, 647-649, 65	Personalaufwendungen	544.183,69	604.686,00	532.998,64	71.687,36
12	644-646	Versorgungsaufwendungen	37.824,10	44.951,00	37.955,20	6.995,80
13	60, 61, 67-69	Aufwendungen für Sach- und Dienstleistungen	58.251,83	63.473,00	66.548,49	-3.075,49
14	66	Abschreibungen	25.435,88	24.775,00	25.750,64	-975,64
<b>19</b>		<b>Summe der ordentlichen Aufwendungen (Nr. 11 bis 18)</b>	<b>665.695,50</b>	<b>737.885,00</b>	<b>663.252,97</b>	<b>74.632,03</b>
<b>20</b>		<b>Verwaltungsergebnis (Nr. 10 ./ Nr. 19)</b>	<b>278.879,29</b>	<b>443.865,00</b>	<b>267.737,74</b>	<b>176.127,26</b>
21	56, 57	Finanzerträge				
22	77	Finanzaufwendungen				
<b>23</b>		<b>Finanzergebnis (Nr. 21 ./ Nr. 22)</b>				
<b>24</b>		<b>Ordentliches Ergebnis (Verwaltungsergebnis und Finanzergebnis Nr. 20 und Nr. 23)</b>	<b>278.879,29</b>	<b>443.865,00</b>	<b>267.737,74</b>	<b>176.127,26</b>
25	59	Außerordentliche Erträge			-1.341,19	1.341,19
26	79	Außerordentliche Aufwendungen				
<b>27</b>		<b>Außerordentliches Ergebnis (Nr. 25 ./ Nr. 26)</b>			<b>-1.341,19</b>	<b>1.341,19</b>
<b>28</b>		<b>Jahresergebnis vor internen Leistungsbeziehungen</b>	<b>278.879,29</b>	<b>443.865,00</b>	<b>266.396,55</b>	<b>177.468,45</b>
		<b>(ordentliches Ergebnis und außerordentliches Ergebnis Nr. 24 und Nr. 27)</b>				
29		Erlöse aus internen Leistungsbeziehungen				
30		Kosten aus internen Leistungsbeziehungen	205.866,13	145.919,00	124.326,75	21.592,25
<b>31</b>		<b>Ergebnis der internen Leistungsbeziehungen</b>	<b>205.866,13</b>	<b>145.919,00</b>	<b>124.326,75</b>	<b>21.592,25</b>
<b>32</b>		<b>Jahresergebnis nach internen Leistungsbeziehungen</b>	<b>484.745,42</b>	<b>589.784,00</b>	<b>390.723,30</b>	<b>199.060,70</b>

## Jahresabschluss 2019

<b>Teilfinanzhaushalt Produkt 36520 Betreuung von Kindern in der Kita Tausendfüssler, Usingen</b>					
Stadt Usingen					
Nr.	Bezeichnung	Ergebnis des Vorjahres 2018	Fortgeschr. Ansatz des HHJ 2019	Ergebnis des HHJ 2019	Vergl. fortgeschr. Ansatz ./Ergebnis HHJ 2019
	<b>Einzahlungen aus Investitionstätigkeit</b>				
20	+ Einz. aus Investitionszuweis. und Zuschüssen sowie aus Investitionsbeiträgen			249,99	-249,99
	<b>Einzahlungen aus Finanzierungstätigkeit</b>				
	<b>Summe</b>			<b>249,99</b>	<b>-249,99</b>
	<b>Auszahlungen aus Investitionstätigkeit</b>				
26	- Ausz. für Investitionen in das sonst. Sachanlagevermögen und immat. Anlagever.	-13.993,88	-1.000,00	-1.234,64	234,64
	<b>Auszahlungen aus Finanzierungstätigkeit</b>				
	<b>Summe</b>	<b>-13.993,88</b>	<b>-1.000,00</b>	<b>-1.234,64</b>	<b>234,64</b>
	<b>Saldo (Einzahlungen ./ Auszahlungen)</b>	<b>-13.993,88</b>	<b>-1.000,00</b>	<b>-984,65</b>	<b>-15,35</b>

## Jahresabschluss 2019

<b>Investitionen Produkt 36520 Betreuung von Kindern in der Kita Tausendfüssler, Usingen</b>					
Stadt Usingen					
Nr.	Bezeichnung	Jahres- ergebnis 2018	Fortg. Ansatz 2019	Jahres- ergebnis 2019	Vergl. Fortg. Ansatz-Ergebnis 2019
365-05	Bewegl. Anlageverm. Kita Riedborn (Tausendfüssler)	-13.993,88	-1.000,00	-984,65	-15,35



## Jahresabschluss 2019

<b>Produktbeschreibung Produkt 36530 Betreuung von Kindern in der Kita Tabaluga, Eschbach</b> Stadt Usingen	
<b>Produktinformation</b>	
<b>Verantwortliche Organisationseinheit</b> Sozialamt	<b>Verantwortliche Person(en)</b> Reiner Greve
<b>Auftragsgrundlage</b>	Im Wesentlichen die Satzungen der Stadt Usingen.
<b>Kurzbeschreibung</b>	Betreuung und Förderung von Kindern in der städtischen Tageseinrichtung Tabaluga, Eschbach.
<b>Zielgruppe</b>	Kleinkinder von 1,5 Lebensjahren bis 6 Lebensjahre.
<b>Allgemeine Ziele</b>	<p>Erziehung und Förderung der Kinder zur Ausbildung von kompetenten, eigenverantwortlichen und sozialen Persönlichkeiten in dieser städtischen Tageseinrichtung.</p> <p>Erhöhung von Bildungschancen durch die Aufnahme aller Kinder (einschl. der ggf. notwendigen Ansprache der Eltern) in der vorhandenen Einrichtung und die Förderung der sozialen, emotionalen und kognitiven Fähigkeiten.</p> <p>Heranführung der Kinder an spielerisches Lernen. Vermittlung von ausreichenden Deutschkenntnissen insbesondere an Kinder mit Migrationshintergrund zur ausreichenden Vorbereitung auf die Schule.</p>

## Jahresabschluss 2019

<b>Teilergebnishaushalt Produkt 36530 Betreuung von Kindern in der Kita Tabaluga, Eschbach</b>						
Stadt Usingen						
Nr.	Konten	Bezeichnung	Ergebnis des Vorjahres 2018	Fortgeschr. Ansatz des HHJ 2019	Ergebnis des HHJ 2019	Vergl. fortgeschr. Ansatz ./Ergebnis HHJ 2019
		<b>Ordentliche Erträge</b>				
02	51	Öffentlich-rechtliche Leistungsentgelte	-126.053,57	-75.327,00	-97.373,06	22.046,06
03	548-549	Kostensersatzleistungen und -erstattungen	-32.917,50	-5.000,00	-38.902,50	33.902,50
07	540-543	Erträge aus Zuweisungen u. Zuschüssen für lfd. Zwecke u. allgemeine Umlagen	-159.876,02	-212.217,00	-225.631,60	13.414,60
08	546	Erträge a. Auflösung v. SoPo aus Investitionszuweisungen,-zuschüssen u.-beiträgen	-1.617,00	-1.617,00	-1.617,00	
09	53	Sonstige ordentliche Erträge	-30.516,32			
<b>10</b>		<b>Summe der ordentlichen Erträge (Nr. 1 bis 9)</b>	<b>-350.980,41</b>	<b>-294.161,00</b>	<b>-363.524,16</b>	<b>69.363,16</b>
		<b>Ordentliche Aufwendungen</b>				
11	62, 63, 640-643, 647-649, 65	Personalaufwendungen	555.436,59	579.659,00	587.125,95	-7.466,95
12	644-646	Versorgungsaufwendungen	38.826,77	43.089,00	41.558,33	1.530,67
13	60, 61, 67-69	Aufwendungen für Sach- und Dienstleistungen	56.689,43	57.327,00	62.662,10	-5.335,10
14	66	Abschreibungen	8.986,55	8.985,00	9.101,00	-116,00
<b>19</b>		<b>Summe der ordentlichen Aufwendungen (Nr. 11 bis 18)</b>	<b>659.939,34</b>	<b>689.060,00</b>	<b>700.447,38</b>	<b>-11.387,38</b>
<b>20</b>		<b>Verwaltungsergebnis (Nr. 10 ./ Nr. 19)</b>	<b>308.958,93</b>	<b>394.899,00</b>	<b>336.923,22</b>	<b>57.975,78</b>
21	56, 57	Finanzerträge				
22	77	Finanzaufwendungen				
<b>23</b>		<b>Finanzergebnis (Nr. 21 ./ Nr. 22)</b>				
<b>24</b>		<b>Ordentliches Ergebnis (Verwaltungsergebnis und Finanzergebnis Nr. 20 und Nr. 23)</b>	<b>308.958,93</b>	<b>394.899,00</b>	<b>336.923,22</b>	<b>57.975,78</b>
25	59	Außerordentliche Erträge				
26	79	Außerordentliche Aufwendungen				
<b>27</b>		<b>Außerordentliches Ergebnis (Nr. 25 ./ Nr. 26)</b>				
<b>28</b>		<b>Jahresergebnis vor internen Leistungsbeziehungen</b>	<b>308.958,93</b>	<b>394.899,00</b>	<b>336.923,22</b>	<b>57.975,78</b>
		<b>(ordentliches Ergebnis und außerordentliches Ergebnis Nr. 24 und Nr. 27)</b>				
29		Erlöse aus internen Leistungsbeziehungen				
30		Kosten aus internen Leistungsbeziehungen	154.210,43	102.675,00	106.014,53	-3.339,53
<b>31</b>		<b>Ergebnis der internen Leistungsbeziehungen</b>	<b>154.210,43</b>	<b>102.675,00</b>	<b>106.014,53</b>	<b>-3.339,53</b>
<b>32</b>		<b>Jahresergebnis nach internen Leistungsbeziehungen</b>	<b>463.169,36</b>	<b>497.574,00</b>	<b>442.937,75</b>	<b>54.636,25</b>

## Jahresabschluss 2019

<b>Teilfinanzhaushalt Produkt 36530 Betreuung von Kindern in der Kita Tabaluga, Eschbach</b>					
Stadt Usingen					
Nr.	Bezeichnung	Ergebnis des Vorjahres 2018	Fortgeschr. Ansatz des HHJ 2019	Ergebnis des HHJ 2019	Vergl. fortgeschr. Ansatz ./Ergebnis HHJ 2019
	<b>Einzahlungen aus Investitionstätigkeit</b>				
	<b>Einzahlungen aus Finanzierungstätigkeit</b>				
	<b>Auszahlungen aus Investitionstätigkeit</b>				
26	- Ausz. für Investitionen in das sonst. Sachanlagevermögen und immat. Anlagever.	-730,55	-700,00	-989,00	289,00
	<b>Auszahlungen aus Finanzierungstätigkeit</b>				
	<b>Summe</b>	<b>-730,55</b>	<b>-700,00</b>	<b>-989,00</b>	<b>289,00</b>
	<b>Saldo (Einzahlungen ./ Auszahlungen)</b>	<b>-730,55</b>	<b>-700,00</b>	<b>-989,00</b>	<b>289,00</b>

## Jahresabschluss 2019

### Investitionen Produkt 36530 Betreuung von Kindern in der Kita Tabaluga, Eschbach

Stadt Usingen

Nr.	Bezeichnung	Jahres- ergebnis 2018	Fortg. Ansatz 2019	Jahres- ergebnis 2019	Vergl. Fortg. Ansatz-Ergebnis 2019
365-15	Bewegl. Anlageverm. Kita Eschbach (Tabaluga)	-730,55	-700,00	-989,00	289,00

## Jahresabschluss 2019

### Produktbeschreibung Produkt 36540 Betreuung von Kindern in der Kita Schlossgespenster, Kransberg

Stadt Usingen

#### Produktinformation

##### Verantwortliche Organisationseinheit

Sozialamt

##### Verantwortliche Person(en)

Reiner Greve

**Auftragsgrundlage** Im Wesentlichen die Satzungen der Stadt Usingen.

**Kurzbeschreibung** Betreuung und Förderung von Kindern in der städtischen Einrichtung Schlossgespenster, Kransberg.

**Zielgruppe** Kleinkinder von 1,5 Lebensjahren bis 6 Lebensjahre.

**Allgemeine Ziele**

Erziehung und Förderung der Kinder zur Ausbildung von kompetenten, eigenverantwortlichen und sozialen Persönlichkeiten in dieser städtischen Einrichtung.

Erhöhung von Bildungschancen durch die Aufnahme aller Kinder (einschl. der ggf. notwendigen Ansprache der Eltern) in der vorhandenen Einrichtung und die Förderung der sozialen, emotionalen und kognitiven Fähigkeiten.

Heranführung der Kinder an spielerisches Lernen. Vermittlung von ausreichenden Deutschkenntnissen insbesondere an Kinder mit Migrationshintergrund zur ausreichenden Vorbereitung auf die Schule.

## Jahresabschluss 2019

### Teilergebnishaushalt Produkt 36540 Betreuung von Kindern in der Kita Schlossgespenster, Kransberg

Stadt Usingen

Nr.	Konten	Bezeichnung	Ergebnis des Vorjahres 2018	Fortgeschr. Ansatz des HHJ 2019	Ergebnis des HHJ 2019	Vergl. fortgeschr. ./Ergebnis HHJ 2019
		<b>Ordentliche Erträge</b>				
02	51	Öffentlich-rechtliche Leistungsentgelte	-36.227,55	-32.189,00	-38.927,92	6.738,92
03	548-549	Kostensersatzleistungen und -erstattungen	16.760,93	-5.000,00		-5.000,00
07	540-543	Erträge aus Zuweisungen u. Zuschüssen für lfd. Zwecke u. allgemeine Umlagen	-44.469,14	-62.615,00	-84.362,60	21.747,60
08	546	Erträge a. Auflösung v. SoPo aus Investitionszuweisungen,-zuschüssen u.-beiträgen	-400,00	-400,00	-400,00	
09	53	Sonstige ordentliche Erträge	-12.694,37			
<b>10</b>		<b>Summe der ordentlichen Erträge (Nr. 1 bis 9)</b>	<b>-77.030,13</b>	<b>-100.204,00</b>	<b>-123.690,52</b>	<b>23.486,52</b>
		<b>Ordentliche Aufwendungen</b>				
11	62, 63, 640-643, 647-649, 65	Personalaufwendungen	161.825,58	166.296,00	193.772,67	-27.476,67
12	644-646	Versorgungsaufwendungen	11.511,03	12.369,00	13.127,30	-758,30
13	60, 61, 67-69	Aufwendungen für Sach- und Dienstleistungen	19.957,36	23.324,45	34.798,11	-11.473,66
14	66	Abschreibungen	5.679,40	4.367,00	6.737,24	-2.370,24
<b>19</b>		<b>Summe der ordentlichen Aufwendungen (Nr. 11 bis 18)</b>	<b>198.973,37</b>	<b>206.356,45</b>	<b>248.435,32</b>	<b>-42.078,87</b>
<b>20</b>		<b>Verwaltungsergebnis (Nr. 10 ./ Nr. 19)</b>	<b>121.943,24</b>	<b>106.152,45</b>	<b>124.744,80</b>	<b>-18.592,35</b>
21	56, 57	Finanzerträge				
22	77	Finanzaufwendungen				
<b>23</b>		<b>Finanzergebnis (Nr. 21 ./ Nr. 22)</b>				
<b>24</b>		<b>Ordentliches Ergebnis (Verwaltungsergebnis und Finanzergebnis Nr. 20 und Nr. 23)</b>	<b>121.943,24</b>	<b>106.152,45</b>	<b>124.744,80</b>	<b>-18.592,35</b>
25	59	Außerordentliche Erträge	-340,76		-304,46	304,46
26	79	Außerordentliche Aufwendungen				
<b>27</b>		<b>Außerordentliches Ergebnis (Nr. 25 ./ Nr. 26)</b>	<b>-340,76</b>		<b>-304,46</b>	<b>304,46</b>
<b>28</b>		<b>Jahresergebnis vor internen Leistungsbeziehungen</b>	<b>121.602,48</b>	<b>106.152,45</b>	<b>124.440,34</b>	<b>-18.287,89</b>
		<b>(ordentliches Ergebnis und außerordentliches Ergebnis Nr. 24 und Nr. 27)</b>				
29		Erlöse aus internen Leistungsbeziehungen			13,00	-13,00
30		Kosten aus internen Leistungsbeziehungen	58.591,44	46.109,00	43.165,20	2.943,80
<b>31</b>		<b>Ergebnis der internen Leistungsbeziehungen</b>	<b>58.591,44</b>	<b>46.109,00</b>	<b>43.178,20</b>	<b>2.930,80</b>
<b>32</b>		<b>Jahresergebnis nach internen Leistungsbeziehungen</b>	<b>180.193,92</b>	<b>152.261,45</b>	<b>167.618,54</b>	<b>-15.357,09</b>

## Jahresabschluss 2019

### Teilfinanzhaushalt Produkt 36540 Betreuung von Kindern in der Kita Schlossgespenster, Kransberg

Stadt Usingen

Nr.	Bezeichnung	Ergebnis des Vorjahres 2018	Fortgeschr. Ansatz des HHJ 2019	Ergebnis des HHJ 2019	Vergl. fortgeschr. Ansatz ./Ergebnis HHJ 2019
	<b>Einzahlungen aus Investitionstätigkeit</b>				
	<b>Einzahlungen aus Finanzierungstätigkeit</b>				
	<b>Auszahlungen aus Investitionstätigkeit</b>				
26	- Ausz. für Investitionen in das sonst. Sachanlagevermögen und immat. Anlagever.	-19.148,78	-5.375,55	-5.762,24	386,69
	<b>Auszahlungen aus Finanzierungstätigkeit</b>				
	<b>Summe</b>	<b>-19.148,78</b>	<b>-5.375,55</b>	<b>-5.762,24</b>	<b>386,69</b>
	<b>Saldo (Einzahlungen ./ Auszahlungen)</b>	<b>-19.148,78</b>	<b>-5.375,55</b>	<b>-5.762,24</b>	<b>386,69</b>

## Jahresabschluss 2019

<b>Investitionen Produkt 36540 Betreuung von Kindern in der Kita Schlossgespenster, Kransberg</b>					
Stadt Usingen					
Nr.	Bezeichnung	Jahres- ergebnis 2018	Fortg. Ansatz 2019	Jahres- ergebnis 2019	Vergl. Fortg. Ansatz-Ergebnis 2019
365-10	Bewegl. Anlageverm. Kita Kransberg (Schloßgespenst	-19.148,78	-5.375,55	-5.762,24	386,69



## Jahresabschluss 2019

### Produktbeschreibung Produkt 36550 Betreuung von Kindern in der Kita Mäuseburg, Merzhausen

Stadt Usingen

#### Produktinformation

##### Verantwortliche Organisationseinheit

Sozialamt

##### Verantwortliche Person(en)

Reiner Greve

**Auftragsgrundlage** Im Wesentlichen die Satzungen der Stadt Usingen.

**Kurzbeschreibung** Betreuung und Förderung von Kindern in der städtischen Tageseinrichtung Mäuseburg, Merzhausen.

**Zielgruppe** Kleinkinder von 1,5 Lebensjahren bis 6 Lebensjahre.

**Allgemeine Ziele**

Erziehung und Förderung der Kinder zur Ausbildung von kompetenten, eigenverantwortlichen und sozialen Persönlichkeiten in dieser städtischen Tageseinrichtung.

Erhöhung von Bildungschancen durch die Aufnahme aller Kinder (einschl. der ggf. notwendigen Ansprache der Eltern) in der vorhandenen Einrichtung und die Förderung der sozialen, emotionalen und kognitiven Fähigkeiten.

Heranführung der Kinder an spielerisches Lernen. Vermittlung von ausreichenden Deutschkenntnissen insbesondere an Kinder mit Migrationshintergrund zur ausreichenden Vorbereitung auf die Schule.

## Jahresabschluss 2019

<b>Teilergebnishaushalt Produkt 36550 Betreuung von Kindern in der Kita Mäuseburg, Merzhausen</b>						
Stadt Usingen						
Nr.	Konten	Bezeichnung	Ergebnis des Vorjahres 2018	Fortgeschr. Ansatz des HHJ 2019	Ergebnis des HHJ 2019	Vergl. fortgeschr. Ansatz ./Ergebnis HHJ 2019
		<b>Ordentliche Erträge</b>				
02	51	Öffentlich-rechtliche Leistungsentgelte	-83.452,57	-58.915,00	-70.927,64	12.012,64
03	548-549	Kostenersatzleistungen und -erstattungen	-28.811,99	-10.436,00	-35.518,08	25.082,08
07	540-543	Erträge aus Zuweisungen u. Zuschüssen für lfd. Zwecke u. allgemeine Umlagen	-91.441,12	-102.738,00	-117.848,40	15.110,40
08	546	Erträge a. Auflösung v. SoPo aus Investitionszuweisungen,-zuschüssen u.-beiträgen	-394,39	-394,00	-394,00	
09	53	Sonstige ordentliche Erträge	-9.240,60			
<b>10</b>		<b>Summe der ordentlichen Erträge (Nr. 1 bis 9)</b>	<b>-213.340,67</b>	<b>-172.483,00</b>	<b>-224.688,12</b>	<b>52.205,12</b>
		<b>Ordentliche Aufwendungen</b>				
11	62, 63, 640-643, 647-649, 65	Personalaufwendungen	353.310,97	364.421,00	339.761,95	24.659,05
12	644-646	Versorgungsaufwendungen	24.397,99	27.106,00	23.996,68	3.109,32
13	60, 61, 67-69	Aufwendungen für Sach- und Dienstleistungen	39.155,59	130.736,00	115.000,40	15.735,60
14	66	Abschreibungen	6.368,36	6.100,00	7.488,30	-1.388,30
<b>19</b>		<b>Summe der ordentlichen Aufwendungen (Nr. 11 bis 18)</b>	<b>423.232,91</b>	<b>528.363,00</b>	<b>486.247,33</b>	<b>42.115,67</b>
<b>20</b>		<b>Verwaltungsergebnis (Nr. 10 ./ Nr. 19)</b>	<b>209.892,24</b>	<b>355.880,00</b>	<b>261.559,21</b>	<b>94.320,79</b>
21	56, 57	Finanzerträge				
22	77	Finanzaufwendungen				
<b>23</b>		<b>Finanzergebnis (Nr. 21 ./ Nr. 22)</b>				
<b>24</b>		<b>Ordentliches Ergebnis (Verwaltungsergebnis und Finanzergebnis Nr. 20 und Nr. 23)</b>	<b>209.892,24</b>	<b>355.880,00</b>	<b>261.559,21</b>	<b>94.320,79</b>
25	59	Außerordentliche Erträge			-422,52	422,52
26	79	Außerordentliche Aufwendungen				
<b>27</b>		<b>Außerordentliches Ergebnis (Nr. 25 ./ Nr. 26)</b>			<b>-422,52</b>	<b>422,52</b>
<b>28</b>		<b>Jahresergebnis vor internen Leistungsbeziehungen</b>	<b>209.892,24</b>	<b>355.880,00</b>	<b>261.136,69</b>	<b>94.743,31</b>
		<b>(ordentliches Ergebnis und außerordentliches Ergebnis Nr. 24 und Nr. 27)</b>				
29		Erlöse aus internen Leistungsbeziehungen				
30		Kosten aus internen Leistungsbeziehungen	131.723,19	94.902,00	99.189,18	-4.287,18
<b>31</b>		<b>Ergebnis der internen Leistungsbeziehungen</b>	<b>131.723,19</b>	<b>94.902,00</b>	<b>99.189,18</b>	<b>-4.287,18</b>
<b>32</b>		<b>Jahresergebnis nach internen Leistungsbeziehungen</b>	<b>341.615,43</b>	<b>450.782,00</b>	<b>360.325,87</b>	<b>90.456,13</b>

## Jahresabschluss 2019

<b>Teilfinanzhaushalt Produkt 36550 Betreuung von Kindern in der Kita Mäuseburg, Merzhausen</b>					
Stadt Usingen					
Nr.	Bezeichnung	Ergebnis des Vorjahres 2018	Fortgeschr. Ansatz des HHJ 2019	Ergebnis des HHJ 2019	Vergl. fortgeschr. Ansatz ./Ergebnis HHJ 2019
	<b>Einzahlungen aus Investitionstätigkeit</b>				
	<b>Einzahlungen aus Finanzierungstätigkeit</b>				
	<b>Auszahlungen aus Investitionstätigkeit</b>				
24	- Ausz. für den Erwerb von Grundstücken und Gebäuden			-9.720,40	9.720,40
26	- Ausz. für Investitionen in das sonst. Sachanlagevermögen und immat. Anlagever.	-8.261,19	-1.000,00	-1.371,69	371,69
	<b>Auszahlungen aus Finanzierungstätigkeit</b>				
	<b>Summe</b>	<b>-8.261,19</b>	<b>-1.000,00</b>	<b>-11.092,09</b>	<b>10.092,09</b>
	<b>Saldo (Einzahlungen ./ Auszahlungen)</b>	<b>-8.261,19</b>	<b>-1.000,00</b>	<b>-11.092,09</b>	<b>10.092,09</b>

## Jahresabschluss 2019

### Investitionen Produkt 36550 Betreuung von Kindern in der Kita Mäuseburg, Merzhausen

Stadt Usingen

Nr.	Bezeichnung	Jahres- ergebnis 2018	Fortg. Ansatz 2019	Jahres- ergebnis 2019	Vergl. Fortg. Ansatz-Ergebnis 2019
365-09	Bewegl. Anlageverm. Kita Merzhausen (Mäuseburg)	-8.261,19	-1.000,00	-11.092,09	10.092,09

## Jahresabschluss 2019

<b>Produktbeschreibung Produkt 36560 Betreuung von Kindern in der Kita Pusteblume, Wernborn</b> Stadt Usingen	
<b>Produktinformation</b>	
<b>Verantwortliche Organisationseinheit</b> Sozialamt	<b>Verantwortliche Person(en)</b> Reiner Greve
<b>Auftragsgrundlage</b>	Im Wesentlichen die Satzungen der Stadt Usingen.
<b>Kurzbeschreibung</b>	Betreuung und Förderung von Kindern in der städtischen Tageseinrichtung Pusteblume, Wernborn.
<b>Zielgruppe</b>	Kleinkinder von 1,5 Lebensjahren bis 6 Lebensjahre.
<b>Allgemeine Ziele</b>	<p>Erziehung und Förderung der Kinder zur Ausbildung von kompetenten, eigenverantwortlichen und sozialen Persönlichkeiten in dieser städtischen Tageseinrichtung.</p> <p>Erhöhung von Bildungschancen durch die Aufnahme aller Kinder (einschl. der ggf. notwendigen Ansprache der Eltern) in der vorhandenen Einrichtung und die Förderung der sozialen, emotionalen und kognitiven Fähigkeiten.</p> <p>Heranführung der Kinder an spielerisches Lernen. Vermittlung von ausreichenden Deutschkenntnissen insbesondere an Kinder mit Migrationshintergrund zur ausreichenden Vorbereitung auf die Schule.</p>

## Jahresabschluss 2019

<b>Teilergebnishaushalt Produkt 36560 Betreuung von Kindern in der Kita Pustebblume, Wernborn</b>						
Stadt Usingen						
Nr.	Konten	Bezeichnung	Ergebnis des Vorjahres 2018	Fortgeschr. Ansatz des HHJ 2019	Ergebnis des HHJ 2019	Vergl. fortgeschr. Ansatz ./Ergebnis HHJ 2019
		<b>Ordentliche Erträge</b>				
01	50	Privatrechtliche Leistungsentgelte	-1.000,00	-1.000,00	-1.000,00	
02	51	Öffentlich-rechtliche Leistungsentgelte	-105.506,66	-86.923,00	-98.772,36	11.849,36
03	548-549	Kostenersatzleistungen und -erstattungen	-16.458,75	-5.000,00	-10.473,75	5.473,75
07	540-543	Erträge aus Zuweisungen u. Zuschüssen für lfd. Zwecke u. allgemeine Umlagen	-118.808,09	-148.816,00	-172.437,40	23.621,40
08	546	Erträge a. Auflösung v. SoPo aus Investitionszuweisungen,-zuschüssen u.-beiträgen	-22.887,00	-22.879,00	-22.968,00	89,00
09	53	Sonstige ordentliche Erträge	-19.453,85			
<b>10</b>		<b>Summe der ordentlichen Erträge (Nr. 1 bis 9)</b>	<b>-284.114,35</b>	<b>-264.618,00</b>	<b>-305.651,51</b>	<b>41.033,51</b>
		<b>Ordentliche Aufwendungen</b>				
11	62, 63, 640-643, 647-649, 65	Personalaufwendungen	342.957,98	351.517,00	451.862,65	-100.345,65
12	644-646	Versorgungsaufwendungen	23.958,50	26.146,00	30.206,29	-4.060,29
13	60, 61, 67-69	Aufwendungen für Sach- und Dienstleistungen	46.949,00	54.279,00	58.657,89	-4.378,89
14	66	Abschreibungen	43.315,21	40.339,00	43.226,39	-2.887,39
<b>19</b>		<b>Summe der ordentlichen Aufwendungen (Nr. 11 bis 18)</b>	<b>457.180,69</b>	<b>472.281,00</b>	<b>583.953,22</b>	<b>-111.672,22</b>
<b>20</b>		<b>Verwaltungsergebnis (Nr. 10 ./ Nr. 19)</b>	<b>173.066,34</b>	<b>207.663,00</b>	<b>278.301,71</b>	<b>-70.638,71</b>
21	56, 57	Finanzerträge				
22	77	Finanzaufwendungen				
<b>23</b>		<b>Finanzergebnis (Nr. 21 ./ Nr. 22)</b>				
<b>24</b>		<b>Ordentliches Ergebnis (Verwaltungsergebnis und Finanzergebnis Nr. 20 und Nr. 23)</b>	<b>173.066,34</b>	<b>207.663,00</b>	<b>278.301,71</b>	<b>-70.638,71</b>
25	59	Außerordentliche Erträge	-631,90			
26	79	Außerordentliche Aufwendungen				
<b>27</b>		<b>Außerordentliches Ergebnis (Nr. 25 ./ Nr. 26)</b>	<b>-631,90</b>			
<b>28</b>		<b>Jahresergebnis vor internen Leistungsbeziehungen</b>	<b>172.434,44</b>	<b>207.663,00</b>	<b>278.301,71</b>	<b>-70.638,71</b>
		<b>(ordentliches Ergebnis und außerordentliches Ergebnis Nr. 24 und Nr. 27)</b>				
29		Erlöse aus internen Leistungsbeziehungen				
30		Kosten aus internen Leistungsbeziehungen	118.041,39	76.626,00	97.286,50	-20.660,50
<b>31</b>		<b>Ergebnis der internen Leistungsbeziehungen</b>	<b>118.041,39</b>	<b>76.626,00</b>	<b>97.286,50</b>	<b>-20.660,50</b>
<b>32</b>		<b>Jahresergebnis nach internen Leistungsbeziehungen</b>	<b>290.475,83</b>	<b>284.289,00</b>	<b>375.588,21</b>	<b>-91.299,21</b>

## Jahresabschluss 2019

<b>Teilfinanzhaushalt Produkt 36560 Betreuung von Kindern in der Kita Pustebblume, Wernborn</b>					
Stadt Usingen					
Nr.	Bezeichnung	Ergebnis des Vorjahres 2018	Fortgeschr. Ansatz des HHJ 2019	Ergebnis des HHJ 2019	Vergl. fortgeschr. Ansatz ./Ergebnis HHJ 2019
	<b>Einzahlungen aus Investitionstätigkeit</b>				
20	+ Einz. aus Investitionszuweis. und Zuschüssen sowie aus Investitionsbeiträgen	1.750,00			
	<b>Einzahlungen aus Finanzierungstätigkeit</b>				
	<b>Summe</b>	<b>1.750,00</b>			
	<b>Auszahlungen aus Investitionstätigkeit</b>				
24	- Ausz. für den Erwerb von Grundstücken und Gebäuden	-7.969,08			
26	- Ausz. für Investitionen in das sonst. Sachanlagevermögen und immat. Anlagever.	-5.238,13	-15.434,67	-15.800,39	365,72
	<b>Auszahlungen aus Finanzierungstätigkeit</b>				
	<b>Summe</b>	<b>-13.207,21</b>	<b>-15.434,67</b>	<b>-15.800,39</b>	<b>365,72</b>
	<b>Saldo (Einzahlungen ./ Auszahlungen)</b>	<b>-11.457,21</b>	<b>-15.434,67</b>	<b>-15.800,39</b>	<b>365,72</b>

## Jahresabschluss 2019

<b>Investitionen Produkt 36560 Betreuung von Kindern in der Kita Pustebume, Wernborn</b>					
Stadt Usingen					
Nr.	Bezeichnung	Jahres- ergebnis 2018	Fortg. Ansatz 2019	Jahres- ergebnis 2019	Vergl. Fortg. Ansatz-Ergebnis 2019
365-17	Bewegl. Anlageverm. Kita Wernborn (Pustebume)	-11.457,21	-15.434,67	-15.800,39	365,72



## Jahresabschluss 2019

### Produktbeschreibung Produkt 36570 Betreuung von Kindern in der Kita Eiskaut

Stadt Usingen

#### Produktinformation

##### Verantwortliche Organisationseinheit

Sozialamt

##### Verantwortliche Person(en)

Reiner Greve

**Auftragsgrundlage** Im Wesentlichen die Satzungen der Stadt Usingen.

**Kurzbeschreibung** Betreuung und Förderung von Kindern in der städtischen Tageseinrichtung Eiskaut, Usingen.

**Zielgruppe** Kleinkinder von 1 Lebensjahr bis 6 Lebensjahre.

**Allgemeine Ziele**

Erziehung und Förderung der Kinder zur Ausbildung von kompetenten, eigenverantwortlichen und sozialen Persönlichkeiten in dieser städtischen Tageseinrichtung.

Erhöhung von Bildungschancen durch die Aufnahme aller Kinder (einschl. der ggf. notwendigen Ansprache der Eltern) in der vorhandenen Einrichtung und die Förderung der sozialen, emotionalen und kognitiven Fähigkeiten.

Heranführung der Kinder an spielerisches Lernen. Vermittlung von ausreichenden Deutschkenntnissen insbesondere an Kinder mit Migrationshintergrund zur ausreichenden Vorbereitung auf die Schule.

## Jahresabschluss 2019

<b>Teilergebnishaushalt Produkt 36570 Betreuung von Kindern in der Kita Eiskaut</b>						
Stadt Usingen						
Nr.	Konten	Bezeichnung	Ergebnis des Vorjahres 2018	Fortgeschr. Ansatz des HHJ 2019	Ergebnis des HHJ 2019	Vergl. fortgeschr. Ansatz ./Ergebnis HHJ 2019
		<b>Ordentliche Erträge</b>				
01	50	Privatrechtliche Leistungsentgelte	-550,00	-550,00	-550,00	
02	51	Öffentlich-rechtliche Leistungsentgelte	-261.120,74	-234.029,00	-207.181,96	-26.847,04
03	548-549	Kostensersatzleistungen und -erstattungen	-70.227,15	-20.300,00	-62.322,44	42.022,44
07	540-543	Erträge aus Zuweisungen u. Zuschüssen für lfd. Zwecke u. allgemeine Umlagen	-228.859,33	-214.697,00	-294.862,93	80.165,93
08	546	Erträge a. Auflösung v. SoPo aus Investitionszuweisungen,-zuschüssen u.-beiträgen	-4.353,00	-4.351,00	-4.441,00	90,00
09	53	Sonstige ordentliche Erträge	-38.458,49		-1.495,93	1.495,93
<b>10</b>		<b>Summe der ordentlichen Erträge (Nr. 1 bis 9)</b>	<b>-603.568,71</b>	<b>-473.927,00</b>	<b>-570.854,26</b>	<b>96.927,26</b>
		<b>Ordentliche Aufwendungen</b>				
11	62, 63, 640-643, 647-649, 65	Personalaufwendungen	868.590,96	837.348,00	838.738,57	-1.390,57
12	644-646	Versorgungsaufwendungen	60.618,55	62.256,00	59.043,79	3.212,21
13	60, 61, 67-69	Aufwendungen für Sach- und Dienstleistungen	106.264,30	126.885,00	211.203,08	-84.318,08
14	66	Abschreibungen	38.728,70	38.440,00	39.086,23	-646,23
<b>19</b>		<b>Summe der ordentlichen Aufwendungen (Nr. 11 bis 18)</b>	<b>1.074.202,51</b>	<b>1.064.929,00</b>	<b>1.148.071,67</b>	<b>-83.142,67</b>
<b>20</b>		<b>Verwaltungsergebnis (Nr. 10 ./ Nr. 19)</b>	<b>470.633,80</b>	<b>591.002,00</b>	<b>577.217,41</b>	<b>13.784,59</b>
21	56, 57	Finanzerträge				
22	77	Finanzaufwendungen				
<b>23</b>		<b>Finanzergebnis (Nr. 21 ./ Nr. 22)</b>				
<b>24</b>		<b>Ordentliches Ergebnis (Verwaltungsergebnis und Finanzergebnis Nr. 20 und Nr. 23)</b>	<b>470.633,80</b>	<b>591.002,00</b>	<b>577.217,41</b>	<b>13.784,59</b>
25	59	Außerordentliche Erträge	-5.771,25		-391,70	391,70
26	79	Außerordentliche Aufwendungen	1.293,09			
<b>27</b>		<b>Außerordentliches Ergebnis (Nr. 25 ./ Nr. 26)</b>	<b>-4.478,16</b>		<b>-391,70</b>	<b>391,70</b>
<b>28</b>		<b>Jahresergebnis vor internen Leistungsbeziehungen</b>	<b>466.155,64</b>	<b>591.002,00</b>	<b>576.825,71</b>	<b>14.176,29</b>
		<b>(ordentliches Ergebnis und außerordentliches Ergebnis Nr. 24 und Nr. 27)</b>				
29		Erlöse aus internen Leistungsbeziehungen				
30		Kosten aus internen Leistungsbeziehungen	335.170,12	234.364,00	241.577,39	-7.213,39
<b>31</b>		<b>Ergebnis der internen Leistungsbeziehungen</b>	<b>335.170,12</b>	<b>234.364,00</b>	<b>241.577,39</b>	<b>-7.213,39</b>
<b>32</b>		<b>Jahresergebnis nach internen Leistungsbeziehungen</b>	<b>801.325,76</b>	<b>825.366,00</b>	<b>818.403,10</b>	<b>6.962,90</b>

## Jahresabschluss 2019

<b>Teilfinanzhaushalt Produkt 36570 Betreuung von Kindern in der Kita Eiskaut</b>					
Stadt Usingen					
Nr.	Bezeichnung	Ergebnis des Vorjahres 2018	Fortgeschr. Ansatz des HHJ 2019	Ergebnis des HHJ 2019	Vergl. fortgeschr. Ansatz ./Ergebnis HHJ 2019
	<b>Einzahlungen aus Investitionstätigkeit</b>				
20	+ Einz. aus Investitionszuweis. und Zuschüssen sowie aus Investitionsbeiträgen			449,00	-449,00
	<b>Einzahlungen aus Finanzierungstätigkeit</b>				
	<b>Summe</b>			<b>449,00</b>	<b>-449,00</b>
	<b>Auszahlungen aus Investitionstätigkeit</b>				
26	- Ausz. für Investitionen in das sonst. Sachanlagevermögen und immat. Anlagever.	-3.366,70	-2.500,00	-1.645,23	-854,77
	<b>Auszahlungen aus Finanzierungstätigkeit</b>				
	<b>Summe</b>	<b>-3.366,70</b>	<b>-2.500,00</b>	<b>-1.645,23</b>	<b>-854,77</b>
	<b>Saldo (Einzahlungen ./ Auszahlungen)</b>	<b>-3.366,70</b>	<b>-2.500,00</b>	<b>-1.196,23</b>	<b>-1.303,77</b>

## Jahresabschluss 2019

<b>Investitionen Produkt 36570 Betreuung von Kindern in der Kita Eiskaut</b>					
Stadt Usingen					
Nr.	Bezeichnung	Jahres- ergebnis 2018	Fortg. Ansatz 2019	Jahres- ergebnis 2019	Vergl. Fortg. Ansatz-Ergebnis 2019
365-13	Bewegl. Anlageverm. Kita Eiskaut (Hand in Hand)	-3.366,70	-2.500,00	-1.196,23	-1.303,77

## Jahresabschluss 2019

<b>Produktbeschreibung Produkt 36601 Betreuung der Spielplätze</b> Stadt Usingen	
<b>Produktinformation</b>	
<b>Verantwortliche Organisationseinheit</b> Bauhof	<b>Verantwortliche Person(en)</b> Sven Blaschke
<b>Auftragsgrundlage</b>	TÜV-Untersuchungen sowie allgemeine und spezielle Regelungen zur Sicherheit auf Kinderspielplätzen
<b>Kurzbeschreibung</b>	Unterhaltung, Pflege, Instandhaltung der Kinderspielplätze sowie Außenanlagen bei den Kindergärten.
<b>Zielgruppe</b>	Kinder der Stadt Usingen.
<b>Allgemeine Ziele</b>	Wöchentliche Sichtkontrolle aller Spielgeräte und des Spielplatzgeländes auf eventuelle Gefahren (zusätzlich zu den jährlich stattfindenden TÜV-Untersuchungen) durch entsprechend qualifiziertes Personal und unmittelbare Reaktion auf schadhafte Ausstattungen und Spielgeräte durch Instandsetzen, Erneuern oder Sperren des Gerätes.

## Jahresabschluss 2019

<b>Teilergebnishaushalt Produkt 36601 Betreuung der Spielplätze</b>						
Stadt Usingen						
Nr.	Konten	Bezeichnung	Ergebnis des Vorjahres 2018	Fortgeschr. Ansatz des HHJ 2019	Ergebnis des HHJ 2019	Vergl. fortgeschr. Ansatz ./Ergebnis HHJ 2019
		<b>Ordentliche Erträge</b>				
08	546	Erträge a. Auflösung v. SoPo aus Investitionszuweisungen,-zuschüssen u.-beiträgen	-2.882,00	-2.883,00	-2.882,00	-1,00
09	53	Sonstige ordentliche Erträge	-238,52			
<b>10</b>		<b>Summe der ordentlichen Erträge (Nr. 1 bis 9)</b>	<b>-3.120,52</b>	<b>-2.883,00</b>	<b>-2.882,00</b>	<b>-1,00</b>
		<b>Ordentliche Aufwendungen</b>				
11	62, 63, 640-643, 647-649, 65	Personalaufwendungen	7.566,70	8.091,00	8.289,14	-198,14
12	644-646	Versorgungsaufwendungen	555,19	602,00	605,33	-3,33
13	60, 61, 67-69	Aufwendungen für Sach- und Dienstleistungen	17.854,24	11.740,33	7.500,58	4.239,75
14	66	Abschreibungen	30.738,76	27.421,00	29.399,00	-1.978,00
<b>19</b>		<b>Summe der ordentlichen Aufwendungen (Nr. 11 bis 18)</b>	<b>56.714,89</b>	<b>47.854,33</b>	<b>45.794,05</b>	<b>2.060,28</b>
<b>20</b>		<b>Verwaltungsergebnis (Nr. 10 ./ Nr. 19)</b>	<b>53.594,37</b>	<b>44.971,33</b>	<b>42.912,05</b>	<b>2.059,28</b>
21	56, 57	Finanzerträge				
22	77	Finanzaufwendungen				
<b>23</b>		<b>Finanzergebnis (Nr. 21 ./ Nr. 22)</b>				
<b>24</b>		<b>Ordentliches Ergebnis (Verwaltungsergebnis und Finanzergebnis Nr. 20 und Nr. 23)</b>	<b>53.594,37</b>	<b>44.971,33</b>	<b>42.912,05</b>	<b>2.059,28</b>
25	59	Außerordentliche Erträge				
26	79	Außerordentliche Aufwendungen				
<b>27</b>		<b>Außerordentliches Ergebnis (Nr. 25 ./ Nr. 26)</b>				
<b>28</b>		<b>Jahresergebnis vor internen Leistungsbeziehungen</b>	<b>53.594,37</b>	<b>44.971,33</b>	<b>42.912,05</b>	<b>2.059,28</b>
		<b>(ordentliches Ergebnis und außerordentliches Ergebnis Nr. 24 und Nr. 27)</b>				
29		Erlöse aus internen Leistungsbeziehungen				
30		Kosten aus internen Leistungsbeziehungen	78.005,23	67.996,00	50.625,63	17.370,37
<b>31</b>		<b>Ergebnis der internen Leistungsbeziehungen</b>	<b>78.005,23</b>	<b>67.996,00</b>	<b>50.625,63</b>	<b>17.370,37</b>
<b>32</b>		<b>Jahresergebnis nach internen Leistungsbeziehungen</b>	<b>131.599,60</b>	<b>112.967,33</b>	<b>93.537,68</b>	<b>19.429,65</b>

## Jahresabschluss 2019

<b>Teilfinanzhaushalt Produkt 36601 Betreuung der Spielplätze</b>					
Stadt Usingen					
Nr.	Bezeichnung	Ergebnis des Vorjahres 2018	Fortgeschr. Ansatz des HHJ 2019	Ergebnis des HHJ 2019	Vergl. fortgeschr. Ansatz ./Ergebnis HHJ 2019
	<b>Einzahlungen aus Investitionstätigkeit</b>				
	<b>Einzahlungen aus Finanzierungstätigkeit</b>				
	<b>Auszahlungen aus Investitionstätigkeit</b>				
26	- Ausz. für Investitionen in das sonst. Sachanlagevermögen und immat. Anlagever.	-12.456,76	-3.465,33	-5.025,00	1.559,67
	<b>Auszahlungen aus Finanzierungstätigkeit</b>				
	<b>Summe</b>	<b>-12.456,76</b>	<b>-3.465,33</b>	<b>-5.025,00</b>	<b>1.559,67</b>
	<b>Saldo (Einzahlungen ./ Auszahlungen)</b>	<b>-12.456,76</b>	<b>-3.465,33</b>	<b>-5.025,00</b>	<b>1.559,67</b>

## Jahresabschluss 2019

<b>Investitionen Produkt 36601 Betreuung der Spielplätze</b>					
Stadt Usingen					
Nr.	Bezeichnung	Jahres- ergebnis 2018	Fortg. Ansatz 2019	Jahres- ergebnis 2019	Vergl. Fortg. Ansatz-Ergebnis 2019
366-10	Erwerb Spielgeräte Spielplätze	-12.456,76	-3.465,33	-5.025,00	1.559,67



## Jahresabschluss 2019

<b>Produktbeschreibung Produktbereich 08 Sportförderung</b> Stadt Usingen	
<b>Produktinformation</b>	
<b>Verantwortliche Organisationseinheit</b>	<b>Verantwortliche Person(en)</b> Reiner Greve

## Jahresabschluss 2019

<b>Teilergebnishaushalt Produktbereich 08 Sportförderung</b>						
Stadt Usingen						
Nr.	Konten	Bezeichnung	Ergebnis des Vorjahres 2018	Fortgeschr. Ansatz des HHJ 2019	Ergebnis des HHJ 2019	Vergl. fortgeschr. Ansatz ./Ergebnis HHJ 2019
		<b>Ordentliche Erträge</b>				
03	548-549	Kostensatzleistungen und -erstattungen	-57.203,66	-65.400,00	-43.754,02	-21.645,98
08	546	Erträge a. Auflösung v. SoPo aus Investitionszuweisungen,-zuschüssen u.-beiträgen	-31.000,00	-31.001,00	-30.999,00	-2,00
09	53	Sonstige ordentliche Erträge	-178,28	-3,00		-3,00
<b>10</b>		<b>Summe der ordentlichen Erträge (Nr. 1 bis 9)</b>	<b>-88.381,94</b>	<b>-96.404,00</b>	<b>-74.753,02</b>	<b>-21.650,98</b>
		<b>Ordentliche Aufwendungen</b>				
11	62, 63, 640-643, 647-649, 65	Personalaufwendungen	36.570,70	37.687,00	35.525,21	2.161,79
12	644-646	Versorgungsaufwendungen	3.653,80	2.803,00	2.699,40	103,60
13	60, 61, 67-69	Aufwendungen für Sach- und Dienstleistungen	151.218,64	54.682,00	63.035,98	-8.353,98
14	66	Abschreibungen	195.554,00	194.435,00	194.434,00	1,00
15	71	Aufwendungen f. Zuweisungen u. Zuschüsse sowie besondere Finanzaufwendungen	189.178,36	198.550,00	174.294,92	24.255,08
18	70, 74, 76	Sonstige ordentliche Aufwendungen	951,35	975,00	951,35	23,65
<b>19</b>		<b>Summe der ordentlichen Aufwendungen (Nr. 11 bis 18)</b>	<b>577.126,85</b>	<b>489.132,00</b>	<b>470.940,86</b>	<b>18.191,14</b>
<b>20</b>		<b>Verwaltungsergebnis (Nr. 10 ./ Nr. 19)</b>	<b>488.744,91</b>	<b>392.728,00</b>	<b>396.187,84</b>	<b>-3.459,84</b>
21	56, 57	Finanzerträge				
22	77	Finanzaufwendungen				
<b>23</b>		<b>Finanzergebnis (Nr. 21 ./ Nr. 22)</b>				
<b>24</b>		<b>Ordentliches Ergebnis (Verwaltungsergebnis und Finanzergebnis Nr. 20 und Nr. 23)</b>	<b>488.744,91</b>	<b>392.728,00</b>	<b>396.187,84</b>	<b>-3.459,84</b>
25	59	Außerordentliche Erträge				
26	79	Außerordentliche Aufwendungen				
<b>27</b>		<b>Außerordentliches Ergebnis (Nr. 25 ./ Nr. 26)</b>				
<b>28</b>		<b>Jahresergebnis vor internen Leistungsbeziehungen</b>	<b>488.744,91</b>	<b>392.728,00</b>	<b>396.187,84</b>	<b>-3.459,84</b>
		<b>(ordentliches Ergebnis und außerordentliches Ergebnis Nr. 24 und Nr. 27)</b>				
29		Erlöse aus internen Leistungsbeziehungen				
30		Kosten aus internen Leistungsbeziehungen	175.981,48	167.119,00	181.087,89	-13.968,89
<b>31</b>		<b>Ergebnis der internen Leistungsbeziehungen</b>	<b>175.981,48</b>	<b>167.119,00</b>	<b>181.087,89</b>	<b>-13.968,89</b>
<b>32</b>		<b>Jahresergebnis nach internen Leistungsbeziehungen</b>	<b>664.726,39</b>	<b>559.847,00</b>	<b>577.275,73</b>	<b>-17.428,73</b>

## Jahresabschluss 2019

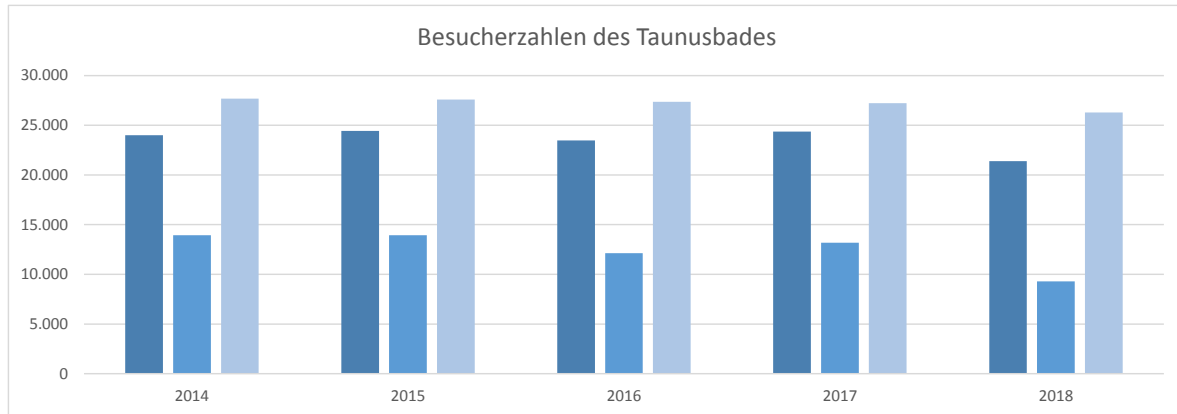
<b>Teilfinanzhaushalt Produktbereich 08 Sportförderung</b>					
Stadt Usingen					
Nr.	Bezeichnung	Ergebnis des Vorjahres 2018	Fortgeschr. Ansatz des HHJ 2019	Ergebnis des HHJ 2019	Vergl. fortgeschr. Ansatz ./Ergebnis HHJ 2019
	<b>Einzahlungen aus Investitionstätigkeit</b>				
	<b>Einzahlungen aus Finanzierungstätigkeit</b>				
	<b>Auszahlungen aus Investitionstätigkeit</b>				
24A	- Ausz. aus gewährten Investitionszuweisungen und -zuschüssen		-750.000,00		-750.000,00
24	- Ausz. für den Erwerb von Grundstücken und Gebäuden			-3.296,33	3.296,33
25	- Ausz. für Baumaßnahmen			-3.262,08	3.262,08
	<b>Auszahlungen aus Finanzierungstätigkeit</b>				
	<b>Summe</b>		<b>-750.000,00</b>	<b>-6.558,41</b>	<b>-743.441,59</b>
	<b>Saldo (Einzahlungen ./ Auszahlungen)</b>		<b>-750.000,00</b>	<b>-6.558,41</b>	<b>-743.441,59</b>

## Jahresabschluss 2019

<b>Produktbeschreibung Produkt 42101 Förd.d.Sports/Kreishallenbad</b> Stadt Usingen	
<b>Produktinformation</b>	
<b>Verantwortliche Organisationseinheit</b> Bauamt	<b>Verantwortliche Person(en)</b> Herr Volkmar
<b>Auftragsgrundlage</b>	Vertragliche Regelungen aufgrund von Beschlüssen der städtischen Gremien.
<b>Kurzbeschreibung</b>	Zuschuss zum Hallenbad des Hochtaunuskreises, Zuschüsse Hochtaunuskreis und Sportvereine
<b>Zielgruppe</b>	Bürgerinnen und Bürger der Stadt Usingen
<b>Allgemeine Ziele</b>	Bereitstellung eines attraktiven Freizeitangebots, Förderung des Breiten- und Leistungssports, Förderung der allgemeinen Gesundheitsvorsorge. Unterstützung der Vereine bei der Förderung der Kinder- und Jugendarbeit.

## Statistische Kennzahlen Taunusbad

Besucherzahlen des Taunusbades		2014	2015	2016	2017	2018
Erwachsene	Einzelkarte	18.124	18.428	17.034	17.834	16.132
	Jahreskarte	5.875	6.011	6.445	6.538	5.258
		23.999	24.439	23.479	24.372	21.390
Ermäßigte	Einzelkarte	12.081	12.242	10.342	11.292	7.915
	Jahreskarte	1.846	1.699	1.777	1.881	1.368
		13.927	13.941	12.119	13.173	9.283
Sonstige Nutzer	Schüler (Schulunterricht)	13.342	13.096	13.042	14.384	13.777
	Kindergarten	691	639	601	578	512
	Vereinsmitglieder	11.262	11.391	11.402	9.938	9.685
	Begleitpersonen	2.389	2.461	2.312	2.325	2.310
		27.684	27.587	27.357	27.225	26.284
<b>insgesamt</b>		<b>65.610</b>	<b>65.967</b>	<b>62.955</b>	<b>64.770</b>	<b>56.957</b>



Quelle: Eigenerhebung des Hochtaunuskreises

## Jahresabschluss 2019

<b>Teilergebnishaushalt Produkt 42101 Förd.d.Sports/Kreishallenbad</b>						
Stadt Usingen						
Nr.	Konten	Bezeichnung	Ergebnis des Vorjahres 2018	Fortgeschr. Ansatz des HHJ 2019	Ergebnis des HHJ 2019	Vergl. fortgeschr. Ansatz ./Ergebnis HHJ 2019
		<b>Ordentliche Erträge</b>				
09	53	Sonstige ordentliche Erträge	-8,68			
<b>10</b>		<b>Summe der ordentlichen Erträge (Nr. 1 bis 9)</b>	<b>-8,68</b>			
		<b>Ordentliche Aufwendungen</b>				
14	66	Abschreibungen	35.627,00	35.627,00	35.627,00	
15	71	Aufwendungen f. Zuweisungen u. Zuschüsse sowie besondere Finanzaufwendungen	154.823,00	158.000,00	157.823,00	177,00
<b>19</b>		<b>Summe der ordentlichen Aufwendungen (Nr. 11 bis 18)</b>	<b>190.450,00</b>	<b>193.627,00</b>	<b>193.450,00</b>	<b>177,00</b>
<b>20</b>		<b>Verwaltungsergebnis (Nr. 10 ./ Nr. 19)</b>	<b>190.441,32</b>	<b>193.627,00</b>	<b>193.450,00</b>	<b>177,00</b>
21	56, 57	Finanzerträge				
22	77	Finanzaufwendungen				
<b>23</b>		<b>Finanzergebnis (Nr. 21 ./ Nr. 22)</b>				
<b>24</b>		<b>Ordentliches Ergebnis (Verwaltungsergebnis und Finanzergebnis Nr. 20 und Nr. 23)</b>	<b>190.441,32</b>	<b>193.627,00</b>	<b>193.450,00</b>	<b>177,00</b>
25	59	Außerordentliche Erträge				
26	79	Außerordentliche Aufwendungen				
<b>27</b>		<b>Außerordentliches Ergebnis (Nr. 25 ./ Nr. 26)</b>				
<b>28</b>		<b>Jahresergebnis vor internen Leistungsbeziehungen</b>	<b>190.441,32</b>	<b>193.627,00</b>	<b>193.450,00</b>	<b>177,00</b>
		<b>(ordentliches Ergebnis und außerordentliches Ergebnis Nr. 24 und Nr. 27)</b>				
29		Erlöse aus internen Leistungsbeziehungen				
30		Kosten aus internen Leistungsbeziehungen	60.700,89	59.457,00	60.439,37	-982,37
<b>31</b>		<b>Ergebnis der internen Leistungsbeziehungen</b>	<b>60.700,89</b>	<b>59.457,00</b>	<b>60.439,37</b>	<b>-982,37</b>
<b>32</b>		<b>Jahresergebnis nach internen Leistungsbeziehungen</b>	<b>251.142,21</b>	<b>253.084,00</b>	<b>253.889,37</b>	<b>-805,37</b>

## Jahresabschluss 2019

<b>Teilfinanzhaushalt Produkt 42101 Förd.d.Sports/Kreishallenbad</b>					
Stadt Usingen					
Nr.	Bezeichnung	Ergebnis des Vorjahres 2018	Fortgeschr. Ansatz des HHJ 2019	Ergebnis des HHJ 2019	Vergl. fortgeschr. Ansatz ./Ergebnis HHJ 2019
	<b>Einzahlungen aus Investitionstätigkeit</b>				
	<b>Einzahlungen aus Finanzierungstätigkeit</b>				
	<b>Auszahlungen aus Investitionstätigkeit</b>				
24A	- Ausz. aus gewährten Investitionszuweisungen und -zuschüssen		-750.000,00		-750.000,00
25	- Ausz. für Baumaßnahmen			-3.262,08	3.262,08
	<b>Auszahlungen aus Finanzierungstätigkeit</b>				
	<b>Summe</b>		<b>-750.000,00</b>	<b>-3.262,08</b>	<b>-746.737,92</b>
	<b>Saldo (Einzahlungen ./ Auszahlungen)</b>		<b>-750.000,00</b>	<b>-3.262,08</b>	<b>-746.737,92</b>

## Jahresabschluss 2019

### Investitionen Produkt 42101 Förd.d.Sports/Kreishallenbad

Stadt Usingen

Nr.	Bezeichnung	Jahres- ergebnis 2018	Fortg. Ansatz 2019	Jahres- ergebnis 2019	Vergl. Fortg. Ansatz-Ergebnis 2019
421-02	Beteil.Zweifeldsporthalle Astrid-Lindgren-Schule		-750.000,00		-750.000,00



## Jahresabschluss 2019

<b>Produktbeschreibung Produkt 42401 Betrieb städtischer Sportstätten</b> Stadt Usingen	
<b>Produktinformation</b>	
<b>Verantwortliche Organisationseinheit</b> Bauamt	<b>Verantwortliche Person(en)</b> Herr Volkmar
<b>Auftragsgrundlage</b>	Insbesondere die Beschlüsse und Handlungsempfehlungen der städtischen Gremien.
<b>Kurzbeschreibung</b>	Bereitstellung und Unterhaltung der städtischen Sportstätten und des Hattsteinweihers.
<b>Zielgruppe</b>	Sportler und Sportvereine der Stadt Usingen.
<b>Allgemeine Ziele</b>	Bereitstellung von Mitteln und Unterstützung für die Unterhaltung und Bewirtschaftung von Sportanlagen zur Förderung des Breiten- und Leistungssports und der allgemeinen Gesundheitsförderung.  Unterstützung der Vereine bei der Förderung der Kinder- und Jugendarbeit.

## Jahresabschluss 2019

<b>Teilergebnishaushalt Produkt 42401 Betrieb städtischer Sportstätten</b>						
Stadt Usingen						
Nr.	Konten	Bezeichnung	Ergebnis des Vorjahres 2018	Fortgeschr. Ansatz des HHJ 2019	Ergebnis des HHJ 2019	Vergl. fortgeschr. Ansatz ./Ergebnis HHJ 2019
		<b>Ordentliche Erträge</b>				
03	548-549	Kostensatzleistungen und -erstattungen	-57.203,66	-65.400,00	-43.754,02	-21.645,98
08	546	Erträge a. Auflösung v. SoPo aus Investitionszuweisungen,-zuschüssen u.-beiträgen	-31.000,00	-31.001,00	-30.999,00	-2,00
09	53	Sonstige ordentliche Erträge	-169,60	-3,00		-3,00
<b>10</b>		<b>Summe der ordentlichen Erträge (Nr. 1 bis 9)</b>	<b>-88.373,26</b>	<b>-96.404,00</b>	<b>-74.753,02</b>	<b>-21.650,98</b>
		<b>Ordentliche Aufwendungen</b>				
11	62, 63, 640-643, 647-649, 65	Personalaufwendungen	36.570,70	37.687,00	35.525,21	2.161,79
12	644-646	Versorgungsaufwendungen	3.653,80	2.803,00	2.699,40	103,60
13	60, 61, 67-69	Aufwendungen für Sach- und Dienstleistungen	151.218,64	54.682,00	63.035,98	-8.353,98
14	66	Abschreibungen	159.927,00	158.808,00	158.807,00	1,00
15	71	Aufwendungen f. Zuweisungen u. Zuschüsse sowie besondere Finanzaufwendungen	34.355,36	40.550,00	16.471,92	24.078,08
18	70, 74, 76	Sonstige ordentliche Aufwendungen	951,35	975,00	951,35	23,65
<b>19</b>		<b>Summe der ordentlichen Aufwendungen (Nr. 11 bis 18)</b>	<b>386.676,85</b>	<b>295.505,00</b>	<b>277.490,86</b>	<b>18.014,14</b>
<b>20</b>		<b>Verwaltungsergebnis (Nr. 10 ./ Nr. 19)</b>	<b>298.303,59</b>	<b>199.101,00</b>	<b>202.737,84</b>	<b>-3.636,84</b>
21	56, 57	Finanzerträge				
22	77	Finanzaufwendungen				
<b>23</b>		<b>Finanzergebnis (Nr. 21 ./ Nr. 22)</b>				
<b>24</b>		<b>Ordentliches Ergebnis (Verwaltungsergebnis und Finanzergebnis Nr. 20 und Nr. 23)</b>	<b>298.303,59</b>	<b>199.101,00</b>	<b>202.737,84</b>	<b>-3.636,84</b>
25	59	Außerordentliche Erträge				
26	79	Außerordentliche Aufwendungen				
<b>27</b>		<b>Außerordentliches Ergebnis (Nr. 25 ./ Nr. 26)</b>				
<b>28</b>		<b>Jahresergebnis vor internen Leistungsbeziehungen</b>	<b>298.303,59</b>	<b>199.101,00</b>	<b>202.737,84</b>	<b>-3.636,84</b>
		<b>(ordentliches Ergebnis und außerordentliches Ergebnis Nr. 24 und Nr. 27)</b>				
29		Erlöse aus internen Leistungsbeziehungen				
30		Kosten aus internen Leistungsbeziehungen	115.280,59	107.662,00	120.648,52	-12.986,52
<b>31</b>		<b>Ergebnis der internen Leistungsbeziehungen</b>	<b>115.280,59</b>	<b>107.662,00</b>	<b>120.648,52</b>	<b>-12.986,52</b>
<b>32</b>		<b>Jahresergebnis nach internen Leistungsbeziehungen</b>	<b>413.584,18</b>	<b>306.763,00</b>	<b>323.386,36</b>	<b>-16.623,36</b>

## Jahresabschluss 2019

<b>Teilfinanzhaushalt Produkt 42401 Betrieb städtischer Sportstätten</b>					
Stadt Usingen					
Nr.	Bezeichnung	Ergebnis des Vorjahres 2018	Fortgeschr. Ansatz des HHJ 2019	Ergebnis des HHJ 2019	Vergl. fortgeschr. Ansatz ./Ergebnis HHJ 2019
	<b>Einzahlungen aus Investitionstätigkeit</b>				
	<b>Einzahlungen aus Finanzierungstätigkeit</b>				
	<b>Auszahlungen aus Investitionstätigkeit</b>				
24	- Ausz. für den Erwerb von Grundstücken und Gebäuden			-3.296,33	3.296,33
	<b>Auszahlungen aus Finanzierungstätigkeit</b>				
	<b>Summe</b>			<b>-3.296,33</b>	<b>3.296,33</b>
	<b>Saldo (Einzahlungen ./ Auszahlungen)</b>			<b>-3.296,33</b>	<b>3.296,33</b>

## Jahresabschluss 2019

<b>Produktbeschreibung Produktbereich 09 Räumliche Planung und Entwicklung, Geoinformationen</b>
--

Stadt Usingen

<b>Produktinformation</b>
---------------------------

<b>Verantwortliche Organisationseinheit</b>	<b>Verantwortliche Person(en)</b>
---	-----------------------------------

Silvia Koch

## Jahresabschluss 2019

<b>Teilergebnishaushalt Produktbereich 09 Räumliche Planung und Entwicklung, Geoinformationen</b>						
Stadt Usingen						
Nr.	Konten	Bezeichnung	Ergebnis des Vorjahres 2018	Fortgeschr. Ansatz des HHJ 2019	Ergebnis des HHJ 2019	Vergl. fortgeschr. Ansatz ./Ergebnis HHJ 2019
		<b>Ordentliche Erträge</b>				
03	548-549	Kostensersatzleistungen und -erstattungen		-65.000,00		-65.000,00
07	540-543	Erträge aus Zuweisungen u. Zuschüssen für lfd. Zwecke u. allgemeine Umlagen	-5.573,26	-162.000,00	-44.437,00	-117.563,00
08	546	Erträge a. Auflösung v. SoPo aus Investitionszuweisungen,-zuschüssen u.-beiträgen	-1.792,74	-1.084,00	-2.032,00	948,00
09	53	Sonstige ordentliche Erträge	-4.849,38	-15.000,00	-15.000,00	
<b>10</b>		<b>Summe der ordentlichen Erträge (Nr. 1 bis 9)</b>	<b>-12.215,38</b>	<b>-243.084,00</b>	<b>-61.469,00</b>	<b>-181.615,00</b>
		<b>Ordentliche Aufwendungen</b>				
11	62, 63, 640-643, 647-649, 65	Personalaufwendungen	184.583,31	167.605,00	164.366,72	3.238,28
12	644-646	Versorgungsaufwendungen	71.190,19	12.095,00	26.031,17	-13.936,17
13	60, 61, 67-69	Aufwendungen für Sach- und Dienstleistungen	150.772,72	466.060,00	178.895,22	287.164,78
14	66	Abschreibungen	3.248,08	2.378,00	3.249,00	-871,00
15	71	Aufwendungen f. Zuweisungen u. Zuschüsse sowie besondere Finanzaufwendungen	652,69	1.000,00	652,69	347,31
<b>19</b>		<b>Summe der ordentlichen Aufwendungen (Nr. 11 bis 18)</b>	<b>410.446,99</b>	<b>649.138,00</b>	<b>373.194,80</b>	<b>275.943,20</b>
<b>20</b>		<b>Verwaltungsergebnis (Nr. 10 ./ Nr. 19)</b>	<b>398.231,61</b>	<b>406.054,00</b>	<b>311.725,80</b>	<b>94.328,20</b>
21	56, 57	Finanzerträge				
22	77	Finanzaufwendungen				
<b>23</b>		<b>Finanzergebnis (Nr. 21 ./ Nr. 22)</b>				
<b>24</b>		<b>Ordentliches Ergebnis (Verwaltungsergebnis und Finanzergebnis Nr. 20 und Nr. 23)</b>	<b>398.231,61</b>	<b>406.054,00</b>	<b>311.725,80</b>	<b>94.328,20</b>
25	59	Außerordentliche Erträge				
26	79	Außerordentliche Aufwendungen				
<b>27</b>		<b>Außerordentliches Ergebnis (Nr. 25 ./ Nr. 26)</b>				
<b>28</b>		<b>Jahresergebnis vor internen Leistungsbeziehungen</b>	<b>398.231,61</b>	<b>406.054,00</b>	<b>311.725,80</b>	<b>94.328,20</b>
		<b>(ordentliches Ergebnis und außerordentliches Ergebnis Nr. 24 und Nr. 27)</b>				
29		Erlöse aus internen Leistungsbeziehungen				
30		Kosten aus internen Leistungsbeziehungen	51.124,98	47.783,00	50.956,64	-3.173,64
<b>31</b>		<b>Ergebnis der internen Leistungsbeziehungen</b>	<b>51.124,98</b>	<b>47.783,00</b>	<b>50.956,64</b>	<b>-3.173,64</b>
<b>32</b>		<b>Jahresergebnis nach internen Leistungsbeziehungen</b>	<b>449.356,59</b>	<b>453.837,00</b>	<b>362.682,44</b>	<b>91.154,56</b>

## Jahresabschluss 2019

<b>Teilfinanzhaushalt Produktbereich 09 Räumliche Planung und Entwicklung, Geoinformationen</b>					
Stadt Usingen					
Nr.	Bezeichnung	Ergebnis des Vorjahres 2018	Fortgeschr. Ansatz des HHJ 2019	Ergebnis des HHJ 2019	Vergl. fortgeschr. Ansatz ./Ergebnis HHJ 2019
	<b>Einzahlungen aus Investitionstätigkeit</b>				
20	+ Einz. aus Investitionszuweis. und Zuschüssen sowie aus Investitionsbeiträgen	3.542,74	250.000,00	600,00	249.400,00
	<b>Einzahlungen aus Finanzierungstätigkeit</b>				
	<b>Summe</b>	<b>3.542,74</b>	<b>250.000,00</b>	<b>600,00</b>	<b>249.400,00</b>
	<b>Auszahlungen aus Investitionstätigkeit</b>				
25	- Ausz. für Baumaßnahmen		-400.000,00		-400.000,00
26	- Ausz. für Investitionen in das sonst. Sachanlagevermögen und immat. Anlagever.	-4.313,08			
	<b>Auszahlungen aus Finanzierungstätigkeit</b>				
	<b>Summe</b>	<b>-4.313,08</b>	<b>-400.000,00</b>		<b>-400.000,00</b>
	<b>Saldo (Einzahlungen ./ Auszahlungen)</b>	<b>-770,34</b>	<b>-150.000,00</b>	<b>600,00</b>	<b>-150.600,00</b>

## Jahresabschluss 2019

<b>Produktbeschreibung Produkt 51101 Städtebauliche Planung und Entwicklung</b> Stadt Usingen	
<b>Produktinformation</b>	
<b>Verantwortliche Organisationseinheit</b> Bauamt	<b>Verantwortliche Person(en)</b> Silvia Koch
<b>Auftragsgrundlage</b>	Beschlüsse der städtischen Gremien, Baugesetzbuch, weitere Gesetze.
<b>Kurzbeschreibung</b>	Bauleitplanung, städtebauliche Rahmenplanung, Baulandumlegung, Vereinfachte Umlegungsverfahren, Planungs- und Gestaltungsverfahren, Verwaltungsverfahren nach der hessischen Bauordnung, Städtebaurecht, Hausnummernvergabe.
<b>Zielgruppe</b>	Bürgerinnen und Bürger von Usingen, insbesondere die Grundstückseigentümer
<b>Allgemeine Ziele</b>	Gewährleistung einer geordneten und nachhaltigen städtebaulichen Entwicklung, sozial gerechte Bodennutzung, Ausbau der städtischen Infrastruktur, Durchführung Dorferneuerungsprogramm, Ausbau der natürlichen Lebensgrundlagen unter Berücksichtigung der sozialen, wirtschaftlichen und umweltschützenden Anforderungen.

## Jahresabschluss 2019

<b>Teilergebnishaushalt Produkt 51101 Städtebauliche Planung und Entwicklung</b>						
Stadt Usingen						
Nr.	Konten	Bezeichnung	Ergebnis des Vorjahres 2018	Fortgeschr. Ansatz des HHJ 2019	Ergebnis des HHJ 2019	Vergl. fortgeschr. Ansatz ./Ergebnis HHJ 2019
		<b>Ordentliche Erträge</b>				
03	548-549	Kostensatzleistungen und -erstattungen		-65.000,00		-65.000,00
07	540-543	Erträge aus Zuweisungen u. Zuschüssen für lfd. Zwecke u. allgemeine Umlagen	-5.573,26	-162.000,00	-44.437,00	-117.563,00
08	546	Erträge a. Auflösung v. SoPo aus Investitionszuweisungen,-zuschüssen u.-beiträgen	-1.792,74	-1.084,00	-2.032,00	948,00
09	53	Sonstige ordentliche Erträge	-4.849,38	-15.000,00	-15.000,00	
<b>10</b>		<b>Summe der ordentlichen Erträge (Nr. 1 bis 9)</b>	<b>-12.215,38</b>	<b>-243.084,00</b>	<b>-61.469,00</b>	<b>-181.615,00</b>
		<b>Ordentliche Aufwendungen</b>				
11	62, 63, 640-643, 647-649, 65	Personalaufwendungen	184.583,31	167.605,00	164.366,72	3.238,28
12	644-646	Versorgungsaufwendungen	71.190,19	12.095,00	26.031,17	-13.936,17
13	60, 61, 67-69	Aufwendungen für Sach- und Dienstleistungen	150.772,72	466.060,00	178.895,22	287.164,78
14	66	Abschreibungen	3.248,08	2.378,00	3.249,00	-871,00
15	71	Aufwendungen f. Zuweisungen u. Zuschüsse sowie besondere Finanzaufwendungen	652,69	1.000,00	652,69	347,31
<b>19</b>		<b>Summe der ordentlichen Aufwendungen (Nr. 11 bis 18)</b>	<b>410.446,99</b>	<b>649.138,00</b>	<b>373.194,80</b>	<b>275.943,20</b>
<b>20</b>		<b>Verwaltungsergebnis (Nr. 10 ./ Nr. 19)</b>	<b>398.231,61</b>	<b>406.054,00</b>	<b>311.725,80</b>	<b>94.328,20</b>
21	56, 57	Finanzerträge				
22	77	Finanzaufwendungen				
<b>23</b>		<b>Finanzergebnis (Nr. 21 ./ Nr. 22)</b>				
<b>24</b>		<b>Ordentliches Ergebnis (Verwaltungsergebnis und Finanzergebnis Nr. 20 und Nr. 23)</b>	<b>398.231,61</b>	<b>406.054,00</b>	<b>311.725,80</b>	<b>94.328,20</b>
25	59	Außerordentliche Erträge				
26	79	Außerordentliche Aufwendungen				
<b>27</b>		<b>Außerordentliches Ergebnis (Nr. 25 ./ Nr. 26)</b>				
<b>28</b>		<b>Jahresergebnis vor internen Leistungsbeziehungen</b>	<b>398.231,61</b>	<b>406.054,00</b>	<b>311.725,80</b>	<b>94.328,20</b>
		<b>(ordentliches Ergebnis und außerordentliches Ergebnis Nr. 24 und Nr. 27)</b>				
29		Erlöse aus internen Leistungsbeziehungen				
30		Kosten aus internen Leistungsbeziehungen	51.124,98	47.783,00	50.956,64	-3.173,64
<b>31</b>		<b>Ergebnis der internen Leistungsbeziehungen</b>	<b>51.124,98</b>	<b>47.783,00</b>	<b>50.956,64</b>	<b>-3.173,64</b>
<b>32</b>		<b>Jahresergebnis nach internen Leistungsbeziehungen</b>	<b>449.356,59</b>	<b>453.837,00</b>	<b>362.682,44</b>	<b>91.154,56</b>



## Jahresabschluss 2019

<b>Teilfinanzhaushalt Produkt 51101 Städtebauliche Planung und Entwicklung</b>					
Stadt Usingen					
Nr.	Bezeichnung	Ergebnis des Vorjahres 2018	Fortgeschr. Ansatz des HHJ 2019	Ergebnis des HHJ 2019	Vergl. fortgeschr. Ansatz ./Ergebnis HHJ 2019
	<b>Einzahlungen aus Investitionstätigkeit</b>				
20	+ Einz. aus Investitionszuweis. und Zuschüssen sowie aus Investitionsbeiträgen	3.542,74	250.000,00	600,00	249.400,00
	<b>Einzahlungen aus Finanzierungstätigkeit</b>				
	<b>Summe</b>	<b>3.542,74</b>	<b>250.000,00</b>	<b>600,00</b>	<b>249.400,00</b>
	<b>Auszahlungen aus Investitionstätigkeit</b>				
25	- Ausz. für Baumaßnahmen		-400.000,00		-400.000,00
26	- Ausz. für Investitionen in das sonst. Sachanlagevermögen und immat. Anlagever.	-4.313,08			
	<b>Auszahlungen aus Finanzierungstätigkeit</b>				
	<b>Summe</b>	<b>-4.313,08</b>	<b>-400.000,00</b>		<b>-400.000,00</b>
	<b>Saldo (Einzahlungen ./ Auszahlungen)</b>	<b>-770,34</b>	<b>-150.000,00</b>	<b>600,00</b>	<b>-150.600,00</b>

## Jahresabschluss 2019

<b>Investitionen Produkt 51101 Städtebauliche Planung und Entwicklung</b>					
Stadt Usingen					
Nr.	Bezeichnung	Jahres- ergebnis 2018	Fortg. Ansatz 2019	Jahres- ergebnis 2019	Vergl. Fortg. Ansatz-Ergebnis 2019
511-01-4	Umgest.vor Pfarrheim Merzhausen (Dorfern.)	-770,34		600,00	-600,00
511-03	ISEK Städtebaulicher Denkmalschutz		-150.000,00		-150.000,00

## Jahresabschluss 2019

<b>Produktbeschreibung Produktbereich 10 Bauen und Wohnen</b> Stadt Usingen	
<b>Produktinformation</b>	
<b>Verantwortliche Organisationseinheit</b>	<b>Verantwortliche Person(en)</b> Silvia Koch

## Jahresabschluss 2019

<b>Teilergebnishaushalt Produktbereich 10 Bauen und Wohnen</b>						
Stadt Usingen						
Nr.	Konten	Bezeichnung	Ergebnis des Vorjahres 2018	Fortgeschr. Ansatz des HHJ 2019	Ergebnis des HHJ 2019	Vergl. fortgeschr. Ansatz ./Ergebnis HHJ 2019
		<b>Ordentliche Erträge</b>				
01	50	Privatrechtliche Leistungsentgelte	-9.130,00			
02	51	Öffentlich-rechtliche Leistungsentgelte	-4.415,00	-5.000,00	-3.640,00	-1.360,00
08	546	Erträge a. Auflösung v. SoPo aus Investitionszuweisungen,-zuschüssen u.-beiträgen	-70,87	-274,00	-573,56	299,56
09	53	Sonstige ordentliche Erträge	-6.610,31	-7.200,00	-1.827,63	-5.372,37
<b>10</b>		<b>Summe der ordentlichen Erträge (Nr. 1 bis 9)</b>	<b>-20.226,18</b>	<b>-12.474,00</b>	<b>-6.041,19</b>	<b>-6.432,81</b>
		<b>Ordentliche Aufwendungen</b>				
11	62, 63, 640-643, 647-649, 65	Personalaufwendungen	108.522,03	107.995,00	118.598,19	-10.603,19
12	644-646	Versorgungsaufwendungen	8.314,36	8.033,00	8.427,72	-394,72
13	60, 61, 67-69	Aufwendungen für Sach- und Dienstleistungen	16.008,81	11.100,00	18.781,25	-7.681,25
14	66	Abschreibungen	431,00	1.725,00	2.876,00	-1.151,00
<b>19</b>		<b>Summe der ordentlichen Aufwendungen (Nr. 11 bis 18)</b>	<b>133.276,20</b>	<b>128.853,00</b>	<b>148.683,16</b>	<b>-19.830,16</b>
<b>20</b>		<b>Verwaltungsergebnis (Nr. 10 ./ Nr. 19)</b>	<b>113.050,02</b>	<b>116.379,00</b>	<b>142.641,97</b>	<b>-26.262,97</b>
21	56, 57	Finanzerträge				
22	77	Finanzaufwendungen				
<b>23</b>		<b>Finanzergebnis (Nr. 21 ./ Nr. 22)</b>				
<b>24</b>		<b>Ordentliches Ergebnis (Verwaltungsergebnis und Finanzergebnis Nr. 20 und Nr. 23)</b>	<b>113.050,02</b>	<b>116.379,00</b>	<b>142.641,97</b>	<b>-26.262,97</b>
25	59	Außerordentliche Erträge				
26	79	Außerordentliche Aufwendungen				
<b>27</b>		<b>Außerordentliches Ergebnis (Nr. 25 ./ Nr. 26)</b>				
<b>28</b>		<b>Jahresergebnis vor internen Leistungsbeziehungen</b>	<b>113.050,02</b>	<b>116.379,00</b>	<b>142.641,97</b>	<b>-26.262,97</b>
		<b>(ordentliches Ergebnis und außerordentliches Ergebnis Nr. 24 und Nr. 27)</b>				
29		Erlöse aus internen Leistungsbeziehungen				
30		Kosten aus internen Leistungsbeziehungen	50.404,12	34.186,00	32.221,68	1.964,32
<b>31</b>		<b>Ergebnis der internen Leistungsbeziehungen</b>	<b>50.404,12</b>	<b>34.186,00</b>	<b>32.221,68</b>	<b>1.964,32</b>
<b>32</b>		<b>Jahresergebnis nach internen Leistungsbeziehungen</b>	<b>163.454,14</b>	<b>150.565,00</b>	<b>174.863,65</b>	<b>-24.298,65</b>

## Jahresabschluss 2019

<b>Teilfinanzhaushalt Produktbereich 10 Bauen und Wohnen</b>					
Stadt Usingen					
Nr.	Bezeichnung	Ergebnis des Vorjahres 2018	Fortgeschr. Ansatz des HHJ 2019	Ergebnis des HHJ 2019	Vergl. fortgeschr. Ansatz ./Ergebnis HHJ 2019
	<b>Einzahlungen aus Investitionstätigkeit</b>				
	<b>Einzahlungen aus Finanzierungstätigkeit</b>				
	<b>Auszahlungen aus Investitionstätigkeit</b>				
24A	- Ausz. aus gewährten Investitionszuweisungen und -zuschüssen	-69.000,00		-23.000,00	23.000,00
	<b>Auszahlungen aus Finanzierungstätigkeit</b>				
	<b>Summe</b>	<b>-69.000,00</b>		<b>-23.000,00</b>	<b>23.000,00</b>
	<b>Saldo (Einzahlungen ./ Auszahlungen)</b>	<b>-69.000,00</b>		<b>-23.000,00</b>	<b>23.000,00</b>

## Jahresabschluss 2019

<b>Produktbeschreibung Produkt 52101 Bau- und Grundstücksordnung</b> Stadt Usingen	
<b>Produktinformation</b>	
<b>Verantwortliche Organisationseinheit</b> Bauamt	<b>Verantwortliche Person(en)</b> Silvia Koch
<b>Auftragsgrundlage</b>	Im Wesentlichen das Baugesetzbuch und die rechtskräftigen Bebauungspläne.
<b>Kurzbeschreibung</b>	Stellungnahme zu Planungsvorhaben Dritter, Antrags- und Genehmigungsverfahren (Stellungnahmen)
<b>Zielgruppe</b>	Bürgerinnen und Bürger sowie die politischen Gremien der Stadt
<b>Allgemeine Ziele</b>	Zeitnahe und umfassende Prüfung und Beurteilung von Vorhaben bezüglich ihrer Auswirkungen auf die städtebauliche und verkehrliche Entwicklung und Ordnung und ihrer Auswirkungen auf die Umwelt.  Prüfung und Sicherung einer geordneten und nachhaltigen städtebaulichen Entwicklung und Ordnung entsprechend der Ziele der jeweiligen Vorhaben.

## Jahresabschluss 2019

<b>Teilergebnishaushalt Produkt 52101 Bau- und Grundstücksordnung</b>						
Stadt Usingen						
Nr.	Konten	Bezeichnung	Ergebnis des Vorjahres 2018	Fortgeschr. Ansatz des HHJ 2019	Ergebnis des HHJ 2019	Vergl. fortgeschr. Ansatz ./Ergebnis HHJ 2019
		<b>Ordentliche Erträge</b>				
01	50	Privatrechtliche Leistungsentgelte	-9.130,00			
02	51	Öffentlich-rechtliche Leistungsentgelte	-4.415,00	-5.000,00	-3.640,00	-1.360,00
08	546	Erträge a. Auflösung v. SoPo aus Investitionszuweisungen,-zuschüssen u.-beiträgen	-70,87	-274,00	-573,56	299,56
09	53	Sonstige ordentliche Erträge	-6.610,31	-7.200,00	-1.827,63	-5.372,37
<b>10</b>		<b>Summe der ordentlichen Erträge (Nr. 1 bis 9)</b>	<b>-20.226,18</b>	<b>-12.474,00</b>	<b>-6.041,19</b>	<b>-6.432,81</b>
		<b>Ordentliche Aufwendungen</b>				
11	62, 63, 640-643, 647-649, 65	Personalaufwendungen	108.522,03	107.995,00	118.598,19	-10.603,19
12	644-646	Versorgungsaufwendungen	8.314,36	8.033,00	8.427,72	-394,72
13	60, 61, 67-69	Aufwendungen für Sach- und Dienstleistungen	16.008,81	11.100,00	18.781,25	-7.681,25
14	66	Abschreibungen	431,00	1.725,00	2.876,00	-1.151,00
<b>19</b>		<b>Summe der ordentlichen Aufwendungen (Nr. 11 bis 18)</b>	<b>133.276,20</b>	<b>128.853,00</b>	<b>148.683,16</b>	<b>-19.830,16</b>
<b>20</b>		<b>Verwaltungsergebnis (Nr. 10 ./ Nr. 19)</b>	<b>113.050,02</b>	<b>116.379,00</b>	<b>142.641,97</b>	<b>-26.262,97</b>
21	56, 57	Finanzerträge				
22	77	Finanzaufwendungen				
<b>23</b>		<b>Finanzergebnis (Nr. 21 ./ Nr. 22)</b>				
<b>24</b>		<b>Ordentliches Ergebnis (Verwaltungsergebnis und Finanzergebnis Nr. 20 und Nr. 23)</b>	<b>113.050,02</b>	<b>116.379,00</b>	<b>142.641,97</b>	<b>-26.262,97</b>
25	59	Außerordentliche Erträge				
26	79	Außerordentliche Aufwendungen				
<b>27</b>		<b>Außerordentliches Ergebnis (Nr. 25 ./ Nr. 26)</b>				
<b>28</b>		<b>Jahresergebnis vor internen Leistungsbeziehungen</b>	<b>113.050,02</b>	<b>116.379,00</b>	<b>142.641,97</b>	<b>-26.262,97</b>
		<b>(ordentliches Ergebnis und außerordentliches Ergebnis Nr. 24 und Nr. 27)</b>				
29		Erlöse aus internen Leistungsbeziehungen				
30		Kosten aus internen Leistungsbeziehungen	50.404,12	34.186,00	32.221,68	1.964,32
<b>31</b>		<b>Ergebnis der internen Leistungsbeziehungen</b>	<b>50.404,12</b>	<b>34.186,00</b>	<b>32.221,68</b>	<b>1.964,32</b>
<b>32</b>		<b>Jahresergebnis nach internen Leistungsbeziehungen</b>	<b>163.454,14</b>	<b>150.565,00</b>	<b>174.863,65</b>	<b>-24.298,65</b>

## Jahresabschluss 2019

<b>Teilfinanzhaushalt Produkt 52101 Bau- und Grundstücksordnung</b>					
Stadt Usingen					
Nr.	Bezeichnung	Ergebnis des Vorjahres 2018	Fortgeschr. Ansatz des HHJ 2019	Ergebnis des HHJ 2019	Vergl. fortgeschr. Ansatz ./Ergebnis HHJ 2019
	<b>Einzahlungen aus Investitionstätigkeit</b>				
	<b>Einzahlungen aus Finanzierungstätigkeit</b>				
	<b>Auszahlungen aus Investitionstätigkeit</b>				
24A	- Ausz. aus gewährten Investitionszuweisungen und -zuschüssen	-69.000,00		-23.000,00	23.000,00
	<b>Auszahlungen aus Finanzierungstätigkeit</b>				
	<b>Summe</b>	<b>-69.000,00</b>		<b>-23.000,00</b>	<b>23.000,00</b>
	<b>Saldo (Einzahlungen ./ Auszahlungen)</b>	<b>-69.000,00</b>		<b>-23.000,00</b>	<b>23.000,00</b>



## Jahresabschluss 2019

### Investitionen Produkt 52101 Bau- und Grundstücksordnung

Stadt Usingen

Nr.	Bezeichnung	Jahres- ergebnis 2018	Fortg. Ansatz 2019	Jahres- ergebnis 2019	Vergl. Fortg. Ansatz-Ergebnis 2019
521-02	Investitionszuschuss Sozialer Wohnungsbau	-69.000,00		-23.000,00	23.000,00

## Jahresabschluss 2019

<b>Produktbeschreibung Produktbereich 11 Ver- und Entsorgung</b> Stadt Usingen	
<b>Produktinformation</b>	
<b>Verantwortliche Organisationseinheit</b> Steuern und Gebühren	<b>Verantwortliche Person(en)</b> Vivian Schuhmacher

## Jahresabschluss 2019

<b>Teilergebnishaushalt Produktbereich 11 Ver- und Entsorgung</b>						
Stadt Usingen						
Nr.	Konten	Bezeichnung	Ergebnis des Vorjahres 2018	Fortgeschr. Ansatz des HHJ 2019	Ergebnis des HHJ 2019	Vergl. fortgeschr. Ansatz ./Ergebnis HHJ 2019
		<b>Ordentliche Erträge</b>				
01	50	Privatrechtliche Leistungsentgelte	-111.022,53	-182.300,00	-98.669,58	-83.630,42
02	51	Öffentlich-rechtliche Leistungsentgelte	-5.229.756,32	-5.375.519,00	-5.637.743,82	262.224,82
03	548-549	Kostensersatzleistungen und -erstattungen	-188.847,97	-509.985,00	-253.097,55	-256.887,45
08	546	Erträge a. Auflösung v. SoPo aus Investitionszuweisungen,-zuschüssen u.-beiträgen	-173.501,11	-181.872,00	-219.708,90	37.836,90
09	53	Sonstige ordentliche Erträge	-49.178,26	-63,00	-33,96	-29,04
<b>10</b>		<b>Summe der ordentlichen Erträge (Nr. 1 bis 9)</b>	<b>-5.752.306,19</b>	<b>-6.249.739,00</b>	<b>-6.209.253,81</b>	<b>-40.485,19</b>
		<b>Ordentliche Aufwendungen</b>				
11	62, 63, 640-643, 647-649, 65	Personalaufwendungen	292.063,39	311.812,00	295.710,32	16.101,68
12	644-646	Versorgungsaufwendungen	36.620,35	27.687,00	29.578,18	-1.891,18
13	60, 61, 67-69	Aufwendungen für Sach- und Dienstleistungen	1.817.343,96	2.211.035,00	2.232.463,47	-21.428,47
	(697)	davon: Einstellung in den Sonderposten	195.917,16		131.610,69	-131.610,69
14	66	Abschreibungen	683.263,89	645.795,00	667.745,30	-21.950,30
16	73	Steueraufwendungen einschl. Aufwendungen aus gesetzl. Umlageverpflichtungen	2.309.576,13	2.384.363,00	2.384.363,60	-0,60
18	70, 74, 76	Sonstige ordentliche Aufwendungen	456,00	460,00	456,00	4,00
<b>19</b>		<b>Summe der ordentlichen Aufwendungen (Nr. 11 bis 18)</b>	<b>5.139.323,72</b>	<b>5.581.152,00</b>	<b>5.610.316,87</b>	<b>-29.164,87</b>
<b>20</b>		<b>Verwaltungsergebnis (Nr. 10 ./ Nr. 19)</b>	<b>-612.982,47</b>	<b>-668.587,00</b>	<b>-598.936,94</b>	<b>-69.650,06</b>
21	56, 57	Finanzerträge				
22	77	Finanzaufwendungen				
<b>23</b>		<b>Finanzergebnis (Nr. 21 ./ Nr. 22)</b>				
<b>24</b>		<b>Ordentliches Ergebnis (Verwaltungsergebnis und Finanzergebnis Nr. 20 und Nr. 23)</b>	<b>-612.982,47</b>	<b>-668.587,00</b>	<b>-598.936,94</b>	<b>-69.650,06</b>
25	59	Außerordentliche Erträge	-140.196,60		-99.783,75	99.783,75
26	79	Außerordentliche Aufwendungen	8.144,95		61.557,93	-61.557,93
<b>27</b>		<b>Außerordentliches Ergebnis (Nr. 25 ./ Nr. 26)</b>	<b>-132.051,65</b>		<b>-38.225,82</b>	<b>38.225,82</b>
<b>28</b>		<b>Jahresergebnis vor internen Leistungsbeziehungen</b>	<b>-745.034,12</b>	<b>-668.587,00</b>	<b>-637.162,76</b>	<b>-31.424,24</b>
		<b>(ordentliches Ergebnis und außerordentliches Ergebnis Nr. 24 und Nr. 27)</b>				
29		Erlöse aus internen Leistungsbeziehungen	-82.504,32	-87.238,00	-88.683,37	1.445,37
30		Kosten aus internen Leistungsbeziehungen	876.881,35	755.825,00	900.297,45	-144.472,45
<b>31</b>		<b>Ergebnis der internen Leistungsbeziehungen</b>	<b>794.377,03</b>	<b>668.587,00</b>	<b>811.614,08</b>	<b>-143.027,08</b>
<b>32</b>		<b>Jahresergebnis nach internen Leistungsbeziehungen</b>	<b>49.342,91</b>		<b>174.451,32</b>	<b>-174.451,32</b>

## Jahresabschluss 2019

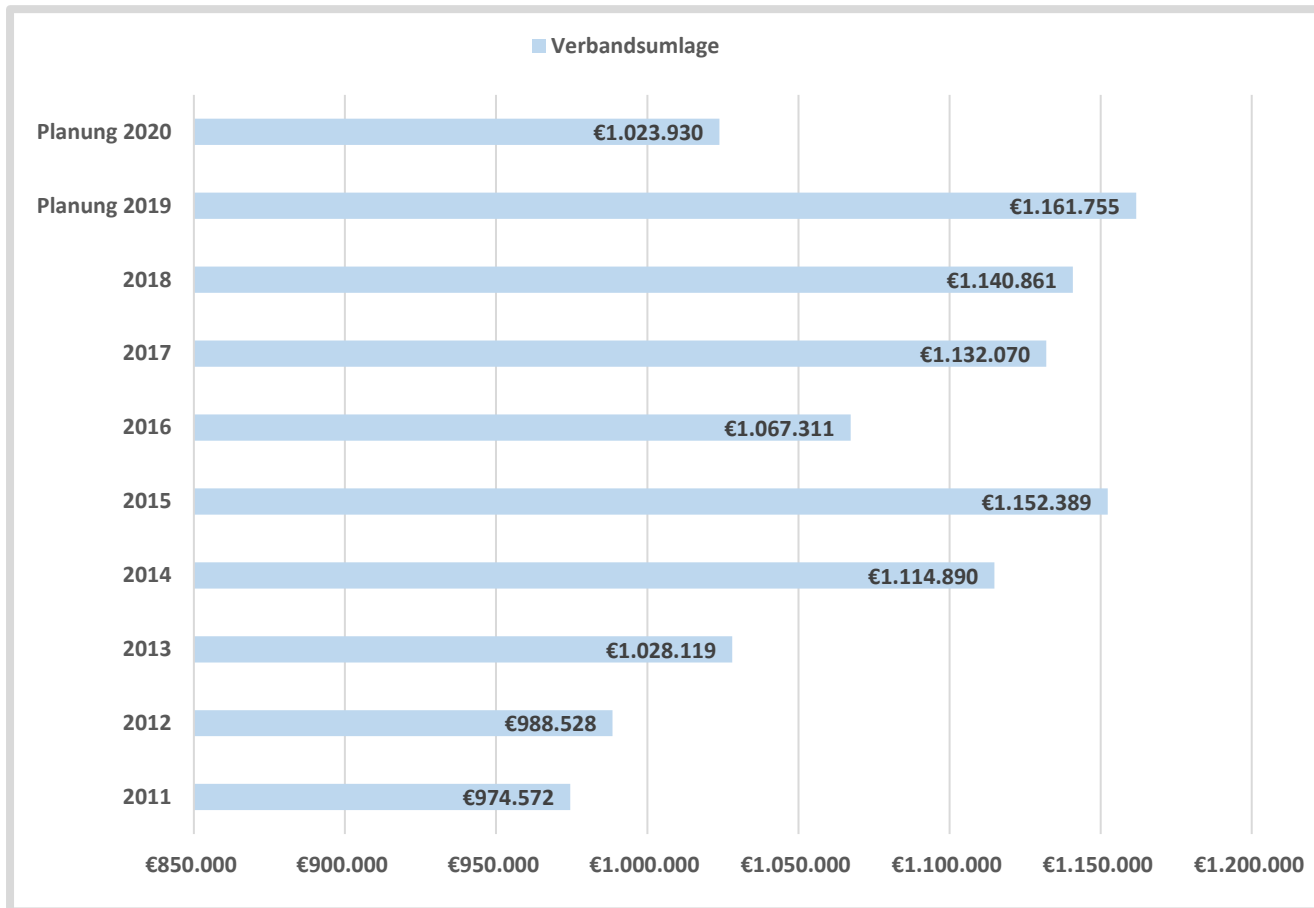
<b>Teilfinanzhaushalt Produktbereich 11 Ver- und Entsorgung</b>					
Stadt Usingen					
Nr.	Bezeichnung	Ergebnis des Vorjahres 2018	Fortgeschr. Ansatz des HHJ 2019	Ergebnis des HHJ 2019	Vergl. fortgeschr. Ansatz ./Ergebnis HHJ 2019
	<b>Einzahlungen aus Investitionstätigkeit</b>				
20	+ Einz. aus Investitionszuweis. und Zuschüssen sowie aus Investitionsbeiträgen	249.945,36		108.138,90	-108.138,90
	<b>Einzahlungen aus Finanzierungstätigkeit</b>				
	<b>Summe</b>	<b>249.945,36</b>		<b>108.138,90</b>	<b>-108.138,90</b>
	<b>Auszahlungen aus Investitionstätigkeit</b>				
24	- Ausz. für den Erwerb von Grundstücken und Gebäuden	-13.980,30		-6.663,32	6.663,32
25	- Ausz. für Baumaßnahmen	-443.488,69	-1.792.120,75	-1.109.423,87	-682.696,88
26	- Ausz. für Investitionen in das sonst. Sachanlagevermögen und immat. Anlagever.	-2.859,02	-4.000,00	-5.214,69	1.214,69
	<b>Auszahlungen aus Finanzierungstätigkeit</b>				
	<b>Summe</b>	<b>-460.328,01</b>	<b>-1.796.120,75</b>	<b>-1.121.301,88</b>	<b>-674.818,87</b>
	<b>Saldo (Einzahlungen ./ Auszahlungen)</b>	<b>-210.382,65</b>	<b>-1.796.120,75</b>	<b>-1.013.162,98</b>	<b>-782.957,77</b>

## Jahresabschluss 2019

<b>Produktbeschreibung Produkt 53301 Wasserversorgung</b> Stadt Usingen	
<b>Produktinformation</b>	
<b>Verantwortliche Organisationseinheit</b> Steuern und Gebühren	<b>Verantwortliche Person(en)</b> Vivian Schuhmacher
<b>Zielgruppe</b>	Alle Bürgerinnen und Bürger der Stadt Usingen.
<b>Allgemeine Ziele</b>	Versorgung der Usinger Haushalte mit qualitativ hochwertigem Trinkwasser, Instandhaltung des öffentlichen Wasserleitungsnetzes, Herstellung und Reparatur von Wasser-Hausanschlüssen.

# Wasserversorgung

## Verbandsumlage 2011 - 2020



### Anmerkungen:

Der Wasserbeschaffungsverband Usingen und Wilhelmsdorf hat die Aufgabe, das für die Verbandsmitglieder erforderliche Trink- und Brauchwasser aus eigenen Gewinnungsanlagen und durch Fremdwasserbezug zu beschaffen und zu liefern.

Zur Erfüllung seiner Aufgaben hat der Verband unter Einbeziehung vorhandener Anlagen die notwendigen Anlagen zu planen, zu erstellen, zu betreiben, zu erhalten und die notwendigen Wasserrechte sicherzustellen. Er hat erforderliche Verträge zur Sicherstellung des Fremdwasserbezuges abzuschließen sowie die benötigten Grundstücke wie auch Grundstücks- und Durchleitungsrechte zu beschaffen. Ihm obliegt ebenfalls die Unterhaltung.

Damit der Verband seine Aufgaben erfüllen kann, erhebt er von seinen Mitgliedern Beiträge. Auch hier erfolgt nach Erstellung des endgültigen und geprüften Jahresabschlusses eine Endabrechnung. Maßgebend für die Berechnung der Beiträge ist das Verhältnis der im betreffenden Jahr tatsächlich abgenommenen Jahreswassermenge.

Im Jahr 2016 fand erstmalig eine Rückerstattung der zu viel geleisteten Vorauszahlungen für das Jahr 2015 statt. In der Vergangenheit wurden Überschüsse immer in die Rücklagen des Verbandes gestellt.

## Jahresabschluss 2019

<b>Teilergebnishaushalt Produkt 53301 Wasserversorgung</b>						
Stadt Usingen						
Nr.	Konten	Bezeichnung	Ergebnis des Vorjahres 2018	Fortgeschr. Ansatz des HHJ 2019	Ergebnis des HHJ 2019	Vergl. fortgeschr. Ansatz ./Ergebnis HHJ 2019
		<b>Ordentliche Erträge</b>				
01	50	Privatrechtliche Leistungsentgelte	-4.223,27	-23.300,00	-4.783,45	-18.516,55
02	51	Öffentlich-rechtliche Leistungsentgelte	-2.153.011,67	-2.166.247,00	-2.210.907,27	44.660,27
03	548-549	Kostensersatzleistungen und -erstattungen	-85.059,03	-310.000,00	-132.729,11	-177.270,89
08	546	Erträge a. Auflösung v. SoPo aus Investitionszuweisungen,-zuschüssen u.-beiträgen	-90.720,59	-79.815,00	-92.378,99	12.563,99
09	53	Sonstige ordentliche Erträge	-42.099,76	-52,00	-15,96	-36,04
<b>10</b>		<b>Summe der ordentlichen Erträge (Nr. 1 bis 9)</b>	<b>-2.375.114,32</b>	<b>-2.579.414,00</b>	<b>-2.440.814,78</b>	<b>-138.599,22</b>
		<b>Ordentliche Aufwendungen</b>				
11	62, 63, 640-643, 647-649, 65	Personalaufwendungen	219.307,49	246.271,00	218.310,72	27.960,28
12	644-646	Versorgungsaufwendungen	27.026,17	21.589,00	19.593,04	1.995,96
13	60, 61, 67-69	Aufwendungen für Sach- und Dienstleistungen	467.007,44	689.085,00	482.904,15	206.180,85
	(697)	davon: Einstellung in den Sonderposten	186.260,99			
14	66	Abschreibungen	271.739,95	253.371,00	269.044,16	-15.673,16
16	73	Steueraufwendungen einschl. Aufwendungen aus gesetzl. Umlageverpflichtungen	1.140.860,52	1.161.755,00	1.161.755,47	-0,47
18	70, 74, 76	Sonstige ordentliche Aufwendungen	456,00	460,00	456,00	4,00
<b>19</b>		<b>Summe der ordentlichen Aufwendungen (Nr. 11 bis 18)</b>	<b>2.126.397,57</b>	<b>2.372.531,00</b>	<b>2.152.063,54</b>	<b>220.467,46</b>
<b>20</b>		<b>Verwaltungsergebnis (Nr. 10 ./ Nr. 19)</b>	<b>-248.716,75</b>	<b>-206.883,00</b>	<b>-288.751,24</b>	<b>81.868,24</b>
21	56, 57	Finanzerträge				
22	77	Finanzaufwendungen				
<b>23</b>		<b>Finanzergebnis (Nr. 21 ./ Nr. 22)</b>				
<b>24</b>		<b>Ordentliches Ergebnis (Verwaltungsergebnis und Finanzergebnis Nr. 20 und Nr. 23)</b>	<b>-248.716,75</b>	<b>-206.883,00</b>	<b>-288.751,24</b>	<b>81.868,24</b>
25	59	Außerordentliche Erträge	-42.335,20		-48.728,49	48.728,49
26	79	Außerordentliche Aufwendungen	141,63		54.178,47	-54.178,47
<b>27</b>		<b>Außerordentliches Ergebnis (Nr. 25 ./ Nr. 26)</b>	<b>-42.193,57</b>		<b>5.449,98</b>	<b>-5.449,98</b>
<b>28</b>		<b>Jahresergebnis vor internen Leistungsbeziehungen</b>	<b>-290.910,32</b>	<b>-206.883,00</b>	<b>-283.301,26</b>	<b>76.418,26</b>
		<b>(ordentliches Ergebnis und außerordentliches Ergebnis Nr. 24 und Nr. 27)</b>				
29		Erlöse aus internen Leistungsbeziehungen	-69.355,35	-72.310,00	-75.036,52	2.726,52
30		Kosten aus internen Leistungsbeziehungen	360.259,02	279.193,00	412.516,25	-133.323,25
<b>31</b>		<b>Ergebnis der internen Leistungsbeziehungen</b>	<b>290.903,67</b>	<b>206.883,00</b>	<b>337.479,73</b>	<b>-130.596,73</b>
<b>32</b>		<b>Jahresergebnis nach internen Leistungsbeziehungen</b>	<b>-6,65</b>		<b>54.178,47</b>	<b>-54.178,47</b>

## Jahresabschluss 2019

<b>Teilfinanzhaushalt Produkt 53301 Wasserversorgung</b>					
Stadt Usingen					
Nr.	Bezeichnung	Ergebnis des Vorjahres 2018	Fortgeschr. Ansatz des HHJ 2019	Ergebnis des HHJ 2019	Vergl. fortgeschr. Ansatz ./Ergebnis HHJ 2019
	<b>Einzahlungen aus Investitionstätigkeit</b>				
20	+ Einz. aus Investitionszuweis. und Zuschüssen sowie aus Investitionsbeiträgen	85.657,09		32.405,99	-32.405,99
	<b>Einzahlungen aus Finanzierungstätigkeit</b>				
	<b>Summe</b>	<b>85.657,09</b>		<b>32.405,99</b>	<b>-32.405,99</b>
	<b>Auszahlungen aus Investitionstätigkeit</b>				
24	- Ausz. für den Erwerb von Grundstücken und Gebäuden	-1.257,09		-6.663,32	6.663,32
25	- Ausz. für Baumaßnahmen	-283.386,41	-889.120,75	-540.998,20	-348.122,55
26	- Ausz. für Investitionen in das sonst. Sachanlagevermögen und immat. Anlagever.	-2.535,25	-3.000,00	-5.214,69	2.214,69
	<b>Auszahlungen aus Finanzierungstätigkeit</b>				
	<b>Summe</b>	<b>-287.178,75</b>	<b>-892.120,75</b>	<b>-552.876,21</b>	<b>-339.244,54</b>
	<b>Saldo (Einzahlungen ./ Auszahlungen)</b>	<b>-201.521,66</b>	<b>-892.120,75</b>	<b>-520.470,22</b>	<b>-371.650,53</b>



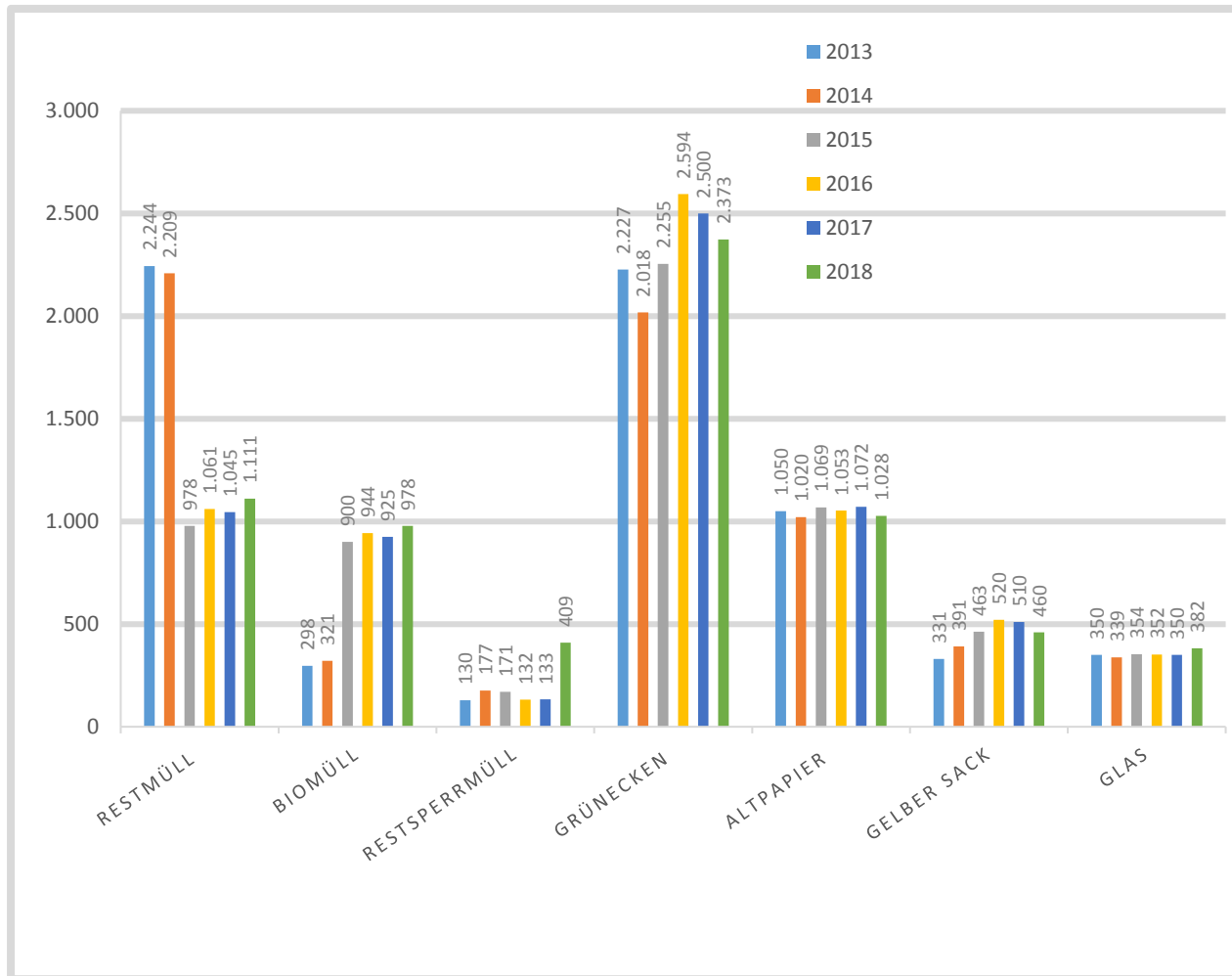
## Jahresabschluss 2019

<b>Investitionen Produkt 53301 Wasserversorgung</b>					
Stadt Usingen					
Nr.	Bezeichnung	Jahres- ergebnis 2018	Fortg. Ansatz 2019	Jahres- ergebnis 2019	Vergl. Fortg. Ansatz-Ergebnis 2019
533-01	Wasser: Betriebs- u. Geschäftsausstattung	-2.481,45	-3.000,00	-5.990,56	2.990,56
533-04	Wasser: Quellenweg	-14.536,30		-126.114,35	126.114,35
533-15	Wasser: Am Müllergarten		-11.000,00		-11.000,00
533-17	Wasser: B275 Kreuzgasse/Neutorstr./Zitzergasse	-25.585,00	-230.000,00	-488.358,41	258.358,41
533-25	Wasser: Limesstraße		-25.000,00		-25.000,00
533-30	Wasser: GE-Südtangente Planstraße 3	46.470,97		35.998,19	-35.998,19
533-37	Wasser: Klippenweg	-8.335,74	-90.000,00	-6.800,00	-83.200,00
533-43	Wasser: Wasserzählerschacht Stockheimer Weg	-47.820,66		-7.888,65	7.888,65
533-44	Wasser: Erneuer.Leitung vom HB Michelbach/Ortsn.		-300.000,00		-300.000,00
533-45	Wasser: B-Plan Weilburger Straße		-40.000,00		-40.000,00
533-46	Wasser: Am Wald		-155.000,00	-22.515,10	-132.484,90
541-27	Herst. Gehweg u. Straßenlampen Hubertusstr.	9.820,79		1.170,41	-1.170,41

## Jahresabschluss 2019

<b>Produktbeschreibung Produkt 53701 Abfallwirtschaft</b> Stadt Usingen	
<b>Produktinformation</b>	
<b>Verantwortliche Organisationseinheit</b> Steuern und Gebühren	<b>Verantwortliche Person(en)</b> Vivian Schuhmacher
<b>Zielgruppe</b>	Alle Bürgerinnen und Bürger der Stadt Usingen.
<b>Allgemeine Ziele</b>	Beseitigung von Rest-, Papier-, und Biomüll, Beseitigung von Elektro- und Sperrmüll, Entsorgung des Grünschnitts der Usinger Haushalte. Behältermanagement

# ABFALLSTATISTIK Usingen 2013-2018 in Tonnen



## Anmerkungen:

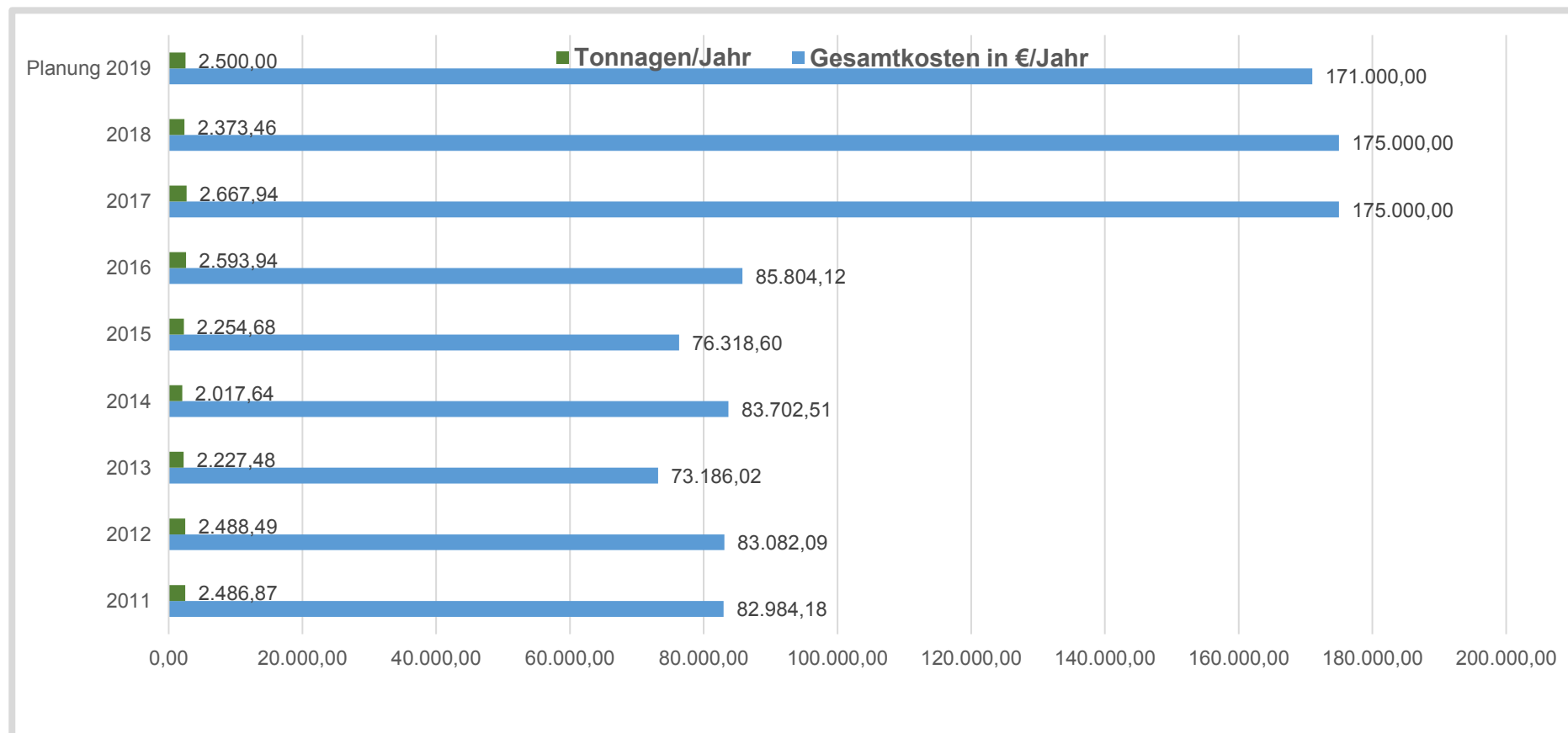
Der starke Rückgang der Restmüllmengen ab 2015 ist auf die flächendeckende Einführung der Biotonne und der damit verbundenen getrennten Sammlung von Rest- und Biomüll zurückzuführen.

Bereits seit dem Jahr 2011 hat die Stadt Usingen an einem Testversuch der Biotonne teilgenommen. Hier konnten Bürger aus den Stadtteilen Usingen und Merzhäusen auf freiwilliger Basis bereits eine Biotonne erhalten.

Bei dem Altpapier handelt es sich um die insgesamt über die Papiertonnen gesammelten Mengen. Dies bedeutet, dass in diesen Mengen der Anteil an Papierverpackungen des Dualen Systems (16,5 %) mit enthalten ist. Dieser angerechnete Prozentanteil wird von einem weiteren Verwertungsprozess ausgenommen und den dualen Systemen zugeordnet.

Der kommunale und zu vermarktende Anteil am Altpapier beträgt 83,5 %. Für diesen Mengenanteil werden Einnahmen aus der Papierverwertung erzielt, in 2018 rund 107.000 €, die sich auf die Gesamtausgaben reduzierend auswirken.

## Kostenübersicht Grünecken, -abfuhr, -verwertung 2010 – 2019



### Anmerkungen:

Ab dem 01.01.2017 mussten die Kommunen die Grünabfälle (Abfälle aus den Grünecken, keine Bioabfälle) bei der Rhein Main Deponie, in der Sammelstelle in Grävenwiesbach abliefern. Der Tonnagepreis für die Verwertung beträgt 39,27 €/t zzgl. dem Tonnagepreis für die Abfuhr von 26,66 €/t somit insgesamt 65,93 €/t für Abfuhr und Verwertung. Die Kostensteigerung begründet sich aus den deutlich niedrigeren Kosten aus der Ausschreibung bis Ende 2016. Der damalige Tonnagepreis betrug für Abfuhr und Verwertung 33,08 €/t. Daher entsteht eine Kostensteigerung von 32,85 €/t ab dem 01.01.2017. Die niedrige Anlieferungsmenge in 2014 und 2018 ist u.a. der heißen Frühlings- und Sommerphase geschuldet.

## Jahresabschluss 2019

<b>Teilergebnishaushalt Produkt 53701 Abfallwirtschaft</b>						
Stadt Usingen						
Nr.	Konten	Bezeichnung	Ergebnis des Vorjahres 2018	Fortgeschr. Ansatz des HHJ 2019	Ergebnis des HHJ 2019	Vergl. fortgeschr. Ansatz ./Ergebnis HHJ 2019
		<b>Ordentliche Erträge</b>				
01	50	Privatrechtliche Leistungsentgelte	-106.799,26	-149.000,00	-93.886,13	-55.113,87
02	51	Öffentlich-rechtliche Leistungsentgelte	-968.161,74	-1.001.989,00	-1.068.784,76	66.795,76
03	548-549	Kostensersatzleistungen und -erstattungen	-19.997,31	-19.985,00	-21.637,10	1.652,10
09	53	Sonstige ordentliche Erträge	-3.535,92	-1,00	-4,56	3,56
<b>10</b>		<b>Summe der ordentlichen Erträge (Nr. 1 bis 9)</b>	<b>-1.098.494,23</b>	<b>-1.170.975,00</b>	<b>-1.184.312,55</b>	<b>13.337,55</b>
		<b>Ordentliche Aufwendungen</b>				
11	62, 63, 640-643, 647-649, 65	Personalaufwendungen	37.927,62	30.424,00	34.906,84	-4.482,84
12	644-646	Versorgungsaufwendungen	3.209,63	2.853,00	3.730,43	-877,43
13	60, 61, 67-69	Aufwendungen für Sach- und Dienstleistungen	1.024.479,02	1.039.050,00	1.004.949,71	34.100,29
	(697)	davon: Einstellung in den Sonderposten	9.656,17			
14	66	Abschreibungen	1.304,00	1.304,00	1.303,14	0,86
<b>19</b>		<b>Summe der ordentlichen Aufwendungen (Nr. 11 bis 18)</b>	<b>1.066.920,27</b>	<b>1.073.631,00</b>	<b>1.044.890,12</b>	<b>28.740,88</b>
<b>20</b>		<b>Verwaltungsergebnis (Nr. 10 ./ Nr. 19)</b>	<b>-31.573,96</b>	<b>-97.344,00</b>	<b>-139.422,43</b>	<b>42.078,43</b>
21	56, 57	Finanzerträge				
22	77	Finanzaufwendungen				
<b>23</b>		<b>Finanzergebnis (Nr. 21 ./ Nr. 22)</b>				
<b>24</b>		<b>Ordentliches Ergebnis (Verwaltungsergebnis und Finanzergebnis Nr. 20 und Nr. 23)</b>	<b>-31.573,96</b>	<b>-97.344,00</b>	<b>-139.422,43</b>	<b>42.078,43</b>
25	59	Außerordentliche Erträge			-0,14	0,14
26	79	Außerordentliche Aufwendungen	8.003,32			
<b>27</b>		<b>Außerordentliches Ergebnis (Nr. 25 ./ Nr. 26)</b>	<b>8.003,32</b>		<b>-0,14</b>	<b>0,14</b>
<b>28</b>		<b>Jahresergebnis vor internen Leistungsbeziehungen</b>	<b>-23.570,64</b>	<b>-97.344,00</b>	<b>-139.422,57</b>	<b>42.078,57</b>
		<b>(ordentliches Ergebnis und außerordentliches Ergebnis Nr. 24 und Nr. 27)</b>				
29		Erlöse aus internen Leistungsbeziehungen	-13.148,97	-14.928,00	-13.646,85	-1.281,15
30		Kosten aus internen Leistungsbeziehungen	136.952,70	112.272,00	144.477,49	-32.205,49
<b>31</b>		<b>Ergebnis der internen Leistungsbeziehungen</b>	<b>123.803,73</b>	<b>97.344,00</b>	<b>130.830,64</b>	<b>-33.486,64</b>
<b>32</b>		<b>Jahresergebnis nach internen Leistungsbeziehungen</b>	<b>100.233,09</b>		<b>-8.591,93</b>	<b>8.591,93</b>

## Jahresabschluss 2019

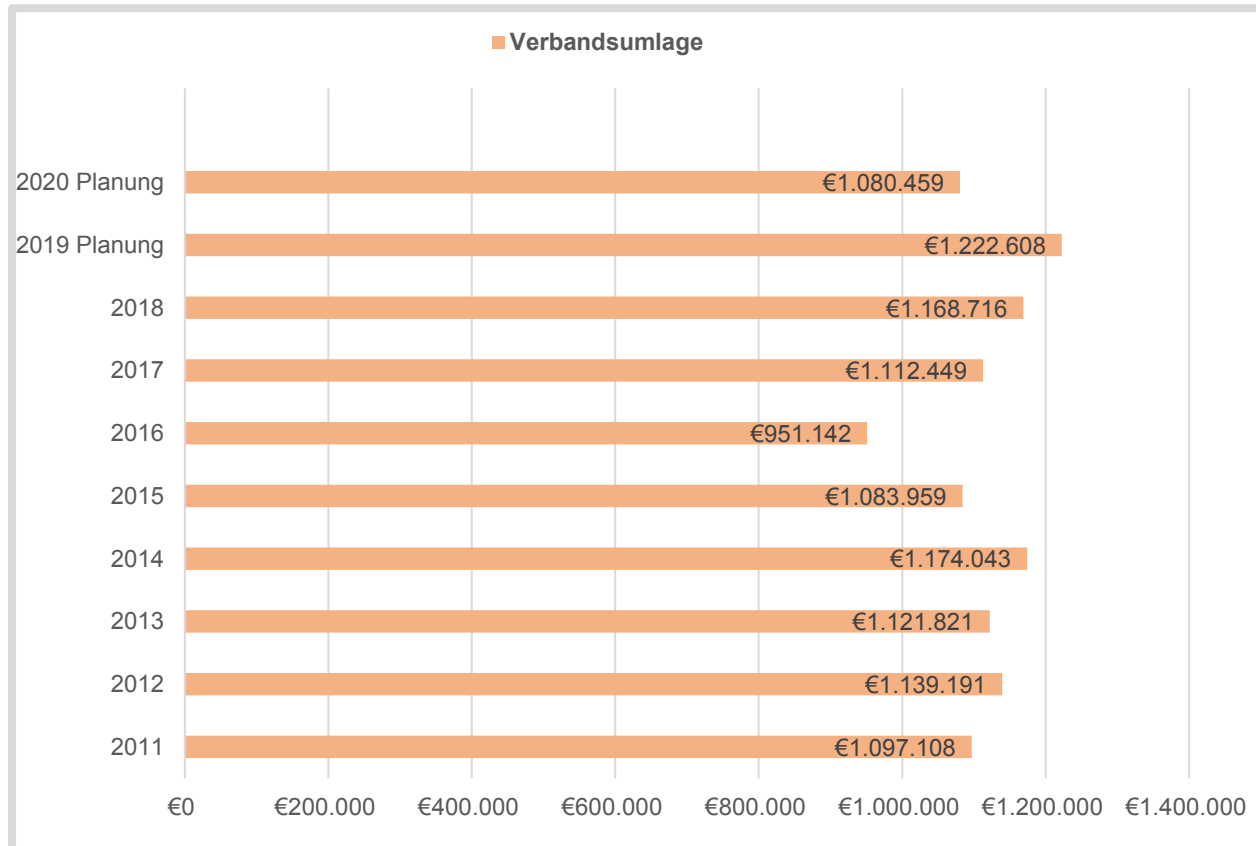
<b>Teilfinanzhaushalt Produkt 53701 Abfallwirtschaft</b>					
Stadt Usingen					
Nr.	Bezeichnung	Ergebnis des Vorjahres 2018	Fortgeschr. Ansatz des HHJ 2019	Ergebnis des HHJ 2019	Vergl. fortgeschr. Ansatz ./Ergebnis HHJ 2019
	<b>Einzahlungen aus Investitionstätigkeit</b>				
	<b>Einzahlungen aus Finanzierungstätigkeit</b>				
	<b>Auszahlungen aus Investitionstätigkeit</b>				
	<b>Auszahlungen aus Finanzierungstätigkeit</b>				

## Jahresabschluss 2019

<b>Produktbeschreibung Produkt 53801 Abwasserbeseitigung</b> Stadt Usingen	
<b>Produktinformation</b>	
<b>Verantwortliche Organisationseinheit</b> Steuern und Gebühren	<b>Verantwortliche Person(en)</b> Vivian Schuhmacher
<b>Zielgruppe</b>	Alle Bürgerinnen und Bürger der Stadt Usingen.
<b>Allgemeine Ziele</b>	Beseitigung von Schmutz- und Niederschlagswasser der städtischen Haushalte und Straßen. Instandhaltung des Kanalrohrnetzes. Herstellung und Reparatur von Kanal-Hausanschlüssen.

# Abwasserbeseitigung

## Verbandsumlage 2010 - 2019



### Anmerkungen

Der Abwasserverband hat die Aufgabe Abwasser abzuleiten, zu behandeln und zu verwerten. Zu diesem Zweck hat er die nötigen Anlagen (Abwasser-sammler, Entlastungsanlagen, Regenrückhaltebecken und Kläranlagen) zu planen, zu bauen, zu betreiben und zu unterhalten.

Außerdem hat er für die Beseitigung des anfallenden Klärschlammes zu sorgen. Damit der Verband seinen Aufgaben nachkommen kann, erhebt er von den Verbandsmitgliedern vierteljährliche Vorausleistungen. Nach Erstellung des endgültigen und geprüften Jahresabschlusses erfolgt eine Endabrechnung.

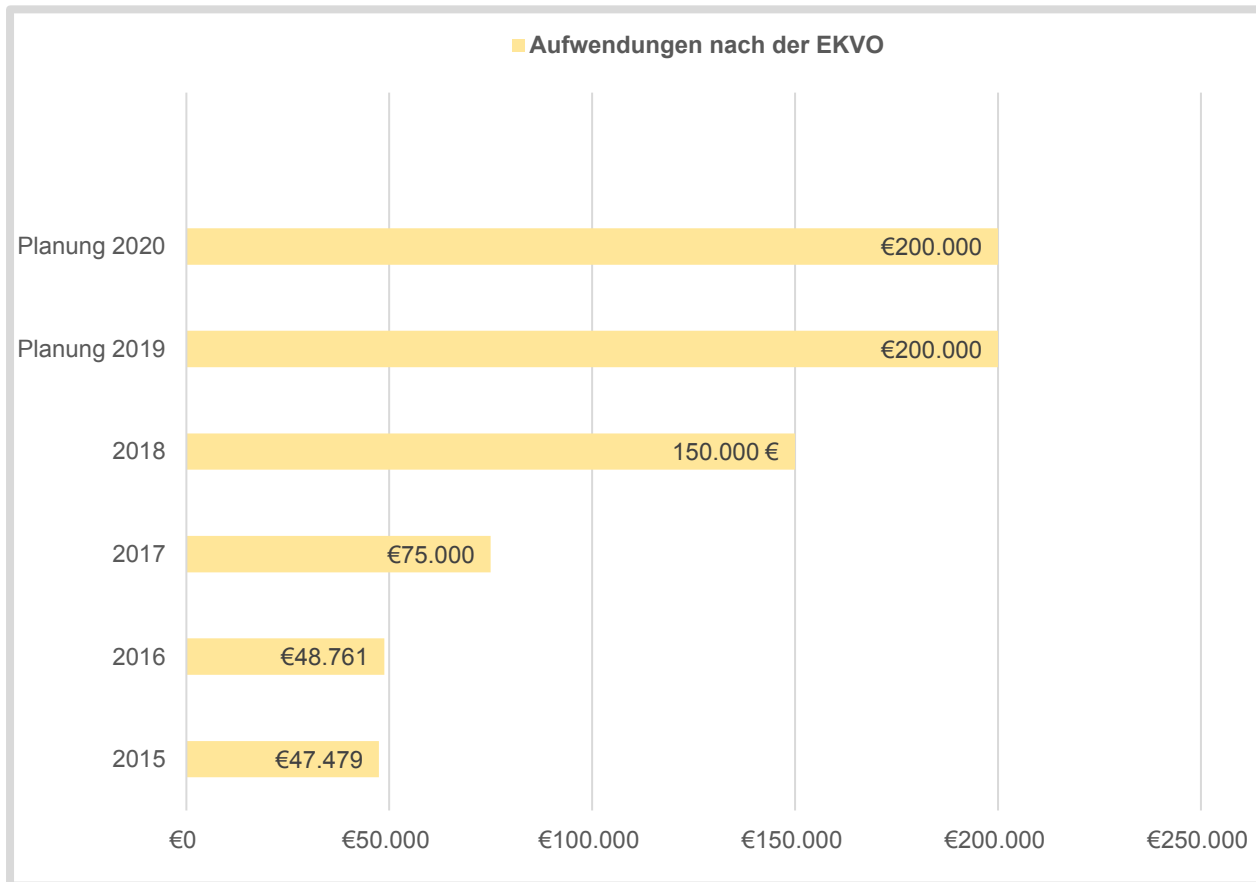
Maßgebend für die Berechnung der Beiträge ist das Verhältnis der im betreffenden Jahr tatsächlich abgenommenen Wassermenge.

Seit dem Jahr 2016 werden Gutschriften der Spitzabrechnungen des Abwasserverbandes an die Stadt Usingen zurückerstattet. Die Spitzabrechnung für 2017 ergab eine Gutschrift in Höhe von 97.818,19 EUR.



# Abwasserbeseitigung

## Aufwendungen EKVO von 2015 bis 2020



Die Eigenkontrollverordnung (EKVO) schreibt eine Dichtheitskontrolle aller Abwasser- und Mischwasseranlagen vor, die Abwässer in das öffentliche Kanalnetz leiten. Eigentümer von Abwasseranlagen müssen Eigenkontrollen durchführen oder durchführen lassen. Auch Kommunen sind in der Pflicht, die Einleitungen Dritter in ihr öffentliches Abwassernetz zu überprüfen. Seit der Novelle der Verordnung im Jahr 2010 haben bereits viele kommunale bzw. private Eigentümer von Anlagen ihre Anlagen auf Dichtheit überprüfen lassen.

**Achtung:**

Das hessische Umweltministerium hat jedoch im März 2012 die in der EKVO vorgesehenen Regelungen zur Dichtheitsprüfung privater Hausanschlüsse bis auf weiteres ausgesetzt. Es soll überprüft werden, ob Nutzen und Aufwand der Maßnahmen in einem angemessenen Verhältnis stehen. Das bedeutet, dass bis zum Ende der Aussetzung lediglich Bundesrecht nach § 60 Wasserhaushaltsgesetz (WHG) gilt. Hiernach müssen Abwasseranlagen den Regeln der Technik entsprechen, wofür der Eigentümer verantwortlich ist. Die Regeln der Technik einschließlich dem Erfordernis, dass Abwasserkanäle dicht zu sein haben, legt DIN 1986 Teil 30 bzw. für Neubauten und wesentliche Änderungen DIN EN 1610 fest. Einzuhaltende Überprüfungsfristen sind hierin jedoch nicht (mehr) vorgesehen.

Das Abwassernetz in Usingen ist ca. 92,0 Km (Stand: 12/2016) lang. In 2015 wurden die Erstellung einer Prioritätenliste, die Hydraulische Berechnung von Wernborn sowie die letzte Teilprüfung für Wilhelmsdorf vorgenommen. Im Jahr 2017 wurde die Befahrung und die hydraulische Prüfung des Stadtteils Eschbach vorgenommen. Für das Jahr 2018 liegt eine Zusammenstellung des GS Ing. Büro vor. Dort sind Einzelschäden im gesamten Kanalnetz in Höhe von 1.400 Mio. € aufgelistet, die innerhalb der nächsten sieben Jahre saniert und abgearbeitet werden müssen. Aufgrund des Sanierungsstaus der letzten Jahre muss das Budget auf jährlich 200.000 € erhöht werden, damit die Einzelschäden sukzessiv behoben werden können.

## Jahresabschluss 2019

<b>Teilergebnishaushalt Produkt 53801 Abwasserbeseitigung</b>						
Stadt Usingen						
Nr.	Konten	Bezeichnung	Ergebnis des Vorjahres 2018	Fortgeschr. Ansatz des HHJ 2019	Ergebnis des HHJ 2019	Vergl. fortgeschr. Ansatz ./Ergebnis HHJ 2019
		<b>Ordentliche Erträge</b>				
01	50	Privatrechtliche Leistungsentgelte		-10.000,00		-10.000,00
02	51	Öffentlich-rechtliche Leistungsentgelte	-2.108.582,91	-2.207.283,00	-2.358.051,79	150.768,79
03	548-549	Kostensersatzleistungen und -erstattungen	-83.791,63	-180.000,00	-98.731,34	-81.268,66
08	546	Erträge a. Auflösung v. SoPo aus Investitionszuweisungen,-zuschüssen u.-beiträgen	-82.780,52	-102.057,00	-127.329,91	25.272,91
09	53	Sonstige ordentliche Erträge	-3.542,58	-10,00	-13,44	3,44
<b>10</b>		<b>Summe der ordentlichen Erträge (Nr. 1 bis 9)</b>	<b>-2.278.697,64</b>	<b>-2.499.350,00</b>	<b>-2.584.126,48</b>	<b>84.776,48</b>
		<b>Ordentliche Aufwendungen</b>				
11	62, 63, 640-643, 647-649, 65	Personalaufwendungen	34.828,28	35.117,00	42.492,76	-7.375,76
12	644-646	Versorgungsaufwendungen	6.384,55	3.245,00	6.254,71	-3.009,71
13	60, 61, 67-69	Aufwendungen für Sach- und Dienstleistungen	325.857,50	482.900,00	744.609,61	-261.709,61
	(697)	davon: Einstellung in den Sonderposten			131.610,69	-131.610,69
14	66	Abschreibungen	410.219,94	391.120,00	397.398,00	-6.278,00
16	73	Steueraufwendungen einschl. Aufwendungen aus gesetzl. Umlageverpflichtungen	1.168.715,61	1.222.608,00	1.222.608,13	-0,13
<b>19</b>		<b>Summe der ordentlichen Aufwendungen (Nr. 11 bis 18)</b>	<b>1.946.005,88</b>	<b>2.134.990,00</b>	<b>2.413.363,21</b>	<b>-278.373,21</b>
<b>20</b>		<b>Verwaltungsergebnis (Nr. 10 ./ Nr. 19)</b>	<b>-332.691,76</b>	<b>-364.360,00</b>	<b>-170.763,27</b>	<b>-193.596,73</b>
21	56, 57	Finanzerträge				
22	77	Finanzaufwendungen				
<b>23</b>		<b>Finanzergebnis (Nr. 21 ./ Nr. 22)</b>				
<b>24</b>		<b>Ordentliches Ergebnis (Verwaltungsergebnis und Finanzergebnis Nr. 20 und Nr. 23)</b>	<b>-332.691,76</b>	<b>-364.360,00</b>	<b>-170.763,27</b>	<b>-193.596,73</b>
25	59	Außerordentliche Erträge	-97.861,40		-51.055,12	51.055,12
26	79	Außerordentliche Aufwendungen			7.379,46	-7.379,46
<b>27</b>		<b>Außerordentliches Ergebnis (Nr. 25 ./ Nr. 26)</b>	<b>-97.861,40</b>		<b>-43.675,66</b>	<b>43.675,66</b>
<b>28</b>		<b>Jahresergebnis vor internen Leistungsbeziehungen</b>	<b>-430.553,16</b>	<b>-364.360,00</b>	<b>-214.438,93</b>	<b>-149.921,07</b>
		<b>(ordentliches Ergebnis und außerordentliches Ergebnis Nr. 24 und Nr. 27)</b>				
29		Erlöse aus internen Leistungsbeziehungen				
30		Kosten aus internen Leistungsbeziehungen	379.669,63	364.360,00	343.303,71	21.056,29
<b>31</b>		<b>Ergebnis der internen Leistungsbeziehungen</b>	<b>379.669,63</b>	<b>364.360,00</b>	<b>343.303,71</b>	<b>21.056,29</b>
<b>32</b>		<b>Jahresergebnis nach internen Leistungsbeziehungen</b>	<b>-50.883,53</b>		<b>128.864,78</b>	<b>-128.864,78</b>

## Jahresabschluss 2019

<b>Teilfinanzhaushalt Produkt 53801 Abwasserbeseitigung</b>					
Stadt Usingen					
Nr.	Bezeichnung	Ergebnis des Vorjahres 2018	Fortgeschr. Ansatz des HHJ 2019	Ergebnis des HHJ 2019	Vergl. fortgeschr. Ansatz ./Ergebnis HHJ 2019
	<b>Einzahlungen aus Investitionstätigkeit</b>				
20	+ Einz. aus Investitionszuweis. und Zuschüssen sowie aus Investitionsbeiträgen	164.288,27		75.732,91	-75.732,91
	<b>Einzahlungen aus Finanzierungstätigkeit</b>				
	<b>Summe</b>	<b>164.288,27</b>		<b>75.732,91</b>	<b>-75.732,91</b>
	<b>Auszahlungen aus Investitionstätigkeit</b>				
24	- Ausz. für den Erwerb von Grundstücken und Gebäuden	-12.723,21			
25	- Ausz. für Baumaßnahmen	-160.102,28	-903.000,00	-568.425,67	-334.574,33
26	- Ausz. für Investitionen in das sonst. Sachanlagevermögen und immat. Anlagever.	-323,77	-1.000,00		-1.000,00
	<b>Auszahlungen aus Finanzierungstätigkeit</b>				
	<b>Summe</b>	<b>-173.149,26</b>	<b>-904.000,00</b>	<b>-568.425,67</b>	<b>-335.574,33</b>
	<b>Saldo (Einzahlungen ./ Auszahlungen)</b>	<b>-8.860,99</b>	<b>-904.000,00</b>	<b>-492.692,76</b>	<b>-411.307,24</b>

## Jahresabschluss 2019

<b>Investitionen Produkt 53801 Abwasserbeseitigung</b>					
Stadt Usingen					
Nr.	Bezeichnung	Jahres- ergebnis 2018	Fortg. Ansatz 2019	Jahres- ergebnis 2019	Vergl. Fortg. Ansatz-Ergebnis 2019
538-01	Abwasser: Betriebs- u. Geschäftsausstattung	-323,77	-1.000,00		-1.000,00
538-17	Abwasser: Limesstraße		-30.000,00	-7.267,90	-22.732,10
538-19	Abwasser: GE-Südtangente Planstraße 3	76.454,40		63.712,50	-63.712,50
538-24	Abwasser: Klippenweg	-6.437,72	-120.000,00	-7.500,00	-112.500,00
538-31	Abwasser: B275 Kreuzgasse/Neutorstr./Zitzergasse	-34.355,90	-410.000,00	-553.657,77	143.657,77
538-32	Abwasser: EKVO-Sanierung der Abwässerkanäle	-13.090,00	-250.000,00		-250.000,00
541-27	Herst. Gehweg u. Straßenlampen Hubertusstr.	15.491,47		1.846,21	-1.846,21

## Jahresabschluss 2019

### Produktbeschreibung Produktbereich 12 Verkehrsflächen und Anlagen, ÖPNV

Stadt Usingen

### Produktinformation

**Verantwortliche Organisationseinheit**

**Verantwortliche Person(en)**

Clemens Konieczny

## Jahresabschluss 2019

<b>Teilergebnishaushalt Produktbereich 12 Verkehrsflächen und Anlagen, ÖPNV</b>						
Stadt Usingen						
Nr.	Konten	Bezeichnung	Ergebnis des Vorjahres 2018	Fortgeschr. Ansatz des HHJ 2019	Ergebnis des HHJ 2019	Vergl. fortgeschr. Ansatz ./Ergebnis HHJ 2019
		<b>Ordentliche Erträge</b>				
01	50	Privatrechtliche Leistungsentgelte	-15.434,00	-15.434,00	-15.434,00	
02	51	Öffentlich-rechtliche Leistungsentgelte	-825,00	-1.000,00	-9.650,00	8.650,00
03	548-549	Kostenersatzleistungen und -erstattungen	-315,00		-1.366,71	1.366,71
07	540-543	Erträge aus Zuweisungen u. Zuschüssen für lfd. Zwecke u. allgemeine Umlagen		-15.000,00		-15.000,00
08	546	Erträge a. Auflösung v. SoPo aus Investitionszuweisungen, -zuschüssen u. -beiträgen	-451.404,71	-435.966,00	-471.595,47	35.629,47
09	53	Sonstige ordentliche Erträge	-10.819,55	-11,00	-11,28	0,28
<b>10</b>		<b>Summe der ordentlichen Erträge (Nr. 1 bis 9)</b>	<b>-478.798,26</b>	<b>-467.411,00</b>	<b>-498.057,46</b>	<b>30.646,46</b>
		<b>Ordentliche Aufwendungen</b>				
11	62, 63, 640-643, 647-649, 65	Personalaufwendungen	85.222,00	89.990,00	84.210,78	5.779,22
12	644-646	Versorgungsaufwendungen	9.240,00	9.663,00	9.906,27	-243,27
13	60, 61, 67-69	Aufwendungen für Sach- und Dienstleistungen	916.942,40	928.094,00	1.087.090,06	-158.996,06
14	66	Abschreibungen	792.108,43	748.164,00	803.340,22	-55.176,22
15	71	Aufwendungen f. Zuweisungen u. Zuschüsse sowie besondere Finanzaufwendungen	120.615,00	122.000,00	122.369,00	-369,00
<b>19</b>		<b>Summe der ordentlichen Aufwendungen (Nr. 11 bis 18)</b>	<b>1.924.127,83</b>	<b>1.897.911,00</b>	<b>2.106.916,33</b>	<b>-209.005,33</b>
<b>20</b>		<b>Verwaltungsergebnis (Nr. 10 ./ Nr. 19)</b>	<b>1.445.329,57</b>	<b>1.430.500,00</b>	<b>1.608.858,87</b>	<b>-178.358,87</b>
21	56, 57	Finanzerträge				
22	77	Finanzaufwendungen	3.786,00	3.800,00	3.785,00	15,00
<b>23</b>		<b>Finanzergebnis (Nr. 21 ./ Nr. 22)</b>	<b>3.786,00</b>	<b>3.800,00</b>	<b>3.785,00</b>	<b>15,00</b>
<b>24</b>		<b>Ordentliches Ergebnis (Verwaltungsergebnis und Finanzergebnis Nr. 20 und Nr. 23)</b>	<b>1.449.115,57</b>	<b>1.434.300,00</b>	<b>1.612.643,87</b>	<b>-178.343,87</b>
25	59	Außerordentliche Erträge	-11.191,90		-12.731,51	12.731,51
26	79	Außerordentliche Aufwendungen				
<b>27</b>		<b>Außerordentliches Ergebnis (Nr. 25 ./ Nr. 26)</b>	<b>-11.191,90</b>		<b>-12.731,51</b>	<b>12.731,51</b>
<b>28</b>		<b>Jahresergebnis vor internen Leistungsbeziehungen</b>	<b>1.437.923,67</b>	<b>1.434.300,00</b>	<b>1.599.912,36</b>	<b>-165.612,36</b>
		<b>(ordentliches Ergebnis und außerordentliches Ergebnis Nr. 24 und Nr. 27)</b>				
29		Erlöse aus internen Leistungsbeziehungen				
30		Kosten aus internen Leistungsbeziehungen	512.481,17	484.233,00	554.761,58	-70.528,58
<b>31</b>		<b>Ergebnis der internen Leistungsbeziehungen</b>	<b>512.481,17</b>	<b>484.233,00</b>	<b>554.761,58</b>	<b>-70.528,58</b>
<b>32</b>		<b>Jahresergebnis nach internen Leistungsbeziehungen</b>	<b>1.950.404,84</b>	<b>1.918.533,00</b>	<b>2.154.673,94</b>	<b>-236.140,94</b>

## Jahresabschluss 2019

<b>Teilfinanzhaushalt Produktbereich 12 Verkehrsflächen und Anlagen, ÖPNV</b>					
Stadt Usingen					
Nr.	Bezeichnung	Ergebnis des Vorjahres 2018	Fortgeschr. Ansatz des HHJ 2019	Ergebnis des HHJ 2019	Vergl. fortgeschr. Ansatz ./Ergebnis HHJ 2019
	<b>Einzahlungen aus Investitionstätigkeit</b>				
20	+ Einz. aus Investitionszuweis. und Zuschüssen sowie aus Investitionsbeiträgen	542.039,70	563.250,00	228.767,36	334.482,64
	<b>Einzahlungen aus Finanzierungstätigkeit</b>				
	<b>Summe</b>	<b>542.039,70</b>	<b>563.250,00</b>	<b>228.767,36</b>	<b>334.482,64</b>
	<b>Auszahlungen aus Investitionstätigkeit</b>				
24A	- Ausz. aus gewährten Investitionszuweisungen und -zuschüssen	-59.935,71		-33.384,86	33.384,86
24	- Ausz. für den Erwerb von Grundstücken und Gebäuden	-177.983,86		-80.763,14	80.763,14
25	- Ausz. für Baumaßnahmen	-703.120,56	-1.157.000,00	-1.566.731,99	409.731,99
26	- Ausz. für Investitionen in das sonst. Sachanlagevermögen und immat. Anlagever.		-10.000,00		-10.000,00
	<b>Auszahlungen aus Finanzierungstätigkeit</b>				
	<b>Summe</b>	<b>-941.040,13</b>	<b>-1.167.000,00</b>	<b>-1.680.879,99</b>	<b>513.879,99</b>
	<b>Saldo (Einzahlungen ./ Auszahlungen)</b>	<b>-399.000,43</b>	<b>-603.750,00</b>	<b>-1.452.112,63</b>	<b>848.362,63</b>

## Jahresabschluss 2019

<b>Produktbeschreibung Produkt 54101 Bereitstellung von Verkehrsanlagen und Verkehrswegen</b> Stadt Usingen	
<b>Produktinformation</b>	
<b>Verantwortliche Organisationseinheit</b> Bauamt	<b>Verantwortliche Person(en)</b> Clemens Konieczny
<b>Auftragsgrundlage</b>	Im Wesentlichen Beschlüsse der städtischen Gremien sowie die einschlägigen Normen in den jeweiligen Bereichen.
<b>Kurzbeschreibung</b>	Planung, Bau, Erneuerung und Unterhalt von öffentlichen Straßen, Planung, Bau, Erneuerung und Unterhalt von öffentlichen Brücken, Koordination von Maßnahmen im öffentlichen Verkehrsraum (z.B. Verlegung von Ver- und Entsorgungsleitungen), Straßenbeleuchtung, Wartehallen. Feldwege.
<b>Zielgruppe</b>	Bürgerinnen und Bürger der Stadt, die Allgemeinheit.
<b>Allgemeine Ziele</b>	Zweckmäßige, verkehrssichere und zeitgerechte Gestaltung öffentlicher Verkehrsflächen, um neue Gebiete zu erschließen oder technisch verbrauchte Straßen entsprechend der Verkehrsbelastung nach den gültigen Regeln der Technik wieder herzustellen.



## Jahresabschluss 2019

<b>Teilergebnishaushalt Produkt 54101 Bereitstellung von Verkehrsanlagen und Verkehrswegen</b>						
Stadt Usingen						
Nr.	Konten	Bezeichnung	Ergebnis des Vorjahres 2018	Fortgeschr. Ansatz des HHJ 2019	Ergebnis des HHJ 2019	Vergl. fortgeschr. Ansatz ./Ergebnis HHJ 2019
		<b>Ordentliche Erträge</b>				
01	50	Privatrechtliche Leistungsentgelte	-15.434,00	-15.434,00	-15.434,00	
02	51	Öffentlich-rechtliche Leistungsentgelte	-825,00	-1.000,00	-9.650,00	8.650,00
03	548-549	Kostenersatzleistungen und -erstattungen	-315,00		-1.366,71	1.366,71
07	540-543	Erträge aus Zuweisungen u. Zuschüssen für lfd. Zwecke u. allgemeine Umlagen		-15.000,00		-15.000,00
08	546	Erträge a. Auflösung v. SoPo aus Investitionszuweisungen,-zuschüssen u.-beiträgen	-451.163,71	-435.724,00	-471.353,47	35.629,47
09	53	Sonstige ordentliche Erträge	-10.506,89			
<b>10</b>		<b>Summe der ordentlichen Erträge (Nr. 1 bis 9)</b>	<b>-478.244,60</b>	<b>-467.158,00</b>	<b>-497.804,18</b>	<b>30.646,18</b>
		<b>Ordentliche Aufwendungen</b>				
11	62, 63, 640-643, 647-649, 65	Personalaufwendungen	82.282,64	86.941,00	81.174,47	5.766,53
12	644-646	Versorgungsaufwendungen	6.055,50	6.467,00	5.991,03	475,97
13	60, 61, 67-69	Aufwendungen für Sach- und Dienstleistungen	888.891,00	895.350,00	1.065.733,15	-170.383,15
14	66	Abschreibungen	783.720,43	740.690,00	795.267,22	-54.577,22
<b>19</b>		<b>Summe der ordentlichen Aufwendungen (Nr. 11 bis 18)</b>	<b>1.760.949,57</b>	<b>1.729.448,00</b>	<b>1.948.165,87</b>	<b>-218.717,87</b>
<b>20</b>		<b>Verwaltungsergebnis (Nr. 10 ./ Nr. 19)</b>	<b>1.282.704,97</b>	<b>1.262.290,00</b>	<b>1.450.361,69</b>	<b>-188.071,69</b>
21	56, 57	Finanzerträge				
22	77	Finanzaufwendungen	3.786,00	3.800,00	3.785,00	15,00
<b>23</b>		<b>Finanzergebnis (Nr. 21 ./ Nr. 22)</b>	<b>3.786,00</b>	<b>3.800,00</b>	<b>3.785,00</b>	<b>15,00</b>
<b>24</b>		<b>Ordentliches Ergebnis (Verwaltungsergebnis und Finanzergebnis Nr. 20 und Nr. 23)</b>	<b>1.286.490,97</b>	<b>1.266.090,00</b>	<b>1.454.146,69</b>	<b>-188.056,69</b>
25	59	Außerordentliche Erträge	-11.191,90		-12.731,51	12.731,51
26	79	Außerordentliche Aufwendungen				
<b>27</b>		<b>Außerordentliches Ergebnis (Nr. 25 ./ Nr. 26)</b>	<b>-11.191,90</b>		<b>-12.731,51</b>	<b>12.731,51</b>
<b>28</b>		<b>Jahresergebnis vor internen Leistungsbeziehungen</b>	<b>1.275.299,07</b>	<b>1.266.090,00</b>	<b>1.441.415,18</b>	<b>-175.325,18</b>
		<b>(ordentliches Ergebnis und außerordentliches Ergebnis Nr. 24 und Nr. 27)</b>				
29		Erlöse aus internen Leistungsbeziehungen				
30		Kosten aus internen Leistungsbeziehungen	502.519,47	472.391,00	543.006,61	-70.615,61
<b>31</b>		<b>Ergebnis der internen Leistungsbeziehungen</b>	<b>502.519,47</b>	<b>472.391,00</b>	<b>543.006,61</b>	<b>-70.615,61</b>
<b>32</b>		<b>Jahresergebnis nach internen Leistungsbeziehungen</b>	<b>1.777.818,54</b>	<b>1.738.481,00</b>	<b>1.984.421,79</b>	<b>-245.940,79</b>

## Jahresabschluss 2019

<b>Teilfinanzhaushalt Produkt 54101 Bereitstellung von Verkehrsanlagen und Verkehrswegen</b>					
Stadt Usingen					
Nr.	Bezeichnung	Ergebnis des Vorjahres 2018	Fortgeschr. Ansatz des HHJ 2019	Ergebnis des HHJ 2019	Vergl. fortgeschr. Ansatz ./Ergebnis HHJ 2019
	<b>Einzahlungen aus Investitionstätigkeit</b>				
20	+ Einz. aus Investitionszuweis. und Zuschüssen sowie aus Investitionsbeiträgen	542.039,70	563.250,00	228.767,36	334.482,64
	<b>Einzahlungen aus Finanzierungstätigkeit</b>				
	<b>Summe</b>	<b>542.039,70</b>	<b>563.250,00</b>	<b>228.767,36</b>	<b>334.482,64</b>
	<b>Auszahlungen aus Investitionstätigkeit</b>				
24A	- Ausz. aus gewährten Investitionszuweisungen und -zuschüssen	-59.935,71		-33.384,86	33.384,86
24	- Ausz. für den Erwerb von Grundstücken und Gebäuden	-177.983,86		-80.763,14	80.763,14
25	- Ausz. für Baumaßnahmen	-703.120,56	-1.157.000,00	-1.566.731,99	409.731,99
26	- Ausz. für Investitionen in das sonst. Sachanlagevermögen und immat. Anlagever.		-10.000,00		-10.000,00
	<b>Auszahlungen aus Finanzierungstätigkeit</b>				
	<b>Summe</b>	<b>-941.040,13</b>	<b>-1.167.000,00</b>	<b>-1.680.879,99</b>	<b>513.879,99</b>
	<b>Saldo (Einzahlungen ./ Auszahlungen)</b>	<b>-399.000,43</b>	<b>-603.750,00</b>	<b>-1.452.112,63</b>	<b>848.362,63</b>

## Jahresabschluss 2019

<b>Investitionen Produkt 54101 Bereitstellung von Verkehrsanlagen und Verkehrswegen</b>					
Stadt Usingen					
Nr.	Bezeichnung	Jahres- ergebnis 2018	Fortg. Ansatz 2019	Jahres- ergebnis 2019	Vergl. Fortg. Ansatz-Ergebnis 2019
111-99	Erwerb/Verkauf von Grundstücken u. Gebäuden			12.358,12	-12.358,12
111-99-01	Erf. Anlageverm. Schleichenbach II von Terramag	-60.394,50		-10.433,25	10.433,25
511-03	ISEK Städtebaulicher Denkmalschutz			-35.930,61	35.930,61
541-15	Fußgängerbrücke Bahnhof Usingen		-30.000,00		-30.000,00
541-19	Straßenneubau An der Sporthalle	-177.230,33	166.500,00	22.205,53	144.294,47
541-20	Erweiterung von Straßenbeleuchtung	148,17		-411.234,97	411.234,97
541-25	Barrierefreier Ausbau Bushaltestellen	-99.513,11	-75.000,00	-40.147,45	-34.852,55
541-27	Herst. Gehweg u. Straßenlampen Hubertusstr.	31.274,25	-35.000,00	3.727,15	-38.727,15
541-29	Straße: Klippenweg	-8.759,84	-37.250,00	-6.262,90	-30.987,10
541-33	Straße: B-Plan Weilburger Straße		-60.000,00		-60.000,00
541-36	Gehwegebau: B275 Kreuzgasse/Neutorstr./Zitzergasse	-55.930,00	-400.000,00	-1.421.052,93	1.021.052,93
541-37	Anschaffung von Fahrradabstellanlagen		-10.000,00		-10.000,00
541-39	Zähleranschlußsäule Rauschpennhalle			-9.281,41	9.281,41
541-40	Straßenendausbau Gewerbegebiet Südtangente			-40.586,02	40.586,02
1090604	Straßenneubau Gewerbegebiet Südtangente	221.765,45		114.195,64	-114.195,64

## Jahresabschluss 2019

<b>Produktbeschreibung Produkt 54501 Straßenreinigung und Winterdienst</b> Stadt Usingen	
<b>Produktinformation</b>	
<b>Verantwortliche Organisationseinheit</b> Bauhof	<b>Verantwortliche Person(en)</b> Sven Blaschke
<b>Auftragsgrundlage</b>	Handlungsempfehlungen der städtischen Gremien, städtische Satzungen etc.
<b>Kurzbeschreibung</b>	Reinigung von städtischen Straßen, Wegen, Plätzen, Winterdienst
<b>Zielgruppe</b>	Bürgerinnen und Bürger der Stadt, die Allgemeinheit.
<b>Allgemeine Ziele</b>	Sicherstellung der Sauberkeit des öffentlichen Raumes für den Straßenverkehr. Verbesserung der städtischen Außendarstellung durch saubere und gepflegte Straßen, Wege und Plätze. Leeren der Abfallbehälter in der Innenstadt. Sicherstellung der Befahrbarkeit von Straßen und die Beseitigung von Eis und Schnee, so dass Verkehrsteilnehmer unter Beachtung der ihnen auferlegten Vorschriften diese sicher nutzen können.

## Jahresabschluss 2019

<b>Teilergebnishaushalt Produkt 54501 Straßenreinigung und Winterdienst</b>						
Stadt Usingen						
Nr.	Konten	Bezeichnung	Ergebnis des Vorjahres 2018	Fortgeschr. Ansatz des HHJ 2019	Ergebnis des HHJ 2019	Vergl. fortgeschr. Ansatz ./Ergebnis HHJ 2019
		<b>Ordentliche Erträge</b>				
09	53	Sonstige ordentliche Erträge	-136,21			
<b>10</b>		<b>Summe der ordentlichen Erträge (Nr. 1 bis 9)</b>	<b>-136,21</b>			
		<b>Ordentliche Aufwendungen</b>				
13	60, 61, 67-69	Aufwendungen für Sach- und Dienstleistungen	12.173,99	15.600,00	5.430,30	10.169,70
14	66	Abschreibungen	318,00			
<b>19</b>		<b>Summe der ordentlichen Aufwendungen (Nr. 11 bis 18)</b>	<b>12.491,99</b>	<b>15.600,00</b>	<b>5.430,30</b>	<b>10.169,70</b>
<b>20</b>		<b>Verwaltungsergebnis (Nr. 10 ./ Nr. 19)</b>	<b>12.355,78</b>	<b>15.600,00</b>	<b>5.430,30</b>	<b>10.169,70</b>
21	56, 57	Finanzerträge				
22	77	Finanzaufwendungen				
<b>23</b>		<b>Finanzergebnis (Nr. 21 ./ Nr. 22)</b>				
<b>24</b>		<b>Ordentliches Ergebnis (Verwaltungsergebnis und Finanzergebnis Nr. 20 und Nr. 23)</b>	<b>12.355,78</b>	<b>15.600,00</b>	<b>5.430,30</b>	<b>10.169,70</b>
25	59	Außerordentliche Erträge				
26	79	Außerordentliche Aufwendungen				
<b>27</b>		<b>Außerordentliches Ergebnis (Nr. 25 ./ Nr. 26)</b>				
<b>28</b>		<b>Jahresergebnis vor internen Leistungsbeziehungen</b>	<b>12.355,78</b>	<b>15.600,00</b>	<b>5.430,30</b>	<b>10.169,70</b>
		<b>(ordentliches Ergebnis und außerordentliches Ergebnis Nr. 24 und Nr. 27)</b>				
29		Erlöse aus internen Leistungsbeziehungen				
30		Kosten aus internen Leistungsbeziehungen	355,75	508,00	138,64	369,36
<b>31</b>		<b>Ergebnis der internen Leistungsbeziehungen</b>	<b>355,75</b>	<b>508,00</b>	<b>138,64</b>	<b>369,36</b>
<b>32</b>		<b>Jahresergebnis nach internen Leistungsbeziehungen</b>	<b>12.711,53</b>	<b>16.108,00</b>	<b>5.568,94</b>	<b>10.539,06</b>

## Jahresabschluss 2019

<b>Teilfinanzhaushalt Produkt 54501 Straßenreinigung und Winterdienst</b>					
Stadt Usingen					
Nr.	Bezeichnung	Ergebnis des Vorjahres 2018	Fortgeschr. Ansatz des HHJ 2019	Ergebnis des HHJ 2019	Vergl. fortgeschr. Ansatz ./Ergebnis HHJ 2019
	<b>Einzahlungen aus Investitionstätigkeit</b>				
	<b>Einzahlungen aus Finanzierungstätigkeit</b>				
	<b>Auszahlungen aus Investitionstätigkeit</b>				
	<b>Auszahlungen aus Finanzierungstätigkeit</b>				

## Jahresabschluss 2019

<b>Produktbeschreibung Produkt 54701 Bereitstellung ÖPNV</b> Stadt Usingen	
<b>Produktinformation</b>	
<b>Verantwortliche Organisationseinheit</b> Ordnungsamt	<b>Verantwortliche Person(en)</b> Thomas Schultheis
<b>Auftragsgrundlage</b>	Beschlüsse der städtischen Gremien
<b>Kurzbeschreibung</b>	Mitgliedschaft im Verkehrsverbund Hochtaunus, Innerstädtischer Linienverkehr, Unterhalt der ÖPNV-Anlagen.
<b>Zielgruppe</b>	Die Bürgerinnen und Bürger der Stadt Usingen.
<b>Allgemeine Ziele</b>	Sicherstellung ausreichender öffentlicher Verkehrsanbindungen in allen Stadtteilen der Stadt Usingen entweder durch den Verkehrsverbund Hochtaunus oder den innerstädtischen Linienverkehr.

## Jahresabschluss 2019

<b>Teilergebnishaushalt Produkt 54701 Bereitstellung ÖPNV</b>						
Stadt Usingen						
Nr.	Konten	Bezeichnung	Ergebnis des Vorjahres 2018	Fortgeschr. Ansatz des HHJ 2019	Ergebnis des HHJ 2019	Vergl. fortgeschr. Ansatz ./Ergebnis HHJ 2019
		<b>Ordentliche Erträge</b>				
08	546	Erträge a. Auflösung v. SoPo aus Investitionszuweisungen,-zuschüssen u.-beiträgen	-241,00	-242,00	-242,00	
09	53	Sonstige ordentliche Erträge	-176,45	-11,00	-11,28	0,28
<b>10</b>		<b>Summe der ordentlichen Erträge (Nr. 1 bis 9)</b>	<b>-417,45</b>	<b>-253,00</b>	<b>-253,28</b>	<b>0,28</b>
		<b>Ordentliche Aufwendungen</b>				
11	62, 63, 640-643, 647-649, 65	Personalaufwendungen	2.939,36	3.049,00	3.036,31	12,69
12	644-646	Versorgungsaufwendungen	3.184,50	3.196,00	3.915,24	-719,24
13	60, 61, 67-69	Aufwendungen für Sach- und Dienstleistungen	15.877,41	17.144,00	15.926,61	1.217,39
14	66	Abschreibungen	8.070,00	7.474,00	8.073,00	-599,00
15	71	Aufwendungen f. Zuweisungen u. Zuschüsse sowie besondere Finanzaufwendungen	120.615,00	122.000,00	122.369,00	-369,00
<b>19</b>		<b>Summe der ordentlichen Aufwendungen (Nr. 11 bis 18)</b>	<b>150.686,27</b>	<b>152.863,00</b>	<b>153.320,16</b>	<b>-457,16</b>
<b>20</b>		<b>Verwaltungsergebnis (Nr. 10 ./ Nr. 19)</b>	<b>150.268,82</b>	<b>152.610,00</b>	<b>153.066,88</b>	<b>-456,88</b>
21	56, 57	Finanzerträge				
22	77	Finanzaufwendungen				
<b>23</b>		<b>Finanzergebnis (Nr. 21 ./ Nr. 22)</b>				
<b>24</b>		<b>Ordentliches Ergebnis (Verwaltungsergebnis und Finanzergebnis Nr. 20 und Nr. 23)</b>	<b>150.268,82</b>	<b>152.610,00</b>	<b>153.066,88</b>	<b>-456,88</b>
25	59	Außerordentliche Erträge				
26	79	Außerordentliche Aufwendungen				
<b>27</b>		<b>Außerordentliches Ergebnis (Nr. 25 ./ Nr. 26)</b>				
<b>28</b>		<b>Jahresergebnis vor internen Leistungsbeziehungen</b>	<b>150.268,82</b>	<b>152.610,00</b>	<b>153.066,88</b>	<b>-456,88</b>
		<b>(ordentliches Ergebnis und außerordentliches Ergebnis Nr. 24 und Nr. 27)</b>				
29		Erlöse aus internen Leistungsbeziehungen				
30		Kosten aus internen Leistungsbeziehungen	9.605,95	11.334,00	11.616,33	-282,33
<b>31</b>		<b>Ergebnis der internen Leistungsbeziehungen</b>	<b>9.605,95</b>	<b>11.334,00</b>	<b>11.616,33</b>	<b>-282,33</b>
<b>32</b>		<b>Jahresergebnis nach internen Leistungsbeziehungen</b>	<b>159.874,77</b>	<b>163.944,00</b>	<b>164.683,21</b>	<b>-739,21</b>



## Jahresabschluss 2019

<b>Teilfinanzhaushalt Produkt 54701 Bereitstellung ÖPNV</b>					
Stadt Usingen					
Nr.	Bezeichnung	Ergebnis des Vorjahres 2018	Fortgeschr. Ansatz des HHJ 2019	Ergebnis des HHJ 2019	Vergl. fortgeschr. Ansatz ./Ergebnis HHJ 2019
	<b>Einzahlungen aus Investitionstätigkeit</b>				
	<b>Einzahlungen aus Finanzierungstätigkeit</b>				
	<b>Auszahlungen aus Investitionstätigkeit</b>				
	<b>Auszahlungen aus Finanzierungstätigkeit</b>				

## Jahresabschluss 2019

<b>Produktbeschreibung Produktbereich 13 Natur- und Landschaftspflege</b> Stadt Usingen	
<b>Produktinformation</b>	
<b>Verantwortliche Organisationseinheit</b>	<b>Verantwortliche Person(en)</b> Silvia Koch

## Jahresabschluss 2019

<b>Teilergebnishaushalt Produktbereich 13 Natur- und Landschaftspflege</b>						
Stadt Usingen						
Nr.	Konten	Bezeichnung	Ergebnis des Vorjahres 2018	Fortgeschr. Ansatz des HHJ 2019	Ergebnis des HHJ 2019	Vergl. fortgeschr. Ansatz ./Ergebnis HHJ 2019
		<b>Ordentliche Erträge</b>				
01	50	Privatrechtliche Leistungsentgelte	-845.629,73	-747.751,00	-987.050,86	239.299,86
02	51	Öffentlich-rechtliche Leistungsentgelte	-152.145,16	-141.000,00	-164.788,68	23.788,68
03	548-549	Kostensersatzleistungen und -erstattungen	-8.029,88	-2.200,00	-2.708,90	508,90
07	540-543	Erträge aus Zuweisungen u. Zuschüssen für lfd. Zwecke u. allgemeine Umlagen	-38.189,06	-2.000,00	-2.860,00	860,00
08	546	Erträge a. Auflösung v. SoPo aus Investitionszuweisungen,-zuschüssen u.-beiträgen	-16.502,00	-16.500,00	-16.657,56	157,56
09	53	Sonstige ordentliche Erträge	-142.720,63	-50.227,00	-104.407,80	54.180,80
<b>10</b>		<b>Summe der ordentlichen Erträge (Nr. 1 bis 9)</b>	<b>-1.203.216,46</b>	<b>-959.678,00</b>	<b>-1.278.473,80</b>	<b>318.795,80</b>
		<b>Ordentliche Aufwendungen</b>				
11	62, 63, 640-643, 647-649, 65	Personalaufwendungen	212.665,32	180.461,00	254.786,30	-74.325,30
12	644-646	Versorgungsaufwendungen	40.445,33	37.153,00	44.754,14	-7.601,14
13	60, 61, 67-69	Aufwendungen für Sach- und Dienstleistungen	859.518,39	522.794,86	981.293,66	-458.498,80
14	66	Abschreibungen	103.939,52	100.807,00	105.015,52	-4.208,52
18	70, 74, 76	Sonstige ordentliche Aufwendungen	3.746,19	3.746,00	3.746,19	-0,19
<b>19</b>		<b>Summe der ordentlichen Aufwendungen (Nr. 11 bis 18)</b>	<b>1.220.314,75</b>	<b>844.961,86</b>	<b>1.389.595,81</b>	<b>-544.633,95</b>
<b>20</b>		<b>Verwaltungsergebnis (Nr. 10 ./ Nr. 19)</b>	<b>17.098,29</b>	<b>-114.716,14</b>	<b>111.122,01</b>	<b>-225.838,15</b>
21	56, 57	Finanzerträge				
22	77	Finanzaufwendungen				
<b>23</b>		<b>Finanzergebnis (Nr. 21 ./ Nr. 22)</b>				
<b>24</b>		<b>Ordentliches Ergebnis (Verwaltungsergebnis und Finanzergebnis Nr. 20 und Nr. 23)</b>	<b>17.098,29</b>	<b>-114.716,14</b>	<b>111.122,01</b>	<b>-225.838,15</b>
25	59	Außerordentliche Erträge	-328,22		-766,10	766,10
26	79	Außerordentliche Aufwendungen	52,22			
<b>27</b>		<b>Außerordentliches Ergebnis (Nr. 25 ./ Nr. 26)</b>	<b>-276,00</b>		<b>-766,10</b>	<b>766,10</b>
<b>28</b>		<b>Jahresergebnis vor internen Leistungsbeziehungen</b>	<b>16.822,29</b>	<b>-114.716,14</b>	<b>110.355,91</b>	<b>-225.072,05</b>
		<b>(ordentliches Ergebnis und außerordentliches Ergebnis Nr. 24 und Nr. 27)</b>				
29		Erlöse aus internen Leistungsbeziehungen	-29.426,50	-27.375,00	-32.616,51	5.241,51
30		Kosten aus internen Leistungsbeziehungen	529.141,64	508.688,00	525.213,52	-16.525,52
<b>31</b>		<b>Ergebnis der internen Leistungsbeziehungen</b>	<b>499.715,14</b>	<b>481.313,00</b>	<b>492.597,01</b>	<b>-11.284,01</b>
<b>32</b>		<b>Jahresergebnis nach internen Leistungsbeziehungen</b>	<b>516.537,43</b>	<b>366.596,86</b>	<b>602.952,92</b>	<b>-236.356,06</b>

## Jahresabschluss 2019

<b>Teilfinanzhaushalt Produktbereich 13 Natur- und Landschaftspflege</b>					
Stadt Usingen					
Nr.	Bezeichnung	Ergebnis des Vorjahres 2018	Fortgeschr. Ansatz des HHJ 2019	Ergebnis des HHJ 2019	Vergl. fortgeschr. Ansatz ./Ergebnis HHJ 2019
	<b>Einzahlungen aus Investitionstätigkeit</b>				
20	+ Einz. aus Investitionszuweis. und Zuschüssen sowie aus Investitionsbeiträgen	14.440,00		785,56	-785,56
	<b>Einzahlungen aus Finanzierungstätigkeit</b>				
	<b>Summe</b>	<b>14.440,00</b>		<b>785,56</b>	<b>-785,56</b>
	<b>Auszahlungen aus Investitionstätigkeit</b>				
24	- Ausz. für den Erwerb von Grundstücken und Gebäuden	-31.233,26		-12.458,10	12.458,10
25	- Ausz. für Baumaßnahmen	-10.668,26	-20.000,00	-5.488,88	-14.511,12
26	- Ausz. für Investitionen in das sonst. Sachanlagevermögen und immat. Anlagever.		-6.997,00	-9.118,17	2.121,17
	<b>Auszahlungen aus Finanzierungstätigkeit</b>				
	<b>Summe</b>	<b>-41.901,52</b>	<b>-26.997,00</b>	<b>-27.065,15</b>	<b>68,15</b>
	<b>Saldo (Einzahlungen ./ Auszahlungen)</b>	<b>-27.461,52</b>	<b>-26.997,00</b>	<b>-26.279,59</b>	<b>-717,41</b>

## Jahresabschluss 2019

<b>Produktbeschreibung Produkt 55101 Pflege öffentlicher Anlagen</b> Stadt Usingen	
<b>Produktinformation</b>	
<b>Verantwortliche Organisationseinheit</b> Bauhof	<b>Verantwortliche Person(en)</b> Sven Blaschke
<b>Auftragsgrundlage</b>	Beschlüsse und Handlungsempfehlungen der städtischen Gremien sowie des Bürgermeisters.
<b>Kurzbeschreibung</b>	Unterhaltung und Pflege von Grün-, Park- und Freizeitflächen (u.a. Hattsteinweiher, Schlossgarten).
<b>Zielgruppe</b>	Bürgerinnen und Bürger der Stadt, die Allgemeinheit.
<b>Allgemeine Ziele</b>	Erreichung eines optimalen Zustandes der Flächen, Gewährleistung der Sicherheit für die Benutzer bei angemessenen Kosten, Verbesserung der städtischen Außendarstellung durch saubere und gepflegte Grün-, Park- und Freizeitflächen, Bereitstellung und Erhalt einer guten Infrastruktur für die Usinger Bürgerinnen und Bürger.

## Jahresabschluss 2019

<b>Teilergebnishaushalt Produkt 55101 Pflege öffentlicher Anlagen</b>						
Stadt Usingen						
Nr.	Konten	Bezeichnung	Ergebnis des Vorjahres 2018	Fortgeschr. Ansatz des HHJ 2019	Ergebnis des HHJ 2019	Vergl. fortgeschr. Ansatz ./Ergebnis HHJ 2019
		<b>Ordentliche Erträge</b>				
03	548-549	Kostensatzleistungen und -erstattungen	-286,06			
08	546	Erträge a. Auflösung v. SoPo aus Investitionszuweisungen,-zuschüssen u.-beiträgen			-71,90	71,90
09	53	Sonstige ordentliche Erträge	-4.602,10			
<b>10</b>		<b>Summe der ordentlichen Erträge (Nr. 1 bis 9)</b>	<b>-4.888,16</b>		<b>-71,90</b>	<b>71,90</b>
		<b>Ordentliche Aufwendungen</b>				
11	62, 63, 640-643, 647-649, 65	Personalaufwendungen	32.335,14	35.781,00	44.946,27	-9.165,27
12	644-646	Versorgungsaufwendungen	2.347,46	2.661,00	3.208,38	-547,38
13	60, 61, 67-69	Aufwendungen für Sach- und Dienstleistungen	61.625,89	72.650,86	73.069,46	-418,60
14	66	Abschreibungen	55.554,90	55.407,00	56.148,89	-741,89
<b>19</b>		<b>Summe der ordentlichen Aufwendungen (Nr. 11 bis 18)</b>	<b>151.863,39</b>	<b>166.499,86</b>	<b>177.373,00</b>	<b>-10.873,14</b>
<b>20</b>		<b>Verwaltungsergebnis (Nr. 10 ./ Nr. 19)</b>	<b>146.975,23</b>	<b>166.499,86</b>	<b>177.301,10</b>	<b>-10.801,24</b>
21	56, 57	Finanzerträge				
22	77	Finanzaufwendungen				
<b>23</b>		<b>Finanzergebnis (Nr. 21 ./ Nr. 22)</b>				
<b>24</b>		<b>Ordentliches Ergebnis (Verwaltungsergebnis und Finanzergebnis Nr. 20 und Nr. 23)</b>	<b>146.975,23</b>	<b>166.499,86</b>	<b>177.301,10</b>	<b>-10.801,24</b>
25	59	Außerordentliche Erträge	-316,00		-766,10	766,10
26	79	Außerordentliche Aufwendungen				
<b>27</b>		<b>Außerordentliches Ergebnis (Nr. 25 ./ Nr. 26)</b>	<b>-316,00</b>		<b>-766,10</b>	<b>766,10</b>
<b>28</b>		<b>Jahresergebnis vor internen Leistungsbeziehungen</b>	<b>146.659,23</b>	<b>166.499,86</b>	<b>176.535,00</b>	<b>-10.035,14</b>
		<b>(ordentliches Ergebnis und außerordentliches Ergebnis Nr. 24 und Nr. 27)</b>				
29		Erlöse aus internen Leistungsbeziehungen				
30		Kosten aus internen Leistungsbeziehungen	263.606,06	291.840,00	247.470,56	44.369,44
<b>31</b>		<b>Ergebnis der internen Leistungsbeziehungen</b>	<b>263.606,06</b>	<b>291.840,00</b>	<b>247.470,56</b>	<b>44.369,44</b>
<b>32</b>		<b>Jahresergebnis nach internen Leistungsbeziehungen</b>	<b>410.265,29</b>	<b>458.339,86</b>	<b>424.005,56</b>	<b>34.334,30</b>

## Jahresabschluss 2019

<b>Teilfinanzhaushalt Produkt 55101 Pflege öffentlicher Anlagen</b>					
Stadt Usingen					
Nr.	Bezeichnung	Ergebnis des Vorjahres 2018	Fortgeschr. Ansatz des HHJ 2019	Ergebnis des HHJ 2019	Vergl. fortgeschr. Ansatz ./Ergebnis HHJ 2019
	<b>Einzahlungen aus Investitionstätigkeit</b>				
20	+ Einz. aus Investitionszuweis. und Zuschüssen sowie aus Investitionsbeiträgen			359,90	-359,90
	<b>Einzahlungen aus Finanzierungstätigkeit</b>				
	<b>Summe</b>			<b>359,90</b>	<b>-359,90</b>
	<b>Auszahlungen aus Investitionstätigkeit</b>				
24	- Ausz. für den Erwerb von Grundstücken und Gebäuden	-4.999,90		-9.736,85	9.736,85
26	- Ausz. für Investitionen in das sonst. Sachanlagevermögen und immat. Anlagever.			-771,04	771,04
	<b>Auszahlungen aus Finanzierungstätigkeit</b>				
	<b>Summe</b>	<b>-4.999,90</b>		<b>-10.507,89</b>	<b>10.507,89</b>
	<b>Saldo (Einzahlungen ./ Auszahlungen)</b>	<b>-4.999,90</b>		<b>-10.147,99</b>	<b>10.147,99</b>

## Jahresabschluss 2019

<b>Investitionen Produkt 55101 Pflege öffentlicher Anlagen</b>					
Stadt Usingen					
Nr.	Bezeichnung	Jahres- ergebnis 2018	Fortg. Ansatz 2019	Jahres- ergebnis 2019	Vergl. Fortg. Ansatz-Ergebnis 2019
511-03	ISEK Städtebaulicher Denkmalschutz			-9.736,85	9.736,85
551-01	Bänke u. Mobiliar Stadt u. Stadtteile	-4.999,90		-411,14	411,14



## Jahresabschluss 2019

<b>Produktbeschreibung Produkt 55201 Unterhaltung öffentlicher Gewässer, Wasserbau</b> Stadt Usingen	
<b>Produktinformation</b>	
<b>Verantwortliche Organisationseinheit</b> Bauamt	<b>Verantwortliche Person(en)</b> Silvia Koch
<b>Auftragsgrundlage</b>	Beschlüsse und Handlungsempfehlungen der städtischen Gremien und des Bürgermeisters, das Baugesetzbuch, das Hessische Naturschutzgesetz, das Hessische Wassergesetz, weitere Spezialgesetze.
<b>Kurzbeschreibung</b>	Maßnahmen zum Gewässerschutz, Unterhaltung von Wasserläufen und Gewässern, Renaturierung von Bachläufen.
<b>Zielgruppe</b>	Bürgerinnen und Bürger von Usingen, insbesondere die Grundstückseigentümer.
<b>Allgemeine Ziele</b>	Herstellung eines guten Gewässerzustandes auch als Prävention für einen Hochwasserschutz.

## Jahresabschluss 2019

<b>Teilergebnishaushalt Produkt 55201 Unterhaltung öffentlicher Gewässer, Wasserbau</b>						
Stadt Usingen						
Nr.	Konten	Bezeichnung	Ergebnis des Vorjahres 2018	Fortgeschr. Ansatz des HHJ 2019	Ergebnis des HHJ 2019	Vergl. fortgeschr. Ansatz ./Ergebnis HHJ 2019
		<b>Ordentliche Erträge</b>				
03	548-549	Kostensatzleistungen und -erstattungen	-858,23			
08	546	Erträge a. Auflösung v. SoPo aus Investitionszuweisungen,-zuschüssen u.-beiträgen	-16.106,00	-16.105,00	-16.106,00	1,00
09	53	Sonstige ordentliche Erträge	-625,71			
<b>10</b>		<b>Summe der ordentlichen Erträge (Nr. 1 bis 9)</b>	<b>-17.589,94</b>	<b>-16.105,00</b>	<b>-16.106,00</b>	<b>1,00</b>
		<b>Ordentliche Aufwendungen</b>				
11	62, 63, 640-643, 647-649, 65	Personalaufwendungen	9.267,96	9.335,00	7.653,94	1.681,06
12	644-646	Versorgungsaufwendungen	595,92	695,00	547,83	147,17
13	60, 61, 67-69	Aufwendungen für Sach- und Dienstleistungen	53.760,20	33.903,00	33.979,30	-76,30
14	66	Abschreibungen	26.102,00	26.105,00	26.103,00	2,00
<b>19</b>		<b>Summe der ordentlichen Aufwendungen (Nr. 11 bis 18)</b>	<b>89.726,08</b>	<b>70.038,00</b>	<b>68.284,07</b>	<b>1.753,93</b>
<b>20</b>		<b>Verwaltungsergebnis (Nr. 10 ./ Nr. 19)</b>	<b>72.136,14</b>	<b>53.933,00</b>	<b>52.178,07</b>	<b>1.754,93</b>
21	56, 57	Finanzerträge				
22	77	Finanzaufwendungen				
<b>23</b>		<b>Finanzergebnis (Nr. 21 ./ Nr. 22)</b>				
<b>24</b>		<b>Ordentliches Ergebnis (Verwaltungsergebnis und Finanzergebnis Nr. 20 und Nr. 23)</b>	<b>72.136,14</b>	<b>53.933,00</b>	<b>52.178,07</b>	<b>1.754,93</b>
25	59	Außerordentliche Erträge				
26	79	Außerordentliche Aufwendungen				
<b>27</b>		<b>Außerordentliches Ergebnis (Nr. 25 ./ Nr. 26)</b>				
<b>28</b>		<b>Jahresergebnis vor internen Leistungsbeziehungen</b>	<b>72.136,14</b>	<b>53.933,00</b>	<b>52.178,07</b>	<b>1.754,93</b>
		<b>(ordentliches Ergebnis und außerordentliches Ergebnis Nr. 24 und Nr. 27)</b>				
29		Erlöse aus internen Leistungsbeziehungen				
30		Kosten aus internen Leistungsbeziehungen	30.754,05	22.936,00	21.890,46	1.045,54
<b>31</b>		<b>Ergebnis der internen Leistungsbeziehungen</b>	<b>30.754,05</b>	<b>22.936,00</b>	<b>21.890,46</b>	<b>1.045,54</b>
<b>32</b>		<b>Jahresergebnis nach internen Leistungsbeziehungen</b>	<b>102.890,19</b>	<b>76.869,00</b>	<b>74.068,53</b>	<b>2.800,47</b>

## Jahresabschluss 2019

<b>Teilfinanzhaushalt Produkt 55201 Unterhaltung öffentlicher Gewässer, Wasserbau</b>					
Stadt Usingen					
Nr.	Bezeichnung	Ergebnis des Vorjahres 2018	Fortgeschr. Ansatz des HHJ 2019	Ergebnis des HHJ 2019	Vergl. fortgeschr. Ansatz ./Ergebnis HHJ 2019
	<b>Einzahlungen aus Investitionstätigkeit</b>				
20	+ Einz. aus Investitionszuweis. und Zuschüssen sowie aus Investitionsbeiträgen	14.440,00			
	<b>Einzahlungen aus Finanzierungstätigkeit</b>				
	<b>Summe</b>	<b>14.440,00</b>			
	<b>Auszahlungen aus Investitionstätigkeit</b>				
	<b>Auszahlungen aus Finanzierungstätigkeit</b>				
	<b>Saldo (Einzahlungen ./ Auszahlungen)</b>	<b>14.440,00</b>			

## Jahresabschluss 2019

<b>Produktbeschreibung Produkt 55301 Friedhofs- und Bestattungswesen</b> Stadt Usingen	
<b>Produktinformation</b>	
<b>Verantwortliche Organisationseinheit</b> Bauhof	<b>Verantwortliche Person(en)</b> Sven Blaschke
<b>Auftragsgrundlage</b>	Satzungen der Stadt Usingen. Beschlüsse der städtischen Gremien.
<b>Kurzbeschreibung</b>	Abwicklung von Sterbefällen, Bereitstellung von Grabstellen als Erd- und Urnengräber auf den städtischen Friedhöfen, Vergabe und Berechnung der Grabstätten, Friedhofs- und Grünflächenpflege, Unterhaltung und Neubau von Trauerhallen. Pflege und Unterhaltung jüdischer Friedhöfe.
<b>Zielgruppe</b>	Bürgerinnen und Bürger der Stadt Usingen
<b>Allgemeine Ziele</b>	Sicherung eines würdigen Bestattungswesens, Bereitstellung von gepflegten und den Anforderungen der Trauernden gerechten Friedhofsflächen, Durchführung des kommunalen Bestattungswesens einschl. der Kalkulation der Kosten und zeitnahen Abrechnung der Aufwendungen.

## Jahresabschluss 2019

<b>Teilergebnishaushalt Produkt 55301 Friedhofs- und Bestattungswesen</b>						
Stadt Usingen						
Nr.	Konten	Bezeichnung	Ergebnis des Vorjahres 2018	Fortgeschr. Ansatz des HHJ 2019	Ergebnis des HHJ 2019	Vergl. fortgeschr. Ansatz ./Ergebnis HHJ 2019
		<b>Ordentliche Erträge</b>				
02	51	Öffentlich-rechtliche Leistungsentgelte	-152.145,16	-141.000,00	-164.788,68	23.788,68
03	548-549	Kostenersatzleistungen und -erstattungen	-2.308,40	-2.200,00	-2.708,90	508,90
08	546	Erträge a. Auflösung v. SoPo aus Investitionszuweisungen,-zuschüssen u.-beiträgen	-116,00	-116,00	-200,66	84,66
09	53	Sonstige ordentliche Erträge	-919,59			
<b>10</b>		<b>Summe der ordentlichen Erträge (Nr. 1 bis 9)</b>	<b>-155.489,15</b>	<b>-143.316,00</b>	<b>-167.698,24</b>	<b>24.382,24</b>
		<b>Ordentliche Aufwendungen</b>				
11	62, 63, 640-643, 647-649, 65	Personalaufwendungen	28.505,30	29.523,00	40.456,68	-10.933,68
12	644-646	Versorgungsaufwendungen	2.029,60	2.122,00	2.843,27	-721,27
13	60, 61, 67-69	Aufwendungen für Sach- und Dienstleistungen	24.264,20	24.709,00	52.277,74	-27.568,74
14	66	Abschreibungen	19.057,62	17.163,00	20.336,17	-3.173,17
<b>19</b>		<b>Summe der ordentlichen Aufwendungen (Nr. 11 bis 18)</b>	<b>73.856,72</b>	<b>73.517,00</b>	<b>115.913,86</b>	<b>-42.396,86</b>
<b>20</b>		<b>Verwaltungsergebnis (Nr. 10 ./ Nr. 19)</b>	<b>-81.632,43</b>	<b>-69.799,00</b>	<b>-51.784,38</b>	<b>-18.014,62</b>
21	56, 57	Finanzerträge				
22	77	Finanzaufwendungen				
<b>23</b>		<b>Finanzergebnis (Nr. 21 ./ Nr. 22)</b>				
<b>24</b>		<b>Ordentliches Ergebnis (Verwaltungsergebnis und Finanzergebnis Nr. 20 und Nr. 23)</b>	<b>-81.632,43</b>	<b>-69.799,00</b>	<b>-51.784,38</b>	<b>-18.014,62</b>
25	59	Außerordentliche Erträge				
26	79	Außerordentliche Aufwendungen				
<b>27</b>		<b>Außerordentliches Ergebnis (Nr. 25 ./ Nr. 26)</b>				
<b>28</b>		<b>Jahresergebnis vor internen Leistungsbeziehungen</b>	<b>-81.632,43</b>	<b>-69.799,00</b>	<b>-51.784,38</b>	<b>-18.014,62</b>
		<b>(ordentliches Ergebnis und außerordentliches Ergebnis Nr. 24 und Nr. 27)</b>				
29		Erlöse aus internen Leistungsbeziehungen	-29.426,50	-27.375,00	-32.616,51	5.241,51
30		Kosten aus internen Leistungsbeziehungen	147.582,45	135.467,00	148.595,69	-13.128,69
<b>31</b>		<b>Ergebnis der internen Leistungsbeziehungen</b>	<b>118.155,95</b>	<b>108.092,00</b>	<b>115.979,18</b>	<b>-7.887,18</b>
<b>32</b>		<b>Jahresergebnis nach internen Leistungsbeziehungen</b>	<b>36.523,52</b>	<b>38.293,00</b>	<b>64.194,80</b>	<b>-25.901,80</b>

## Jahresabschluss 2019

<b>Teilfinanzhaushalt Produkt 55301 Friedhofs- und Bestattungswesen</b>					
Stadt Usingen					
Nr.	Bezeichnung	Ergebnis des Vorjahres 2018	Fortgeschr. Ansatz des HHJ 2019	Ergebnis des HHJ 2019	Vergl. fortgeschr. Ansatz ./Ergebnis HHJ 2019
	<b>Einzahlungen aus Investitionstätigkeit</b>				
20	+ Einz. aus Investitionszuweis. und Zuschüssen sowie aus Investitionsbeiträgen			425,66	-425,66
	<b>Einzahlungen aus Finanzierungstätigkeit</b>				
	<b>Summe</b>			<b>425,66</b>	<b>-425,66</b>
	<b>Auszahlungen aus Investitionstätigkeit</b>				
24	- Ausz. für den Erwerb von Grundstücken und Gebäuden	-26.233,36		-69,50	69,50
25	- Ausz. für Baumaßnahmen	-10.668,26	-20.000,00	-5.488,88	-14.511,12
26	- Ausz. für Investitionen in das sonst. Sachanlagevermögen und immat. Anlagever.		-6.297,00	-6.868,67	571,67
	<b>Auszahlungen aus Finanzierungstätigkeit</b>				
	<b>Summe</b>	<b>-36.901,62</b>	<b>-26.297,00</b>	<b>-12.427,05</b>	<b>-13.869,95</b>
	<b>Saldo (Einzahlungen ./ Auszahlungen)</b>	<b>-36.901,62</b>	<b>-26.297,00</b>	<b>-12.001,39</b>	<b>-14.295,61</b>

## Jahresabschluss 2019

### Investitionen Produkt 55301 Friedhofs- und Bestattungswesen

Stadt Usingen

Nr.	Bezeichnung	Jahres- ergebnis 2018	Fortg. Ansatz 2019	Jahres- ergebnis 2019	Vergl. Fortg. Ansatz-Ergebnis 2019
553-02	Erwerb von bewegl. AV Friedhof				
553-10	Urnenstele Friedhof Eschbach	-10.668,26		-69,50	69,50
553-14	Grundh. Sanierung Trauerhalle Eschbach		-20.000,00	-5.488,88	-14.511,12
553-15	Orgel Trauerhalle Usingen		-6.297,00	-6.443,01	146,01
553-99	Grabstätten Usingen			205.330,06	-205.330,06

## Jahresabschluss 2019

<b>Produktbeschreibung Produkt 55401 Naturschutz und Landschaftspflege</b> Stadt Usingen	
<b>Produktinformation</b>	
<b>Verantwortliche Organisationseinheit</b> Bauamt	<b>Verantwortliche Person(en)</b> Silvia Koch
<b>Auftragsgrundlage</b>	Beschlüsse der städtischen Gremien, das Baugesetzbuch, das Hess. Naturschutzgesetz, sowie weitere Spezialgesetze.
<b>Kurzbeschreibung</b>	Entwicklung von Konzepten zum Natur-, Landschafts- und Bodenschutz, Maßnahmen zum Natur- und Artenschutz.
<b>Zielgruppe</b>	Bürgerinnen und Bürger von Usingen, insbesondere Bauherren und Grundstückseigentümer, sowie Institutionen.
<b>Allgemeine Ziele</b>	Durchführung von freiwilligen und verpflichtenden Maßnahmen im Natur- und Landschaftsschutz, Kordinierung von Zuschüssen für umweltverbessernde Maßnahmen.  Sicherung, Entwicklung und Pflege von ökologisch wertvollen Flächen mit dem Ziel der langfristigen Erhaltung.  Erhalt und Ausbau einer hohen umweltbezogenen Lebensqualität durch den Schutz natürlicher Ressourcen.



## Jahresabschluss 2019

<b>Teilergebnishaushalt Produkt 55401 Naturschutz und Landschaftspflege</b>						
Stadt Usingen						
Nr.	Konten	Bezeichnung	Ergebnis des Vorjahres 2018	Fortgeschr. Ansatz des HHJ 2019	Ergebnis des HHJ 2019	Vergl. fortgeschr. Ansatz ./Ergebnis HHJ 2019
		<b>Ordentliche Erträge</b>				
03	548-549	Kostensatzleistungen und -erstattungen	-1.430,37			
08	546	Erträge a. Auflösung v. SoPo aus Investitionszuweisungen,-zuschüssen u.-beiträgen	-280,00	-279,00	-279,00	
09	53	Sonstige ordentliche Erträge	-629,79			
<b>10</b>		<b>Summe der ordentlichen Erträge (Nr. 1 bis 9)</b>	<b>-2.340,16</b>	<b>-279,00</b>	<b>-279,00</b>	
		<b>Ordentliche Aufwendungen</b>				
11	62, 63, 640-643, 647-649, 65	Personalaufwendungen	27.573,80	12.019,00	24.387,91	-12.368,91
12	644-646	Versorgungsaufwendungen	2.274,77	649,00	1.567,35	-918,35
13	60, 61, 67-69	Aufwendungen für Sach- und Dienstleistungen	36.064,33	38.733,00	38.778,98	-45,98
14	66	Abschreibungen	306,00	305,00	305,00	
<b>19</b>		<b>Summe der ordentlichen Aufwendungen (Nr. 11 bis 18)</b>	<b>66.218,90</b>	<b>51.706,00</b>	<b>65.039,24</b>	<b>-13.333,24</b>
<b>20</b>		<b>Verwaltungsergebnis (Nr. 10 ./ Nr. 19)</b>	<b>63.878,74</b>	<b>51.427,00</b>	<b>64.760,24</b>	<b>-13.333,24</b>
21	56, 57	Finanzerträge				
22	77	Finanzaufwendungen				
<b>23</b>		<b>Finanzergebnis (Nr. 21 ./ Nr. 22)</b>				
<b>24</b>		<b>Ordentliches Ergebnis (Verwaltungsergebnis und Finanzergebnis Nr. 20 und Nr. 23)</b>	<b>63.878,74</b>	<b>51.427,00</b>	<b>64.760,24</b>	<b>-13.333,24</b>
25	59	Außerordentliche Erträge				
26	79	Außerordentliche Aufwendungen				
<b>27</b>		<b>Außerordentliches Ergebnis (Nr. 25 ./ Nr. 26)</b>				
<b>28</b>		<b>Jahresergebnis vor internen Leistungsbeziehungen</b>	<b>63.878,74</b>	<b>51.427,00</b>	<b>64.760,24</b>	<b>-13.333,24</b>
		<b>(ordentliches Ergebnis und außerordentliches Ergebnis Nr. 24 und Nr. 27)</b>				
29		Erlöse aus internen Leistungsbeziehungen				
30		Kosten aus internen Leistungsbeziehungen	17.454,17	7.423,00	13.915,69	-6.492,69
<b>31</b>		<b>Ergebnis der internen Leistungsbeziehungen</b>	<b>17.454,17</b>	<b>7.423,00</b>	<b>13.915,69</b>	<b>-6.492,69</b>
<b>32</b>		<b>Jahresergebnis nach internen Leistungsbeziehungen</b>	<b>81.332,91</b>	<b>58.850,00</b>	<b>78.675,93</b>	<b>-19.825,93</b>

## Jahresabschluss 2019

<b>Teilfinanzhaushalt Produkt 55401 Naturschutz und Landschaftspflege</b>					
Stadt Usingen					
Nr.	Bezeichnung	Ergebnis des Vorjahres 2018	Fortgeschr. Ansatz des HHJ 2019	Ergebnis des HHJ 2019	Vergl. fortgeschr. Ansatz ./Ergebnis HHJ 2019
	<b>Einzahlungen aus Investitionstätigkeit</b>				
	<b>Einzahlungen aus Finanzierungstätigkeit</b>				
	<b>Auszahlungen aus Investitionstätigkeit</b>				
	<b>Auszahlungen aus Finanzierungstätigkeit</b>				

## Jahresabschluss 2019

<b>Produktbeschreibung Produkt 55501 Bewirtschaftung Stadtwald</b> Stadt Usingen	
<b>Produktinformation</b>	
<b>Verantwortliche Organisationseinheit</b> Forst	<b>Verantwortliche Person(en)</b> Silvia Koch
<b>Auftragsgrundlage</b>	Beschlüsse der städtischen Gremien, Hessisches Forstgesetz, weitere Spezialgesetze.
<b>Kurzbeschreibung</b>	Holzproduktion, Erhaltung und Förderung der ökologischen und sozialen Funktion des Waldes, Beförsterungsbeitrag, Jagdrecht
<b>Zielgruppe</b>	Bürgerinnen und Bürger der Stadt Usingen, Holzproduzierende Unternehmen.
<b>Allgemeine Ziele</b>	Wirtschaftliche und nachhaltige Bewirtschaftung des Stadtwaldes, Wahrung der Sozial- und Erholungsfunktion des Waldes für die Bevölkerung.

## Jahresabschluss 2019

<b>Teilergebnishaushalt Produkt 55501 Bewirtschaftung Stadtwald</b>						
Stadt Usingen						
Nr.	Konten	Bezeichnung	Ergebnis des Vorjahres 2018	Fortgeschr. Ansatz des HHJ 2019	Ergebnis des HHJ 2019	Vergl. fortgeschr. Ansatz ./Ergebnis HHJ 2019
		<b>Ordentliche Erträge</b>				
01	50	Privatrechtliche Leistungsentgelte	-845.629,73	-747.751,00	-987.050,86	239.299,86
03	548-549	Kostensersatzleistungen und -erstattungen	-3.146,82			
07	540-543	Erträge aus Zuweisungen u. Zuschüssen für lfd. Zwecke u. allgemeine Umlagen	-38.189,06	-2.000,00	-2.860,00	860,00
09	53	Sonstige ordentliche Erträge	-135.943,44	-50.227,00	-104.407,80	54.180,80
<b>10</b>		<b>Summe der ordentlichen Erträge (Nr. 1 bis 9)</b>	<b>-1.022.909,05</b>	<b>-799.978,00</b>	<b>-1.094.318,66</b>	<b>294.340,66</b>
		<b>Ordentliche Aufwendungen</b>				
11	62, 63, 640-643, 647-649, 65	Personalaufwendungen	114.983,12	93.803,00	137.341,50	-43.538,50
12	644-646	Versorgungsaufwendungen	33.197,58	31.026,00	36.587,31	-5.561,31
13	60, 61, 67-69	Aufwendungen für Sach- und Dienstleistungen	683.803,77	352.799,00	783.188,18	-430.389,18
14	66	Abschreibungen	2.919,00	1.827,00	2.122,46	-295,46
18	70, 74, 76	Sonstige ordentliche Aufwendungen	3.746,19	3.746,00	3.746,19	-0,19
<b>19</b>		<b>Summe der ordentlichen Aufwendungen (Nr. 11 bis 18)</b>	<b>838.649,66</b>	<b>483.201,00</b>	<b>962.985,64</b>	<b>-479.784,64</b>
<b>20</b>		<b>Verwaltungsergebnis (Nr. 10 ./ Nr. 19)</b>	<b>-184.259,39</b>	<b>-316.777,00</b>	<b>-131.333,02</b>	<b>-185.443,98</b>
21	56, 57	Finanzerträge				
22	77	Finanzaufwendungen				
<b>23</b>		<b>Finanzergebnis (Nr. 21 ./ Nr. 22)</b>				
<b>24</b>		<b>Ordentliches Ergebnis (Verwaltungsergebnis und Finanzergebnis Nr. 20 und Nr. 23)</b>	<b>-184.259,39</b>	<b>-316.777,00</b>	<b>-131.333,02</b>	<b>-185.443,98</b>
25	59	Außerordentliche Erträge	-12,22			
26	79	Außerordentliche Aufwendungen	52,22			
<b>27</b>		<b>Außerordentliches Ergebnis (Nr. 25 ./ Nr. 26)</b>	<b>40,00</b>			
<b>28</b>		<b>Jahresergebnis vor internen Leistungsbeziehungen</b>	<b>-184.219,39</b>	<b>-316.777,00</b>	<b>-131.333,02</b>	<b>-185.443,98</b>
		<b>(ordentliches Ergebnis und außerordentliches Ergebnis Nr. 24 und Nr. 27)</b>				
29		Erlöse aus internen Leistungsbeziehungen				
30		Kosten aus internen Leistungsbeziehungen	69.744,91	51.022,00	93.341,12	-42.319,12
<b>31</b>		<b>Ergebnis der internen Leistungsbeziehungen</b>	<b>69.744,91</b>	<b>51.022,00</b>	<b>93.341,12</b>	<b>-42.319,12</b>
<b>32</b>		<b>Jahresergebnis nach internen Leistungsbeziehungen</b>	<b>-114.474,48</b>	<b>-265.755,00</b>	<b>-37.991,90</b>	<b>-227.763,10</b>

## Jahresabschluss 2019

<b>Teilfinanzhaushalt Produkt 55501 Bewirtschaftung Stadtwald</b>					
Stadt Usingen					
Nr.	Bezeichnung	Ergebnis des Vorjahres 2018	Fortgeschr. Ansatz des HHJ 2019	Ergebnis des HHJ 2019	Vergl. fortgeschr. Ansatz ./Ergebnis HHJ 2019
	<b>Einzahlungen aus Investitionstätigkeit</b>				
	<b>Einzahlungen aus Finanzierungstätigkeit</b>				
	<b>Auszahlungen aus Investitionstätigkeit</b>				
24	- Ausz. für den Erwerb von Grundstücken und Gebäuden			-2.651,75	2.651,75
26	- Ausz. für Investitionen in das sonst. Sachanlagevermögen und immat. Anlagever.		-700,00	-1.478,46	778,46
	<b>Auszahlungen aus Finanzierungstätigkeit</b>				
	<b>Summe</b>		<b>-700,00</b>	<b>-4.130,21</b>	<b>3.430,21</b>
	<b>Saldo (Einzahlungen ./ Auszahlungen)</b>		<b>-700,00</b>	<b>-4.130,21</b>	<b>3.430,21</b>

## Jahresabschluss 2019

<b>Investitionen Produkt 55501 Bewirtschaftung Stadtwald</b>					
Stadt Usingen					
Nr.	Bezeichnung	Jahres- ergebnis 2018	Fortg. Ansatz 2019	Jahres- ergebnis 2019	Vergl. Fortg. Ansatz-Ergebnis 2019
111-99	Erwerb/Verkauf von Grundstücken u. Gebäuden			-2.706,75	2.706,75
555-02	Tische, Bänke Forst			-1.071,00	1.071,00
555-03	EDV Soft-u.Hardware Eigenbeförsterung			-688,37	688,37
555-06	Bewegl. Anlageverm. Stadtwald		-700,00		-700,00

## Jahresabschluss 2019

### Produktbeschreibung Produktbereich 14 Umweltschutz

Stadt Usingen

### Produktinformation

**Verantwortliche Organisationseinheit**

**Verantwortliche Person(en)**

Silvia Koch

## Jahresabschluss 2019

<b>Teilergebnishaushalt Produktbereich 14 Umweltschutz</b>						
Stadt Usingen						
Nr.	Konten	Bezeichnung	Ergebnis des Vorjahres 2018	Fortgeschr. Ansatz des HHJ 2019	Ergebnis des HHJ 2019	Vergl. fortgeschr. Ansatz ./Ergebnis HHJ 2019
		<b>Ordentliche Erträge</b>				
07	540-543	Erträge aus Zuweisungen u. Zuschüssen für lfd. Zwecke u. allgemeine Umlagen	1.592,53			
<b>10</b>		<b>Summe der ordentlichen Erträge (Nr. 1 bis 9)</b>	<b>1.592,53</b>			
		<b>Ordentliche Aufwendungen</b>				
13	60, 61, 67-69	Aufwendungen für Sach- und Dienstleistungen	2.007,10	3.830,00	1.556,21	2.273,79
<b>19</b>		<b>Summe der ordentlichen Aufwendungen (Nr. 11 bis 18)</b>	<b>2.007,10</b>	<b>3.830,00</b>	<b>1.556,21</b>	<b>2.273,79</b>
<b>20</b>		<b>Verwaltungsergebnis (Nr. 10 ./ Nr. 19)</b>	<b>3.599,63</b>	<b>3.830,00</b>	<b>1.556,21</b>	<b>2.273,79</b>
21	56, 57	Finanzerträge				
22	77	Finanzaufwendungen				
<b>23</b>		<b>Finanzergebnis (Nr. 21 ./ Nr. 22)</b>				
<b>24</b>		<b>Ordentliches Ergebnis (Verwaltungsergebnis und Finanzergebnis Nr. 20 und Nr. 23)</b>	<b>3.599,63</b>	<b>3.830,00</b>	<b>1.556,21</b>	<b>2.273,79</b>
25	59	Außerordentliche Erträge				
26	79	Außerordentliche Aufwendungen				
<b>27</b>		<b>Außerordentliches Ergebnis (Nr. 25 ./ Nr. 26)</b>				
<b>28</b>		<b>Jahresergebnis vor internen Leistungsbeziehungen</b>	<b>3.599,63</b>	<b>3.830,00</b>	<b>1.556,21</b>	<b>2.273,79</b>
		<b>(ordentliches Ergebnis und außerordentliches Ergebnis Nr. 24 und Nr. 27)</b>				
29		Erlöse aus internen Leistungsbeziehungen				
30		Kosten aus internen Leistungsbeziehungen	53,90	424,00		424,00
<b>31</b>		<b>Ergebnis der internen Leistungsbeziehungen</b>	<b>53,90</b>	<b>424,00</b>		<b>424,00</b>
<b>32</b>		<b>Jahresergebnis nach internen Leistungsbeziehungen</b>	<b>3.653,53</b>	<b>4.254,00</b>	<b>1.556,21</b>	<b>2.697,79</b>



## Jahresabschluss 2019

<b>Teilfinanzhaushalt Produktbereich 14 Umweltschutz</b>					
Stadt Usingen					
Nr.	Bezeichnung	Ergebnis des Vorjahres 2018	Fortgeschr. Ansatz des HHJ 2019	Ergebnis des HHJ 2019	Vergl. fortgeschr. Ansatz ./Ergebnis HHJ 2019
	<b>Einzahlungen aus Investitionstätigkeit</b>				
	<b>Einzahlungen aus Finanzierungstätigkeit</b>				
	<b>Auszahlungen aus Investitionstätigkeit</b>				
	<b>Auszahlungen aus Finanzierungstätigkeit</b>				

## Jahresabschluss 2019

<b>Produktbeschreibung Produkt 56101 Umweltschutz und Altlastensanierung</b> Stadt Usingen	
<b>Produktinformation</b>	
<b>Verantwortliche Organisationseinheit</b> Bauamt	<b>Verantwortliche Person(en)</b> Silvia Koch
<b>Auftragsgrundlage</b>	Beschlüsse der städtischen Gremien, das Baugesetzbuch, das Hessische Naturschutzgesetz, weitere Gesetze.
<b>Kurzbeschreibung</b>	Kommunale Umweltschutzmaßnahmen und Sanierung von Altlasten
<b>Zielgruppe</b>	Bürgerinnen und Bürger der Stadt, die Allgemeinheit
<b>Allgemeine Ziele</b>	Entwicklung von Konzepten zur Sanierung von Altlasten (Grundstücke auf denen Abfälle oder gefährliche Stoffe gelagert oder abgelagert worden sind) sowie deren Durchführung. Konzeptionelle Durchführung von Umweltschutzmaßnahmen, mit dem Ziel des Erhaltes der natürlichen Lebensgrundlagen und einem funktionierenden Naturhaushalt.

## Jahresabschluss 2019

<b>Teilergebnishaushalt Produkt 56101 Umweltschutz und Altlastensanierung</b>						
Stadt Usingen						
Nr.	Konten	Bezeichnung	Ergebnis des Vorjahres 2018	Fortgeschr. Ansatz des HHJ 2019	Ergebnis des HHJ 2019	Vergl. fortgeschr. Ansatz ./Ergebnis HHJ 2019
		<b>Ordentliche Erträge</b>				
07	540-543	Erträge aus Zuweisungen u. Zuschüssen für lfd. Zwecke u. allgemeine Umlagen	1.592,53			
<b>10</b>		<b>Summe der ordentlichen Erträge (Nr. 1 bis 9)</b>	<b>1.592,53</b>			
		<b>Ordentliche Aufwendungen</b>				
13	60, 61, 67-69	Aufwendungen für Sach- und Dienstleistungen	2.007,10	3.830,00	1.556,21	2.273,79
<b>19</b>		<b>Summe der ordentlichen Aufwendungen (Nr. 11 bis 18)</b>	<b>2.007,10</b>	<b>3.830,00</b>	<b>1.556,21</b>	<b>2.273,79</b>
<b>20</b>		<b>Verwaltungsergebnis (Nr. 10 ./ Nr. 19)</b>	<b>3.599,63</b>	<b>3.830,00</b>	<b>1.556,21</b>	<b>2.273,79</b>
21	56, 57	Finanzerträge				
22	77	Finanzaufwendungen				
<b>23</b>		<b>Finanzergebnis (Nr. 21 ./ Nr. 22)</b>				
<b>24</b>		<b>Ordentliches Ergebnis (Verwaltungsergebnis und Finanzergebnis Nr. 20 und Nr. 23)</b>	<b>3.599,63</b>	<b>3.830,00</b>	<b>1.556,21</b>	<b>2.273,79</b>
25	59	Außerordentliche Erträge				
26	79	Außerordentliche Aufwendungen				
<b>27</b>		<b>Außerordentliches Ergebnis (Nr. 25 ./ Nr. 26)</b>				
<b>28</b>		<b>Jahresergebnis vor internen Leistungsbeziehungen</b>	<b>3.599,63</b>	<b>3.830,00</b>	<b>1.556,21</b>	<b>2.273,79</b>
		<b>(ordentliches Ergebnis und außerordentliches Ergebnis Nr. 24 und Nr. 27)</b>				
29		Erlöse aus internen Leistungsbeziehungen				
30		Kosten aus internen Leistungsbeziehungen	53,90	424,00		424,00
<b>31</b>		<b>Ergebnis der internen Leistungsbeziehungen</b>	<b>53,90</b>	<b>424,00</b>		<b>424,00</b>
<b>32</b>		<b>Jahresergebnis nach internen Leistungsbeziehungen</b>	<b>3.653,53</b>	<b>4.254,00</b>	<b>1.556,21</b>	<b>2.697,79</b>

## Jahresabschluss 2019

<b>Teilfinanzhaushalt Produkt 56101 Umweltschutz und Altlastensanierung</b>					
Stadt Usingen					
Nr.	Bezeichnung	Ergebnis des Vorjahres 2018	Fortgeschr. Ansatz des HHJ 2019	Ergebnis des HHJ 2019	Vergl. fortgeschr. Ansatz ./Ergebnis HHJ 2019
	<b>Einzahlungen aus Investitionstätigkeit</b>				
	<b>Einzahlungen aus Finanzierungstätigkeit</b>				
	<b>Auszahlungen aus Investitionstätigkeit</b>				
	<b>Auszahlungen aus Finanzierungstätigkeit</b>				

## Jahresabschluss 2019

<b>Produktbeschreibung Produktbereich 15 Wirtschaft und Tourismus</b> Stadt Usingen	
<b>Produktinformation</b>	
<b>Verantwortliche Organisationseinheit</b>	<b>Verantwortliche Person(en)</b>

## Jahresabschluss 2019

<b>Teilergebnishaushalt Produktbereich 15 Wirtschaft und Tourismus</b>						
Stadt Usingen						
Nr.	Konten	Bezeichnung	Ergebnis des Vorjahres 2018	Fortgeschr. Ansatz des HHJ 2019	Ergebnis des HHJ 2019	Vergl. fortgeschr. Ansatz ./Ergebnis HHJ 2019
		<b>Ordentliche Erträge</b>				
01	50	Privatrechtliche Leistungsentgelte	-5.037,58	-7.200,00	-24.372,48	17.172,48
02	51	Öffentlich-rechtliche Leistungsentgelte	-16.136,83	-14.210,00	-12.156,40	-2.053,60
03	548-549	Kostensersatzleistungen und -erstattungen	-26.929,62	-23.637,00	-40.836,12	17.199,12
04	52	Bestandsveränderungen und aktivierte Eigenleistungen			-3.055,00	3.055,00
07	540-543	Erträge aus Zuweisungen u. Zuschüssen für lfd. Zwecke u. allgemeine Umlagen			-18.700,00	18.700,00
08	546	Erträge a. Auflösung v. SoPo aus Investitionszuweisungen,-zuschüssen u.-beiträgen	-1.182,00	-1.164,00	-1.255,26	91,26
09	53	Sonstige ordentliche Erträge	-37.026,07	-19.523,00	-17.920,41	-1.602,59
<b>10</b>		<b>Summe der ordentlichen Erträge (Nr. 1 bis 9)</b>	<b>-86.312,10</b>	<b>-65.734,00</b>	<b>-118.295,67</b>	<b>52.561,67</b>
		<b>Ordentliche Aufwendungen</b>				
11	62, 63, 640-643, 647-649, 65	Personalaufwendungen	140.963,09	145.693,00	162.453,17	-16.760,17
12	644-646	Versorgungsaufwendungen	15.413,56	12.539,00	18.092,55	-5.553,55
13	60, 61, 67-69	Aufwendungen für Sach- und Dienstleistungen	346.572,84	292.422,00	499.909,88	-207.487,88
14	66	Abschreibungen	81.389,99	78.022,00	87.225,24	-9.203,24
15	71	Aufwendungen f. Zuweisungen u. Zuschüsse sowie besondere Finanzaufwendungen	32.216,25	45.000,00	47.555,31	-2.555,31
<b>19</b>		<b>Summe der ordentlichen Aufwendungen (Nr. 11 bis 18)</b>	<b>616.555,73</b>	<b>573.676,00</b>	<b>815.236,15</b>	<b>-241.560,15</b>
<b>20</b>		<b>Verwaltungsergebnis (Nr. 10 ./ Nr. 19)</b>	<b>530.243,63</b>	<b>507.942,00</b>	<b>696.940,48</b>	<b>-188.998,48</b>
21	56, 57	Finanzerträge				
22	77	Finanzaufwendungen				
<b>23</b>		<b>Finanzergebnis (Nr. 21 ./ Nr. 22)</b>				
<b>24</b>		<b>Ordentliches Ergebnis (Verwaltungsergebnis und Finanzergebnis Nr. 20 und Nr. 23)</b>	<b>530.243,63</b>	<b>507.942,00</b>	<b>696.940,48</b>	<b>-188.998,48</b>
25	59	Außerordentliche Erträge	-1.670,00		-4.478,57	4.478,57
26	79	Außerordentliche Aufwendungen			2.340,14	-2.340,14
<b>27</b>		<b>Außerordentliches Ergebnis (Nr. 25 ./ Nr. 26)</b>	<b>-1.670,00</b>		<b>-2.138,43</b>	<b>2.138,43</b>
<b>28</b>		<b>Jahresergebnis vor internen Leistungsbeziehungen</b>	<b>528.573,63</b>	<b>507.942,00</b>	<b>694.802,05</b>	<b>-186.860,05</b>
		<b>(ordentliches Ergebnis und außerordentliches Ergebnis Nr. 24 und Nr. 27)</b>				
29		Erlöse aus internen Leistungsbeziehungen	-50,00	-51,00	-50,00	-1,00
30		Kosten aus internen Leistungsbeziehungen	337.460,05	306.580,00	345.574,29	-38.994,29
<b>31</b>		<b>Ergebnis der internen Leistungsbeziehungen</b>	<b>337.410,05</b>	<b>306.529,00</b>	<b>345.524,29</b>	<b>-38.995,29</b>
<b>32</b>		<b>Jahresergebnis nach internen Leistungsbeziehungen</b>	<b>865.983,68</b>	<b>814.471,00</b>	<b>1.040.326,34</b>	<b>-225.855,34</b>

## Jahresabschluss 2019

<b>Teilfinanzhaushalt Produktbereich 15 Wirtschaft und Tourismus</b>					
Stadt Usingen					
Nr.	Bezeichnung	Ergebnis des Vorjahres 2018	Fortgeschr. Ansatz des HHJ 2019	Ergebnis des HHJ 2019	Vergl. fortgeschr. Ansatz ./Ergebnis HHJ 2019
	<b>Einzahlungen aus Investitionstätigkeit</b>				
	<b>Einzahlungen aus Finanzierungstätigkeit</b>				
	<b>Auszahlungen aus Investitionstätigkeit</b>				
24	- Ausz. für den Erwerb von Grundstücken und Gebäuden		-31.596,84	-5.941,43	-25.655,41
25	- Ausz. für Baumaßnahmen	-14.698,88		-27.715,06	27.715,06
26	- Ausz. für Investitionen in das sonst. Sachanlagevermögen und immat. Anlagever.	-10.162,18	-46.000,00	-68.039,36	22.039,36
	<b>Auszahlungen aus Finanzierungstätigkeit</b>				
	<b>Summe</b>	<b>-24.861,06</b>	<b>-77.596,84</b>	<b>-101.695,85</b>	<b>24.099,01</b>
	<b>Saldo (Einzahlungen ./ Auszahlungen)</b>	<b>-24.861,06</b>	<b>-77.596,84</b>	<b>-101.695,85</b>	<b>24.099,01</b>

## Jahresabschluss 2019

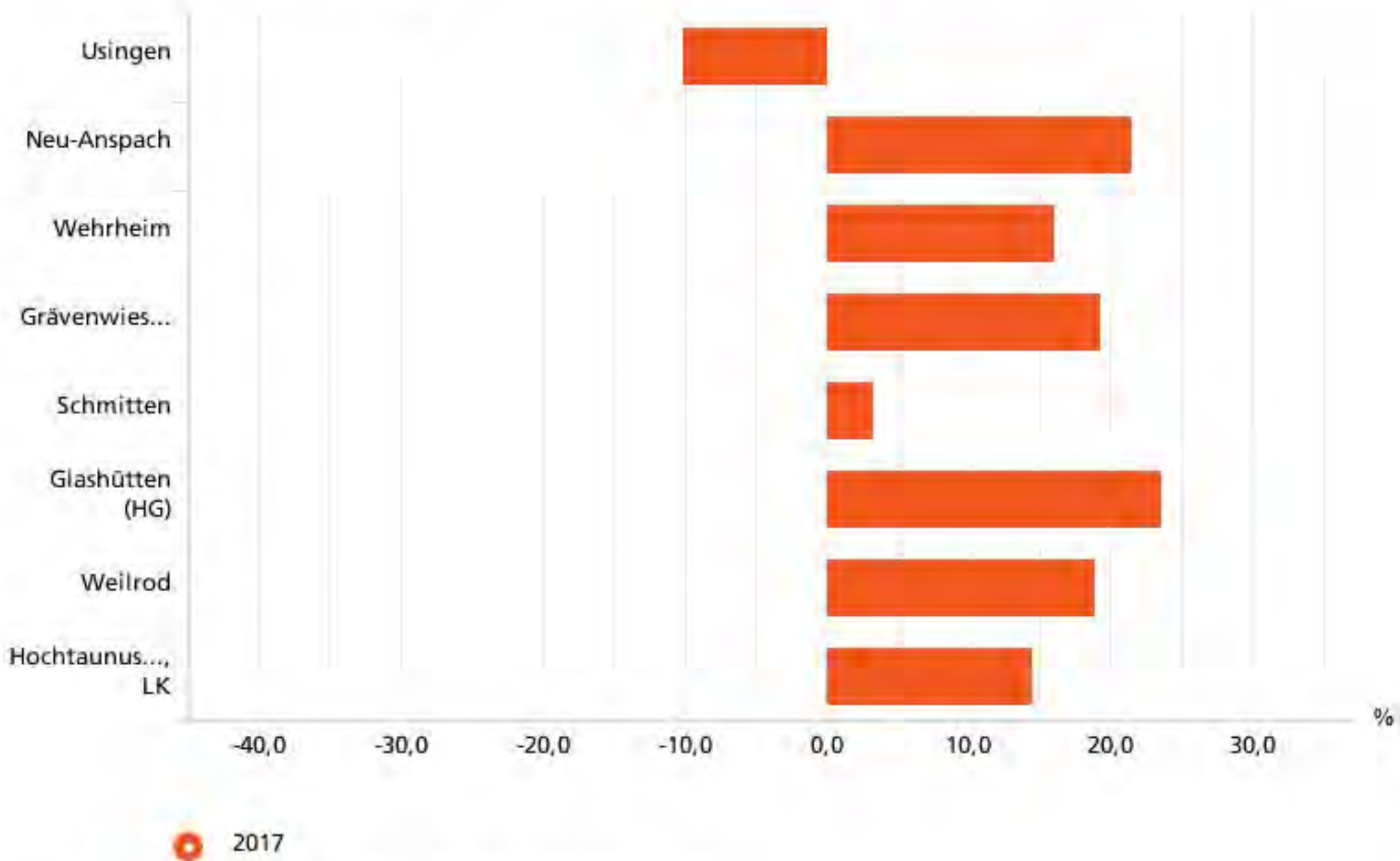
<b>Produktbeschreibung Produkt 57101 Wirtschaftförderung/Stadtmarketing</b> Stadt Usingen	
<b>Produktinformation</b>	
<b>Verantwortliche Organisationseinheit</b> Hauptamt	<b>Verantwortliche Person(en)</b> Ute Harmel
<b>Auftragsgrundlage</b>	Beschlüsse, Richtlinien, sowie Handlungsempfehlungen der städtischen Gremien sowie des Bürgermeisters.
<b>Kurzbeschreibung</b>	Vermittlung von Gewerbeflächen und Objekten, Verbesserung von Standortfaktoren, Firmenbetreuung, Erstellen von Informationsbroschüren und Publikationen
<b>Zielgruppe</b>	In Usingen ansässige Gewerbebetriebe sowie Betriebe gewerblicher Art, die Interesse an einem Standort in Usingen bekunden.
<b>Allgemeine Ziele</b>	Maßnahmen zum Erhalt und zur Stärkung des Wirtschaftsstandortes Usingen, Arbeitsplätze in Usingen erhalten bzw. zusätzliche schaffen, Maßnahmen zur Verbesserung der Standortfaktoren, Erhalt zur Steigerung der Einnahmen der Stadt.  Vermarktung von Flächen im Gewerbegebiet "Südtangente" sowie Vermittlung bei "Leerständen" von Gewerbeobjekten im Stadtgebiet zum Erhalt und zur Steigerung der Einnahmen der Stadt.



# Wegweiser Kommune

## Wirtschaft & Arbeit - Beschäftigung

Arbeitsplatzentwicklung vergangene 5 Jahre (%)

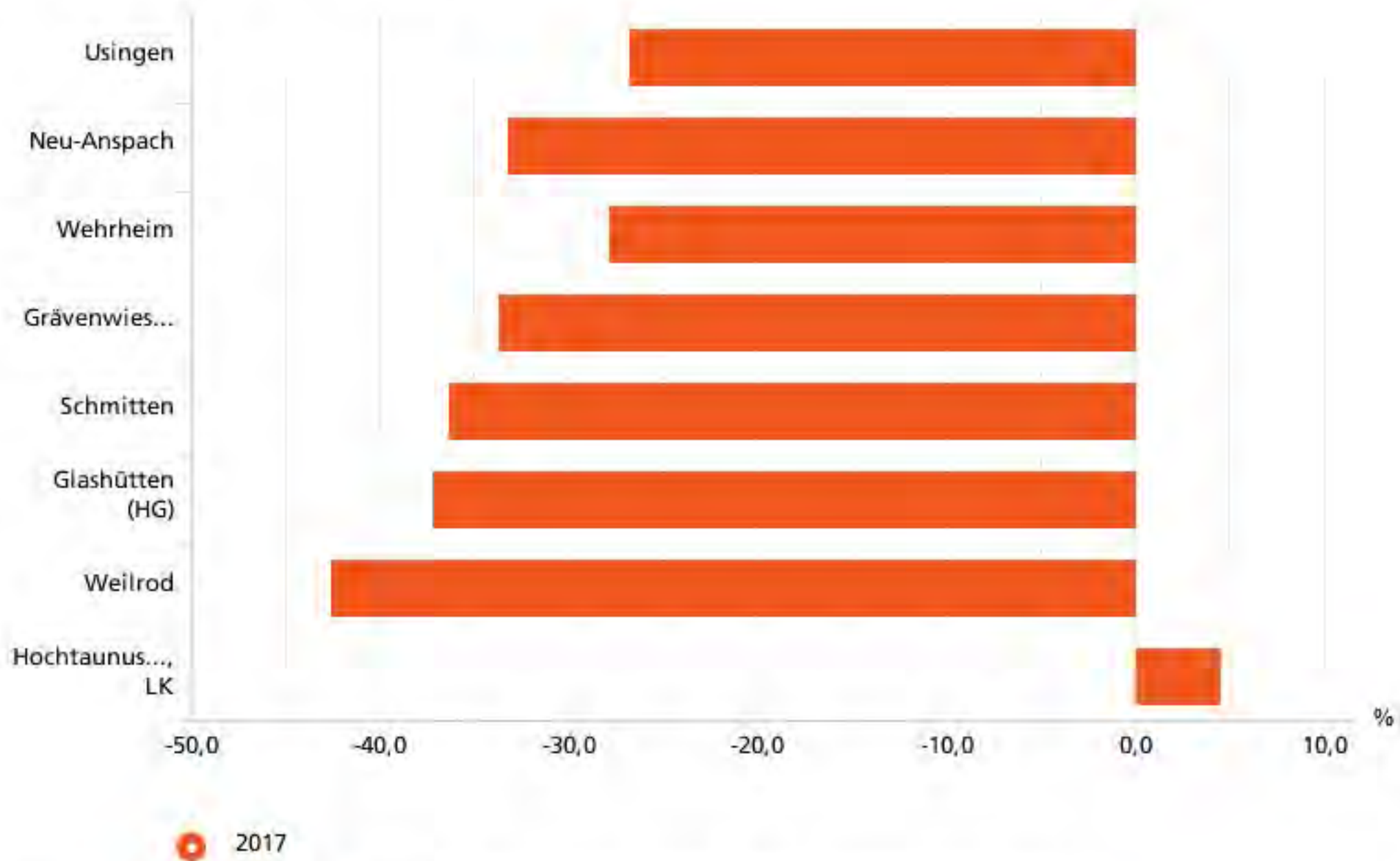


Quelle: Bundesagentur für Arbeit, ZEFIR, eigene Berechnungen

# Wegweiser Kommune

## Wirtschaft & Arbeit - Pendler

Pendlersaldo an der Bevölkerung - gesamt (%)



Quelle: Statistische Ämter der Länder, Bundesagentur für Arbeit, ZEFIR, eigene Berechnungen

## Jahresabschluss 2019

<b>Teilergebnishaushalt Produkt 57101 Wirtschaftsförderung/Stadtmarketing</b>						
Stadt Usingen						
Nr.	Konten	Bezeichnung	Ergebnis des Vorjahres 2018	Fortgeschr. Ansatz des HHJ 2019	Ergebnis des HHJ 2019	Vergl. fortgeschr. Ansatz ./Ergebnis HHJ 2019
		<b>Ordentliche Erträge</b>				
01	50	Privatrechtliche Leistungsentgelte	-641,50	-2.800,00	-1.567,90	-1.232,10
02	51	Öffentlich-rechtliche Leistungsentgelte	-208,00		-208,00	208,00
09	53	Sonstige ordentliche Erträge	-20.559,61	-14.500,00	-4.100,00	-10.400,00
<b>10</b>		<b>Summe der ordentlichen Erträge (Nr. 1 bis 9)</b>	<b>-21.409,11</b>	<b>-17.300,00</b>	<b>-5.875,90</b>	<b>-11.424,10</b>
		<b>Ordentliche Aufwendungen</b>				
11	62, 63, 640-643, 647-649, 65	Personalaufwendungen	45.083,14	49.353,00	43.816,30	5.536,70
12	644-646	Versorgungsaufwendungen	3.306,30	3.671,00	3.205,67	465,33
13	60, 61, 67-69	Aufwendungen für Sach- und Dienstleistungen	45.477,86	42.740,00	21.620,15	21.119,85
14	66	Abschreibungen	2.009,00	1.418,00	1.560,00	-142,00
<b>19</b>		<b>Summe der ordentlichen Aufwendungen (Nr. 11 bis 18)</b>	<b>95.876,30</b>	<b>97.182,00</b>	<b>70.202,12</b>	<b>26.979,88</b>
<b>20</b>		<b>Verwaltungsergebnis (Nr. 10 ./ Nr. 19)</b>	<b>74.467,19</b>	<b>79.882,00</b>	<b>64.326,22</b>	<b>15.555,78</b>
21	56, 57	Finanzerträge				
22	77	Finanzaufwendungen				
<b>23</b>		<b>Finanzergebnis (Nr. 21 ./ Nr. 22)</b>				
<b>24</b>		<b>Ordentliches Ergebnis (Verwaltungsergebnis und Finanzergebnis Nr. 20 und Nr. 23)</b>	<b>74.467,19</b>	<b>79.882,00</b>	<b>64.326,22</b>	<b>15.555,78</b>
25	59	Außerordentliche Erträge	-1.500,00			
26	79	Außerordentliche Aufwendungen				
<b>27</b>		<b>Außerordentliches Ergebnis (Nr. 25 ./ Nr. 26)</b>	<b>-1.500,00</b>			
<b>28</b>		<b>Jahresergebnis vor internen Leistungsbeziehungen</b>	<b>72.967,19</b>	<b>79.882,00</b>	<b>64.326,22</b>	<b>15.555,78</b>
		<b>(ordentliches Ergebnis und außerordentliches Ergebnis Nr. 24 und Nr. 27)</b>				
29		Erlöse aus internen Leistungsbeziehungen				
30		Kosten aus internen Leistungsbeziehungen	13.470,92	12.299,00	12.851,55	-552,55
<b>31</b>		<b>Ergebnis der internen Leistungsbeziehungen</b>	<b>13.470,92</b>	<b>12.299,00</b>	<b>12.851,55</b>	<b>-552,55</b>
<b>32</b>		<b>Jahresergebnis nach internen Leistungsbeziehungen</b>	<b>86.438,11</b>	<b>92.181,00</b>	<b>77.177,77</b>	<b>15.003,23</b>

## Jahresabschluss 2019

<b>Teilfinanzhaushalt Produkt 57101 Wirtschaftsförderung/Stadtmarketing</b>					
Stadt Usingen					
Nr.	Bezeichnung	Ergebnis des Vorjahres 2018	Fortgeschr. Ansatz des HHJ 2019	Ergebnis des HHJ 2019	Vergl. fortgeschr. Ansatz ./Ergebnis HHJ 2019
	<b>Einzahlungen aus Investitionstätigkeit</b>				
	<b>Einzahlungen aus Finanzierungstätigkeit</b>				
	<b>Auszahlungen aus Investitionstätigkeit</b>				
26	- Ausz. für Investitionen in das sonst. Sachanlagevermögen und immat. Anlagever.	-714,00			
	<b>Auszahlungen aus Finanzierungstätigkeit</b>				
	<b>Summe</b>	<b>-714,00</b>			
	<b>Saldo (Einzahlungen ./ Auszahlungen)</b>	<b>-714,00</b>			

## Jahresabschluss 2019

<b>Produktbeschreibung Produkt 57201 Tourismus</b> Stadt Usingen	
<b>Produktinformation</b>	
<b>Verantwortliche Organisationseinheit</b>	<b>Verantwortliche Person(en)</b>

## Jahresabschluss 2019

<b>Teilergebnishaushalt Produkt 57201 Tourismus</b>						
Stadt Usingen						
Nr.	Konten	Bezeichnung	Ergebnis des Vorjahres 2018	Fortgeschr. Ansatz des HHJ 2019	Ergebnis des HHJ 2019	Vergl. fortgeschr. Ansatz ./Ergebnis HHJ 2019
		<b>Ordentliche Erträge</b>				
<b>10</b>		<b>Summe der ordentlichen Erträge (Nr. 1 bis 9)</b>				
		<b>Ordentliche Aufwendungen</b>				
13	60, 61, 67-69	Aufwendungen für Sach- und Dienstleistungen		3.600,00	3.609,25	-9,25
<b>19</b>		<b>Summe der ordentlichen Aufwendungen (Nr. 11 bis 18)</b>		<b>3.600,00</b>	<b>3.609,25</b>	<b>-9,25</b>
<b>20</b>		<b>Verwaltungsergebnis (Nr. 10 ./ Nr. 19)</b>		<b>3.600,00</b>	<b>3.609,25</b>	<b>-9,25</b>
21	56, 57	Finanzerträge				
22	77	Finanzaufwendungen				
<b>23</b>		<b>Finanzergebnis (Nr. 21 ./ Nr. 22)</b>				
<b>24</b>		<b>Ordentliches Ergebnis (Verwaltungsergebnis und Finanzergebnis Nr. 20 und Nr. 23)</b>		<b>3.600,00</b>	<b>3.609,25</b>	<b>-9,25</b>
25	59	Außerordentliche Erträge				
26	79	Außerordentliche Aufwendungen				
<b>27</b>		<b>Außerordentliches Ergebnis (Nr. 25 ./ Nr. 26)</b>				
<b>28</b>		<b>Jahresergebnis vor internen Leistungsbeziehungen</b>		<b>3.600,00</b>	<b>3.609,25</b>	<b>-9,25</b>
		<b>(ordentliches Ergebnis und außerordentliches Ergebnis Nr. 24 und Nr. 27)</b>				
29		Erlöse aus internen Leistungsbeziehungen				
30		Kosten aus internen Leistungsbeziehungen	107,80	121,00		121,00
<b>31</b>		<b>Ergebnis der internen Leistungsbeziehungen</b>	<b>107,80</b>	<b>121,00</b>		<b>121,00</b>
<b>32</b>		<b>Jahresergebnis nach internen Leistungsbeziehungen</b>	<b>107,80</b>	<b>3.721,00</b>	<b>3.609,25</b>	<b>111,75</b>

## Jahresabschluss 2019

<b>Teilfinanzhaushalt Produkt 57201 Tourismus</b>					
Stadt Usingen					
Nr.	Bezeichnung	Ergebnis des Vorjahres 2018	Fortgeschr. Ansatz des HHJ 2019	Ergebnis des HHJ 2019	Vergl. fortgeschr. Ansatz ./Ergebnis HHJ 2019
	<b>Einzahlungen aus Investitionstätigkeit</b>				
	<b>Einzahlungen aus Finanzierungstätigkeit</b>				
	<b>Auszahlungen aus Investitionstätigkeit</b>				
	<b>Auszahlungen aus Finanzierungstätigkeit</b>				

## Jahresabschluss 2019

<b>Produktbeschreibung Produkt 57301 Wochenmärkte</b> Stadt Usingen	
<b>Produktinformation</b>	
<b>Verantwortliche Organisationseinheit</b> Kulturamt	<b>Verantwortliche Person(en)</b> Petra Reuter
<b>Auftragsgrundlage</b>	Beschlüsse der städtischen Gremien
<b>Kurzbeschreibung</b>	Organisation von Märkten (Marktfestsetzung, Standplatzfestsetzung, Brandschutz, Sperrung usw.). Wochenmarkt jeden Freitag, Weihnachtsmarkt Usingen
<b>Zielgruppe</b>	Bürgerinnen und Bürger der Stadt Usingen ebenso wie Bürgerinnen und Bürger der umliegenden Städte und Gemeinden
<b>Allgemeine Ziele</b>	Bereitstellen eines Wochenmarktes sowohl als Beitrag zur Nahversorgung der Bevölkerung mit frischen und vielfältigen Produkten aus der Region als auch zur Stärkung des Verkaufsraumes Innenstadt.  Unterstützung bei der Organisation der Laurentiuskerb und Krammarkt als überregionales und traditionelles Volksfest im Usinger Land.  Unterstützung bei der Organisation des Weihnachtsmarktes zur Stärkung des Verkaufsraumes Innenstadt.



## Jahresabschluss 2019

<b>Teilergebnishaushalt Produkt 57301 Wochenmärkte</b>						
Stadt Usingen						
Nr.	Konten	Bezeichnung	Ergebnis des Vorjahres 2018	Fortgeschr. Ansatz des HHJ 2019	Ergebnis des HHJ 2019	Vergl. fortgeschr. Ansatz ./Ergebnis HHJ 2019
		<b>Ordentliche Erträge</b>				
01	50	Privatrechtliche Leistungsentgelte			-200,00	200,00
02	51	Öffentlich-rechtliche Leistungsentgelte	-5.673,20	-5.000,00	-5.474,90	474,90
08	546	Erträge a. Auflösung v. SoPo aus Investitionszuweisungen,-zuschüssen u.-beiträgen	-200,00	-183,00		-183,00
09	53	Sonstige ordentliche Erträge	-7.178,00	-5.023,00	-22,68	-5.000,32
<b>10</b>		<b>Summe der ordentlichen Erträge (Nr. 1 bis 9)</b>	<b>-13.051,20</b>	<b>-10.206,00</b>	<b>-5.697,58</b>	<b>-4.508,42</b>
		<b>Ordentliche Aufwendungen</b>				
11	62, 63, 640-643, 647-649, 65	Personalaufwendungen	19.916,03	20.695,00	8.338,56	12.356,44
12	644-646	Versorgungsaufwendungen	7.398,30	3.268,00	7.996,13	-4.728,13
13	60, 61, 67-69	Aufwendungen für Sach- und Dienstleistungen	68.917,72	67.500,00	3.640,64	63.859,36
14	66	Abschreibungen	6.561,00	6.003,00		6.003,00
<b>19</b>		<b>Summe der ordentlichen Aufwendungen (Nr. 11 bis 18)</b>	<b>102.793,05</b>	<b>97.466,00</b>	<b>19.975,33</b>	<b>77.490,67</b>
<b>20</b>		<b>Verwaltungsergebnis (Nr. 10 ./ Nr. 19)</b>	<b>89.741,85</b>	<b>87.260,00</b>	<b>14.277,75</b>	<b>72.982,25</b>
21	56, 57	Finanzerträge				
22	77	Finanzaufwendungen				
<b>23</b>		<b>Finanzergebnis (Nr. 21 ./ Nr. 22)</b>				
<b>24</b>		<b>Ordentliches Ergebnis (Verwaltungsergebnis und Finanzergebnis Nr. 20 und Nr. 23)</b>	<b>89.741,85</b>	<b>87.260,00</b>	<b>14.277,75</b>	<b>72.982,25</b>
25	59	Außerordentliche Erträge	-170,00			
26	79	Außerordentliche Aufwendungen				
<b>27</b>		<b>Außerordentliches Ergebnis (Nr. 25 ./ Nr. 26)</b>	<b>-170,00</b>			
<b>28</b>		<b>Jahresergebnis vor internen Leistungsbeziehungen</b>	<b>89.571,85</b>	<b>87.260,00</b>	<b>14.277,75</b>	<b>72.982,25</b>
		<b>(ordentliches Ergebnis und außerordentliches Ergebnis Nr. 24 und Nr. 27)</b>				
29		Erlöse aus internen Leistungsbeziehungen	-50,00	-51,00		-51,00
30		Kosten aus internen Leistungsbeziehungen	43.870,44	46.649,00	62.545,29	-15.896,29
<b>31</b>		<b>Ergebnis der internen Leistungsbeziehungen</b>	<b>43.820,44</b>	<b>46.598,00</b>	<b>62.545,29</b>	<b>-15.947,29</b>
<b>32</b>		<b>Jahresergebnis nach internen Leistungsbeziehungen</b>	<b>133.392,29</b>	<b>133.858,00</b>	<b>76.823,04</b>	<b>57.034,96</b>

## Jahresabschluss 2019

<b>Teilfinanzhaushalt Produkt 57301 Wochenmärkte</b>					
Stadt Usingen					
Nr.	Bezeichnung	Ergebnis des Vorjahres 2018	Fortgeschr. Ansatz des HHJ 2019	Ergebnis des HHJ 2019	Vergl. fortgeschr. Ansatz ./Ergebnis HHJ 2019
	<b>Einzahlungen aus Investitionstätigkeit</b>				
	<b>Einzahlungen aus Finanzierungstätigkeit</b>				
	<b>Auszahlungen aus Investitionstätigkeit</b>				
	<b>Auszahlungen aus Finanzierungstätigkeit</b>				

## Jahresabschluss 2019

<b>Produktbeschreibung Produkt 57330 Betrieb Gemeinschaftseinrichtungen</b>
---

Stadt Usingen

<b>Produktinformation</b>
---------------------------

<b>Verantwortliche Organisationseinheit</b>	<b>Verantwortliche Person(en)</b>
---	-----------------------------------

## 1. Allgemeine Informationen

### **Wilhelmisalon am Schloßgarten-Campus an der Christian-Wirth-Schule:**

Adresse: Schlossplatz 1

Der Wilhelmisalon wurde im Absprache mit dem Hochtaunuskreis als Anbau zur CWS Mensa für ca. 1,8 Mio. € errichtet und 2014 in Betrieb genommen. Diese Baumaßnahme wurde im Zuge der Sanierung der Alten Stadtmauer (ca. 0,45 Mio. €) und der Multifunktionsanlage (ca. 1,8 Mio. €) erstellt. Die jährlichen Betriebs- und Unterhaltungskosten werden zur Hälfte dem Hochtaunuskreis in Rechnung gestellt.

### **Christian-Wirth-Saal am Schloßgarten-Campus an der Christian-Wirth-Schule**

Adresse: Schlossplatz 1

Der Christian-Wirth-Saal ursprünglich als Mensa der Christian-Wirth-Schule genutzt, dient ebenso als Möglichkeit der Durchführung von Veranstaltungen sämtlicher Art. Der Saal liegt im Eigentum des Hochtaunuskreises, sodass die Stadt sich mit 50% an den Betriebskosten beteiligt. Errichtet und eingeweiht ist der Christian-Wirth-Saal 2011 und durch eine Verwaltungs- und Betriebsvereinbarung mit der Stadt verbunden worden. Seit Juni 2014 haben die Vereine die Möglichkeit die Räumlichkeiten mit zu nutzen.

### **Bürgerhaus Eschbach:**

Adresse: Schulstraße 15

Sporthalle mit 2 Räumen und Küche

Das Gebäude wurde in 2007 bis 2013 energetisch saniert (300.000 €). Gebäudehülle energetisch optimiert, Wärmedämmverbundsystem (WDVS) nach Energieeinsparverordnung (EnEV), Brandschutzforderungen wurden erfüllt und Sanierungsstau abgebaut.

Heizung: Öl mit Brauchwasser Bj. 1985/175 KW. Heizungsanlage steht unter Beobachtung. Anlage ist in den nächsten Jahren zu erneuern. In 2014 wurden die beiden Lüftungs-/Heizungsanlagen der Halle (ca. 70.000 €) ertüchtigt.

In 2019 Erneuerung der Sicherheitsbeleuchtungsanlage (20.000 €), Dachreparatur (6.400 €).

In 2021 ist die Umsetzung Brandschutzauflagen JUZ (8.000 €) geplant.

### **Bürgerhaus Kransberg:**

Adresse: Am See 4

Sporthalle mit 1 Raum und Küche und Kindergartenanbau

Das Gebäude wurde in 2009 energetisch saniert (200.000 €). Gebäudehülle energetisch optimiert WDVS nach EnEV und Sanierungsstau abgebaut.

Heizung: Niedertemperatur Öl mit Brauchwasser Bj. 1996 /70 KW. Heizungsanlage steht unter Beobachtung, derzeit kein Handlungsbedarf. Die Dachflächen müssen in den nächsten 3 bis 5 Jahren saniert werden. Kosten werden mit Bedarf ermittelt.

Für den Haushalt 2020/2021 sind hier keine Investitionen geplant.

**Bürgerhaus Merzhausen:**

Adresse: An der Sporthalle 11

Sporthalle mit 1 Raum und Küche

Das Gebäude wurde in 2011 energetisch saniert (440.000 €). Gebäudehülle energetisch optimiert WDVS nach EnEV und Sanierungsstau abgebaut.

Heizung: Erdgas mit Brauchwasser Bj. 1990/50 KW. Heizung wurde im Zuge der energetischen Sanierung überprüft, derzeit kein Handlungsbedarf. Lüftungsanlage der Halle Bj. 2011.

In 2019 Anschaffung von Bühnenteilen, Tischen und Stühlen (16.000 €), sowie Erneuerung der Sicherheitsbeleuchtung.

In 2020 geplant sind der Umbau des Notausgangs (8.000 €), Erneuerung der Geräteraumtore (5.500 €), sowie die Anschaffung der restlichen Tische und Bestuhlung (32.000 €)

**Bürgerhaus Michelbach:**

Adresse: Hubertusstraße 11

1 Raum mit Küche

Das Gebäude wurde in 2005 energetisch saniert (280.000 €). Gebäudehülle energetisch optimiert WDVS nach EnEV und Sanierungsstau abgebaut.

Heizung: Elektronachtspeicheröfen. Einzelne Elektro-speicheröfen sind abgängig, hier muss in naher Zukunft ein Gesamtkonzept zur Gebäudebeheizung angegangen werden.

**Bürgerhaus Wernborn:**

Adresse: An der Eichkopfhalle

Sporthalle mit 1 Raum und Küche

Das Gebäude wurde in 2012 energetisch saniert (345.000 €). Gebäudehülle energetisch optimiert WDVS nach EnEV und Sanierungsstau abgebaut.

Heizung: 2 Stück Ölbrennwert a 90 KW/ Bj. 2007 mit Brauchwasser. Heizungen laufen abwechselnd, nur bei Starkfrost gehen beide Anlagen in Betrieb so kann eine optimale Ausnutzung der Heizungsanlagen erfolgen. Lüftungsanlage Bj. 2012.

In 2019 Anschaffung von Tischen/Stühlen (10.700 €) sowie Erneuerung der Hallentore (16.000 €)

In 2021 geplant sind die Planung/Umsetzung der Brandschutzaufgabe (20.000 €).

**Bürgerhaus Wilhelmsdorf:**

Adresse: Jägerwiese 14

Sporthalle mit 1 Raum und Küche

Das Gebäude wurde in 2004 energetisch saniert (181.000 €). Gebäudehülle energetisch optimiert WDVS nach EnEV und Sanierungsstau abgebaut. Heizung: Flüssiggasbrennwert mit Brauchwasser Bj. 2000/60 KW. Heizung laut Wartungsprotokollen ohne Beanstandung.

In 2019 Anbau Lagerraum (27.700 €), sowie Sanierung/Umsetzung Brandschutzkonzept (62.600 €)

In 2021 geplant ist die Umsetzung der Auflagen aus der Baugenehmigung 2019 (20.000 €)

Alle Gebäude haben eine theoretische Benutzungsmöglichkeit von Montag-Sonntag Regel-Öffnungszeiten: 8 – 22 Uhr (= 14 Std.) pro Raum.

	Wilhelmj-salon	Christian-Wirth-Saal	BGH Eschbach	BGH Kransberg	BGH Merzhausen	BGH Michelbach	BGH Wernborn	BGH Wilhelmsdorf
Öffnungsstd. im Jahr	5.110,00	5.110,00	15.330,00	10.220,00	10.220,00	5.110,00	10.220,00	10.220,00

## 2. Bruttogesamtfläche (BGF)

	Wilhelmj-salon	Christian-Wirth-Saal	BGH Eschbach	BGH Kransberg	BGH Merzhausen	BGH Michelbach	BGH Wernborn	BGH Wilhelmsdorf
Bruttogesamtfläche (m <sup>2</sup> )	205,00	606,00	1.511,00	617,00	715,00	612,00	1.039,00	782,00

## 3. Belegungsumfang

	*Wilhelmj-salon	*Christian-Wirth-Saal	BGH Eschbach	BGH Kransberg	BGH Merzhausen	BGH Michelbach	BGH Wernborn	BGH Wilhelmsdorf
Belegung 2016	35,0%	11,6%	35,0%	34,7%	32,7%	11,2%	26,6%	13,7%
Belegung 2017	41,1%	17,9%	29,7%	32,7%	28,9%	8,8%	26,1%	13,6%
Belegung 2018	36,5%	15,4%	31,7%	33,6%	31,9%	9,1%	25,4%	22,2%
Belegung 2019	38,3%	14,8%	29,7%	32,4%	30,4%	9,4%	23,4%	23,1%

Die Belegungszeiten sind aufgrund der Regel-Öffnungszeiten (8-22 Uhr) berechnet worden.

\*Für den Wilhelmj-Salon und den Christian Wirth-Saal sind Doppelbelegungen miteingerechnet. Die Stunden der Nutzung sind bei beiden Räumen eingerechnet. Es ist jedoch nicht möglich nachzuprüfen inwieweit beide Räumlichkeiten hierbei wirklich genutzt wurden.

#### 4. Betriebskosten / Gesamtkosten

	Wilhelmj- salon/ Christian- Wirth-Saal	BGH Eschbach	BGH Kransberg	BGH Merzhausen	BGH Michelbach	BGH Wernborn	BGH Wilhelmsdorf
	Ist 2018	Ist 2018	Ist 2018	Ist 2018	Ist 2018	Ist 2018	Ist 2018
Strom	8.407,03	8.332,53	1.618,05	2.320,60	8.767,09	8.445,95	1.553,32
Heizung	4.239,40	8.041,92	2.118,33	4.301,67	0,00	7.532,52	4.233,99
Wasser/Abwasser	6.547,06	1.715,42	388,18	1.056,18	0,00	1.140,52	406,77
Entsorgung	1.302,22	1.396,19	588,10	1.378,40	0,00	1.202,67	745,25
Reinigung	12.509,35	8.933,49	2.189,69	3.570,00	376,14	257,61	2.831,46
Sonstige Betriebskosten (Gebühren, Versicherungen)	0,00	1.158,53	653,13	1.293,79	543,43	1.131,07	506,97
<b>Summe</b>	<b>33.005,06</b>	<b>29.578,08</b>	<b>7.555,48</b>	<b>13.920,64</b>	<b>9.686,66</b>	<b>19.710,34</b>	<b>10.277,76</b>

Strom je BGF	4,23	5,51	2,62	3,25	14,33	8,13	1,99
Heizung je BGF	2,13	5,32	3,43	6,02	0,00	7,25	5,41
Wasser/Abwasser je BGF	3,29	1,14	0,63	1,48	0,00	1,10	0,52
Entsorgung je BGF	0,66	0,92	0,95	1,93	0,00	1,16	0,95
Reinigung je BGF	6,29	5,91	3,55	4,99	0,61	0,25	3,62
Sonstige Betriebskosten je BGF (Gebühren, Versicherungen etc.)	0,00	0,77	1,06	1,81	0,89	1,09	0,65
<b>Betriebskosten je BGF</b>	<b>21,84</b>	<b>19,58</b>	<b>12,25</b>	<b>19,47</b>	<b>15,83</b>	<b>18,97</b>	<b>13,14</b>

<b>Gesamtkosten (inkl. Personal, Sach-/Dienstlsg., davon Abschreibungen (AfA)</b>	<b>101.229,80</b>	<b>122.103,40</b>	<b>45.348,87</b>	<b>74.168,59</b>	<b>48.330,61</b>	<b>87.154,88</b>	<b>114.524,74</b>
ungenutzte Kosten (Leerkosten)	71.367,01	85.838,69	30.519,79	52.733,87	44.077,52	64.407,46	98.949,38
<b>Gesamtkosten (inkl. ILV) je BGF</b>	<b>67,00</b>	<b>80,81</b>	<b>73,50</b>	<b>103,73</b>	<b>78,97</b>	<b>83,88</b>	<b>146,45</b>

#### **Erläuterungen zu den Betriebskosten:**

Beim Wilhelmjsalon wurden die Betriebskosten der CWS Mensa (Christian-Wirth-Saal) und des Anbaus (Wilhelmjsalon) zusammen berücksichtigt und durch die gesamte Bruttogesamtläche geteilt.

Strom: Die hohen Stromkosten im BGH Michelbach resultieren aus der Verwendung von Nachtspeicheröfen. Die Heizung wird hier über den Strom betrieben. In Eschbach sind die Energiekosten durch die Belüftungsanlage gestiegen.

Reinigung: Die Reinigungskosten fallen in den Bürgerhäusern in Michelbach und Wernborn deutlich geringer aus, als in den anderen Bürgerhäusern. Dies liegt daran, dass im Bürgerhaus Michelbach nur die Glasreinigung von einer Fremdfirma erfolgt. Die Reinigung selbst wird durch den Nutzer vorgenommen. Im Bürgerhaus Merzhausen erfolgt die Reinigung durch den TUS Merzhausen. Die Reinigung der Bürgerhäuser in Eschbach, Kransberg und Wilhelmsdorf erfolgt durch Fremdfirmen.

Gesamtbeurteilung: Die Verbrauchskosten im BGH Merzhausen sind auffällig hoch. Analysen von Fachamt sehen den Grund im Nutzerverhalten. Die Verbrauchskosten von Wilhelmjsalon und Christian-Wirth-Saal sind auffallend niedrig, aufgrund der verhältnismäßig hohen Personalkosten und Abschreibungen sind die Gesamtkosten aber dennoch hoch.

Abrechnung fehlt	Wilhelmj- salon/ Christian- Wirth-Saal	BGH Eschbach	BGH Kransberg	BGH Merzhausen	BGH Michelbach	BGH Wernborn	BGH Wilhelmsdorf
	Ist 2019	Ist 2019	Ist 2019	Ist 2019	Ist 2019	Ist 2019	Ist 2019
Strom	8.407,03	8.562,17	1.652,91	2.713,46	9.519,21	8.872,60	1.617,31
Heizung	4.239,40	6.892,61	2.180,34	4.432,76	0,00	0,00	3.908,44
Wasser/Abwasser	6.547,06	1.714,55	671,40	2.512,50	0,00	1.103,44	862,79
Entsorgung	1.302,22	1.505,57	611,46	1.208,95	0,00	1.224,34	852,30
Reinigung	12.509,35	9.158,58	2.221,51	3.998,40	385,62	264,12	4.746,71
Sonstige Betriebskosten (Gebühren, Versicherungen)	0,00	4.841,53	2.164,32	3.236,35	2.726,42	4.052,64	647,95
<b>Summe</b>	<b>33.005,06</b>	<b>32.675,01</b>	<b>9.501,94</b>	<b>18.102,42</b>	<b>12.631,25</b>	<b>15.517,14</b>	<b>12.635,50</b>

Strom je BGF	4,23	5,67	2,68	3,80	15,55	8,54	2,07
Heizung je BGF	2,13	4,56	3,53	6,20	0,00	0,00	5,00
Wasser/Abwasser je BGF	3,29	1,13	1,09	3,51	0,00	1,06	1,10
Entsorgung je BGF	0,66	1,00	0,99	1,69	0,00	1,18	1,09
Reinigung je BGF	6,29	6,06	3,60	5,59	0,63	0,25	6,07
Sonstige Betriebskosten je BGF (Gebühren, Versicherungen etc.)	0,00	3,20	3,51	4,53	4,45	3,90	0,83
<b>Betriebskosten je BGF</b>	<b>21,84</b>	<b>21,62</b>	<b>15,40</b>	<b>25,32</b>	<b>20,64</b>	<b>14,93</b>	<b>16,16</b>

<b>Gesamtkosten (inkl. Personal, Sach-/Dienststg., davon Abschreibungen (AfA)</b>	<b>101.229,80</b>	<b>116.819,52</b>	<b>37.108,46</b>	<b>116.920,83</b>	<b>39.778,46</b>	<b>109.254,35</b>	<b>117.764,31</b>
ungenutzte Kosten (Leerkosten)	74.353,29	82.124,12	25.085,32	81.376,90	36.039,28	83.688,83	90.560,75

### Erläuterungen zu den Betriebskosten:

Beim Wilhelmjsalon wurden die Betriebskosten der CWS Mensa (Christian-Wirth-Saal) und des Anbaus (Wilhelmjsalon) zusammen berücksichtigt und durch die gesamte Bruttogesamtfäche geteilt.

Strom: Die hohen Stromkosten im BGH Michelbach resultieren aus der Verwendung von Nachtspeicheröfen. Die Heizung wird hier über den Strom betrieben. In Eschbach sind die Energiekosten durch die Belüftungsanlage gestiegen.

Reinigung: Die Reinigungskosten fallen in den Bürgerhäusern in Michelbach und Wernborn deutlich geringer aus, als in den anderen Bürgerhäusern. Dies liegt daran, dass im Bürgerhaus Michelbach nur die Glasreinigung von einer Fremdfirma erfolgt. Die Reinigung selbst wird durch den Nutzer vorgenommen. Im Bürgerhaus Merzhausen erfolgt die Reinigung durch den TUS Merzhausen. Die Reinigung der Bürgerhäuser in Eschbach, Kransberg und Wilhelmsdorf erfolgt durch Fremdfirmen.

Gesamtbeurteilung: Die Verbrauchskosten im BGH Merzhausen sind auffällig hoch. Analysen von Fachamt sehen den Grund im Nutzerverhalten. Die Verbrauchskosten von Wilhelmjsalon und Christian-Wirth-Saal sind auffallend niedrig, aufgrund der verhältnismäßig hohen Personalkosten und Abschreibungen sind die Gesamtkosten aber dennoch hoch.



## 5. Einnahmen

	Wilhelmj- salon	BGH Eschbach	BGH Kransberg	BGH Merzhausen	BGH Michelbach	BGH Wernborn	BGH Wilhelmsdorf
	Ist 2018	Ist 2018	Ist 2018	Ist 2018	Ist 2018	Ist 2018	Ist 2018
Benutzungsgebühren Private	-90	-5.436,26	-969,63	-4.216,82	-918	-2.301,00	-312
Vereinsförderrichtlinie	-2.414,15	-5.609,61	-1.446,72	-4.136,22	-1.425,24	-4.083,92	-2.077,00
Hochtaunuskreis	-5.400,00	0,00	0,00	0,00	0,00	0,00	0,00
<b>Summe</b>	<b>-7.904,15</b>	<b>-11.045,87</b>	<b>-2.416,35</b>	<b>-8.353,04</b>	<b>-2.343,24</b>	<b>-6.384,92</b>	<b>-2.389,00</b>

<b>Gesamteinnahmen</b>	<b>-10.159,47</b>	<b>-11.956,41</b>	<b>-2.452,35</b>	<b>-13.193,62</b>	<b>-3.396,42</b>	<b>-8.304,52</b>	<b>-2.389,00</b>
------------------------	-------------------	-------------------	------------------	-------------------	------------------	------------------	------------------

<b>Kostendeckungsgrad in %</b>	<b>5,6%</b>	<b>13,8%</b>	<b>6,5%</b>	<b>15,7%</b>	<b>10,2%</b>	<b>10,2%</b>	<b>4,4%</b>
------------------------------------	-------------	--------------	-------------	--------------	--------------	--------------	-------------

	Wilhelmj- salon	BGH Eschbach	BGH Kransberg	BGH Merzhausen	BGH Michelbach	BGH Wernborn	BGH Wilhelmsdorf
	Ist 2019	Ist 2019	Ist 2019	Ist 2019	Ist 2019	Ist 2019	Ist 2019
Abrechnung fehlt							
Benutzungsgebühren Private	-90	-3.617,26	-596	-3.727,82	-665	-1.812,00	-361,50
Vereinsförderrichtlinie	-2.414,15	-5.370,67	-1.776,82	-4.313,13	-1.716,76	-4.146,96	-2.127,22
Hochtaunuskreis	-5.400,00	0,00	0,00	0,00	0,00	0,00	0,00
<b>Summe</b>	<b>-7.904,15</b>	<b>-8.987,93</b>	<b>-2.372,82</b>	<b>-8.040,95</b>	<b>-2.381,76</b>	<b>-5.958,96</b>	<b>-2.488,72</b>

<b>Gesamteinnahmen</b>	<b>-10.159,47</b>	<b>-8.987,93</b>	<b>-2.409,82</b>	<b>-8.040,95</b>	<b>-2.381,76</b>	<b>-6.870,96</b>	<b>-14.185,71</b>
------------------------	-------------------	------------------	------------------	------------------	------------------	------------------	-------------------

<b>Kostendeckungsgrad in %</b>	<b>5,6%</b>	<b>7,7%</b>	<b>6,5%</b>	<b>6,9%</b>	<b>6,0%</b>	<b>6,3%</b>	<b>12,0%</b>
------------------------------------	-------------	-------------	-------------	-------------	-------------	-------------	--------------

## Jahresabschluss 2019

<b>Teilergebnishaushalt Produkt 57330 Betrieb Gemeinschaftseinrichtungen</b>						
Stadt Usingen						
Nr.	Konten	Bezeichnung	Ergebnis des Vorjahres 2018	Fortgeschr. Ansatz des HHJ 2019	Ergebnis des HHJ 2019	Vergl. fortgeschr. Ansatz ./Ergebnis HHJ 2019
		<b>Ordentliche Erträge</b>				
<b>10</b>		<b>Summe der ordentlichen Erträge (Nr. 1 bis 9)</b>				
		<b>Ordentliche Aufwendungen</b>				
<b>19</b>		<b>Summe der ordentlichen Aufwendungen (Nr. 11 bis 18)</b>				
<b>20</b>		<b>Verwaltungsergebnis (Nr. 10 ./ Nr. 19)</b>				
21	56, 57	Finanzerträge				
22	77	Finanzaufwendungen				
<b>23</b>		<b>Finanzergebnis (Nr. 21 ./ Nr. 22)</b>				
<b>24</b>		<b>Ordentliches Ergebnis (Verwaltungsergebnis und Finanzergebnis Nr. 20 und Nr. 23)</b>				
25	59	Außerordentliche Erträge				
26	79	Außerordentliche Aufwendungen				
<b>27</b>		<b>Außerordentliches Ergebnis (Nr. 25 ./ Nr. 26)</b>				
<b>28</b>		<b>Jahresergebnis vor internen Leistungsbeziehungen</b>				
		<b>(ordentliches Ergebnis und außerordentliches Ergebnis Nr. 24 und Nr. 27)</b>				
29		Erlöse aus internen Leistungsbeziehungen				
30		Kosten aus internen Leistungsbeziehungen				
<b>31</b>		<b>Ergebnis der internen Leistungsbeziehungen</b>				
<b>32</b>		<b>Jahresergebnis nach internen Leistungsbeziehungen</b>				

## Jahresabschluss 2019

<b>Teilfinanzhaushalt Produkt 57330 Betrieb Gemeinschaftseinrichtungen</b>					
Stadt Usingen					
Nr.	Bezeichnung	Ergebnis des Vorjahres 2018	Fortgeschr. Ansatz des HHJ 2019	Ergebnis des HHJ 2019	Vergl. fortgeschr. Ansatz ./Ergebnis HHJ 2019
	<b>Einzahlungen aus Investitionstätigkeit</b>				
	<b>Einzahlungen aus Finanzierungstätigkeit</b>				
	<b>Auszahlungen aus Investitionstätigkeit</b>				
	<b>Auszahlungen aus Finanzierungstätigkeit</b>				

## Jahresabschluss 2019

<b>Produktbeschreibung Produkt 57341 Wilhelmjsalon/Christian-Wirth-Saal</b> Stadt Usingen	
<b>Produktinformation</b>	
<b>Verantwortliche Organisationseinheit</b>	<b>Verantwortliche Person(en)</b> Antje List-Hartwig
<b>Auftragsgrundlage</b>	Beschlüsse der städtischen Gremien sowie vertragliche Regelungen.
<b>Kurzbeschreibung</b>	Vermietung von Räumlichkeiten in der Gemeinschaftseinrichtung.
<b>Zielgruppe</b>	Alle Bürgerinnen und Bürger.
<b>Allgemeine Ziele</b>	Bereitstellung und Unterhaltung von Räumlichkeiten für die Allgemeinheit sowie zur Vereinsförderung.

## Jahresabschluss 2019

<b>Teilergebnishaushalt Produkt 57341 Wilhelmjsalon/Christian-Wirth-Saal</b>						
Stadt Usingen						
Nr.	Konten	Bezeichnung	Ergebnis des Vorjahres 2018	Fortgeschr. Ansatz des HHJ 2019	Ergebnis des HHJ 2019	Vergl. fortgeschr. Ansatz ./Ergebnis HHJ 2019
		<b>Ordentliche Erträge</b>				
02	51	Öffentlich-rechtliche Leistungsentgelte	-90,00	-380,00	-90,00	-290,00
03	548-549	Kostenersatzleistungen und -erstattungen	-7.814,15	-5.900,00	-5.013,52	-886,48
08	546	Erträge a. Auflösung v. SoPo aus Investitionszuweisungen,-zuschüssen u.-beiträgen	-34,00	-32,00	-34,00	2,00
09	53	Sonstige ordentliche Erträge	-2.221,32			
<b>10</b>		<b>Summe der ordentlichen Erträge (Nr. 1 bis 9)</b>	<b>-10.159,47</b>	<b>-6.312,00</b>	<b>-5.137,52</b>	<b>-1.174,48</b>
		<b>Ordentliche Aufwendungen</b>				
11	62, 63, 640-643, 647-649, 65	Personalaufwendungen	13.165,48	13.488,00	12.918,43	569,57
12	644-646	Versorgungsaufwendungen	950,18	1.003,00	970,33	32,67
13	60, 61, 67-69	Aufwendungen für Sach- und Dienstleistungen	6.916,15	7.155,00	14.140,58	-6.985,58
14	66	Abschreibungen	31.344,00	31.349,00	31.347,00	2,00
15	71	Aufwendungen f. Zuweisungen u. Zuschüsse sowie besondere Finanzaufwendungen	27.000,00	40.000,00	39.999,96	0,04
<b>19</b>		<b>Summe der ordentlichen Aufwendungen (Nr. 11 bis 18)</b>	<b>79.375,81</b>	<b>92.995,00</b>	<b>99.376,30</b>	<b>-6.381,30</b>
<b>20</b>		<b>Verwaltungsergebnis (Nr. 10 ./ Nr. 19)</b>	<b>69.216,34</b>	<b>86.683,00</b>	<b>94.238,78</b>	<b>-7.555,78</b>
21	56, 57	Finanzerträge				
22	77	Finanzaufwendungen				
<b>23</b>		<b>Finanzergebnis (Nr. 21 ./ Nr. 22)</b>				
<b>24</b>		<b>Ordentliches Ergebnis (Verwaltungsergebnis und Finanzergebnis Nr. 20 und Nr. 23)</b>	<b>69.216,34</b>	<b>86.683,00</b>	<b>94.238,78</b>	<b>-7.555,78</b>
25	59	Außerordentliche Erträge				
26	79	Außerordentliche Aufwendungen				
<b>27</b>		<b>Außerordentliches Ergebnis (Nr. 25 ./ Nr. 26)</b>				
<b>28</b>		<b>Jahresergebnis vor internen Leistungsbeziehungen</b>	<b>69.216,34</b>	<b>86.683,00</b>	<b>94.238,78</b>	<b>-7.555,78</b>
		<b>(ordentliches Ergebnis und außerordentliches Ergebnis Nr. 24 und Nr. 27)</b>				
29		Erlöse aus internen Leistungsbeziehungen				
30		Kosten aus internen Leistungsbeziehungen	85.198,05	85.050,00	89.894,62	-4.844,62
<b>31</b>		<b>Ergebnis der internen Leistungsbeziehungen</b>	<b>85.198,05</b>	<b>85.050,00</b>	<b>89.894,62</b>	<b>-4.844,62</b>
<b>32</b>		<b>Jahresergebnis nach internen Leistungsbeziehungen</b>	<b>154.414,39</b>	<b>171.733,00</b>	<b>184.133,40</b>	<b>-12.400,40</b>

## Jahresabschluss 2019

<b>Teilfinanzhaushalt Produkt 57341 Wilhelmjsalon/Christian-Wirth-Saal</b>					
Stadt Usingen					
Nr.	Bezeichnung	Ergebnis des Vorjahres 2018	Fortgeschr. Ansatz des HHJ 2019	Ergebnis des HHJ 2019	Vergl. fortgeschr. Ansatz ./Ergebnis HHJ 2019
	<b>Einzahlungen aus Investitionstätigkeit</b>				
	<b>Einzahlungen aus Finanzierungstätigkeit</b>				
	<b>Auszahlungen aus Investitionstätigkeit</b>				
	<b>Auszahlungen aus Finanzierungstätigkeit</b>				

## Jahresabschluss 2019

<b>Produktbeschreibung Produkt 57342 Bürgerhaus Eschbach</b> Stadt Usingen	
<b>Produktinformation</b>	
<b>Verantwortliche Organisationseinheit</b> Bauamt	<b>Verantwortliche Person(en)</b> Antje List-Hartwig
<b>Auftragsgrundlage</b>	Beschlüsse der städtischen Gremien sowie vertragliche Regelungen.
<b>Kurzbeschreibung</b>	Vermietung von den Räumlichkeiten in der Dorfgemeinschaftseinrichtung Eschbach.
<b>Zielgruppe</b>	Alle Bürgerinnen und Bürger.
<b>Allgemeine Ziele</b>	Bereitstellung und Unterhaltung von Räumlichkeiten für die Allgemeinheit sowie zur Vereinsförderung.

## Jahresabschluss 2019

<b>Teilergebnishaushalt Produkt 57342 Bürgerhaus Eschbach</b>						
Stadt Usingen						
Nr.	Konten	Bezeichnung	Ergebnis des Vorjahres 2018	Fortgeschr. Ansatz des HHJ 2019	Ergebnis des HHJ 2019	Vergl. fortgeschr. Ansatz ./Ergebnis HHJ 2019
		<b>Ordentliche Erträge</b>				
01	50	Privatrechtliche Leistungsentgelte	-1.687,26	-1.690,00	-1.687,26	-2,74
02	51	Öffentlich-rechtliche Leistungsentgelte	-3.749,00	-3.500,00	-1.930,00	-1.570,00
03	548-549	Kostensersatzleistungen und -erstattungen	-5.609,61	-5.700,00	-5.370,67	-329,33
09	53	Sonstige ordentliche Erträge	-910,54			
<b>10</b>		<b>Summe der ordentlichen Erträge (Nr. 1 bis 9)</b>	<b>-11.956,41</b>	<b>-10.890,00</b>	<b>-8.987,93</b>	<b>-1.902,07</b>
		<b>Ordentliche Aufwendungen</b>				
11	62, 63, 640-643, 647-649, 65	Personalaufwendungen	12.979,92	13.141,00	11.583,87	1.557,13
12	644-646	Versorgungsaufwendungen	935,37	977,00	953,29	23,71
13	60, 61, 67-69	Aufwendungen für Sach- und Dienstleistungen	72.922,85	33.269,00	73.174,06	-39.905,06
14	66	Abschreibungen	13.951,21	12.559,00	13.952,00	-1.393,00
15	71	Aufwendungen f. Zuweisungen u. Zuschüsse sowie besondere Finanzaufwendungen			200,00	-200,00
<b>19</b>		<b>Summe der ordentlichen Aufwendungen (Nr. 11 bis 18)</b>	<b>100.789,35</b>	<b>59.946,00</b>	<b>99.863,22</b>	<b>-39.917,22</b>
<b>20</b>		<b>Verwaltungsergebnis (Nr. 10 ./ Nr. 19)</b>	<b>88.832,94</b>	<b>49.056,00</b>	<b>90.875,29</b>	<b>-41.819,29</b>
21	56, 57	Finanzerträge				
22	77	Finanzaufwendungen				
<b>23</b>		<b>Finanzergebnis (Nr. 21 ./ Nr. 22)</b>				
<b>24</b>		<b>Ordentliches Ergebnis (Verwaltungsergebnis und Finanzergebnis Nr. 20 und Nr. 23)</b>	<b>88.832,94</b>	<b>49.056,00</b>	<b>90.875,29</b>	<b>-41.819,29</b>
25	59	Außerordentliche Erträge			-2.978,57	2.978,57
26	79	Außerordentliche Aufwendungen				
<b>27</b>		<b>Außerordentliches Ergebnis (Nr. 25 ./ Nr. 26)</b>			<b>-2.978,57</b>	<b>2.978,57</b>
<b>28</b>		<b>Jahresergebnis vor internen Leistungsbeziehungen</b>	<b>88.832,94</b>	<b>49.056,00</b>	<b>87.896,72</b>	<b>-38.840,72</b>
		<b>(ordentliches Ergebnis und außerordentliches Ergebnis Nr. 24 und Nr. 27)</b>				
29		Erlöse aus internen Leistungsbeziehungen				
30		Kosten aus internen Leistungsbeziehungen	33.270,46	30.466,00	28.922,80	1.543,20
<b>31</b>		<b>Ergebnis der internen Leistungsbeziehungen</b>	<b>33.270,46</b>	<b>30.466,00</b>	<b>28.922,80</b>	<b>1.543,20</b>
<b>32</b>		<b>Jahresergebnis nach internen Leistungsbeziehungen</b>	<b>122.103,40</b>	<b>79.522,00</b>	<b>116.819,52</b>	<b>-37.297,52</b>



## Jahresabschluss 2019

<b>Teilfinanzhaushalt Produkt 57342 Bürgerhaus Eschbach</b>					
Stadt Usingen					
Nr.	Bezeichnung	Ergebnis des Vorjahres 2018	Fortgeschr. Ansatz des HHJ 2019	Ergebnis des HHJ 2019	Vergl. fortgeschr. Ansatz ./Ergebnis HHJ 2019
	<b>Einzahlungen aus Investitionstätigkeit</b>				
	<b>Einzahlungen aus Finanzierungstätigkeit</b>				
	<b>Auszahlungen aus Investitionstätigkeit</b>				
26	- Ausz. für Investitionen in das sonst. Sachanlagevermögen und immat. Anlagever.	-6.962,21			
	<b>Auszahlungen aus Finanzierungstätigkeit</b>				
	<b>Summe</b>	<b>-6.962,21</b>			
	<b>Saldo (Einzahlungen ./ Auszahlungen)</b>	<b>-6.962,21</b>			

## Jahresabschluss 2019

<b>Produktbeschreibung Produkt 57343 Bürgerhaus Kransberg</b> Stadt Usingen	
<b>Produktinformation</b>	
<b>Verantwortliche Organisationseinheit</b> Bauamt	<b>Verantwortliche Person(en)</b> Antje List-Hartwig
<b>Auftragsgrundlage</b>	Beschlüsse der städtischen Gremien sowie vertragliche Regelungen.
<b>Kurzbeschreibung</b>	Vermietung von den Räumlichkeiten in der Dorfgemeinschaftseinrichtung Kransberg.
<b>Zielgruppe</b>	Alle Bürgerinnen und Bürger.
<b>Allgemeine Ziele</b>	Bereitstellung und Unterhaltung von Räumlichkeiten für die Allgemeinheit sowie zur Vereinsförderung.

## Jahresabschluss 2019

<b>Teilergebnishaushalt Produkt 57343 Bürgerhaus Kransberg</b>						
Stadt Usingen						
Nr.	Konten	Bezeichnung	Ergebnis des Vorjahres 2018	Fortgeschr. Ansatz des HHJ 2019	Ergebnis des HHJ 2019	Vergl. fortgeschr. Ansatz ./Ergebnis HHJ 2019
		<b>Ordentliche Erträge</b>				
02	51	Öffentlich-rechtliche Leistungsentgelte	-969,63	-660,00	-596,00	-64,00
03	548-549	Kostenersatzleistungen und -erstattungen	-1.446,72	-1.000,00	-1.776,82	776,82
08	546	Erträge a. Auflösung v. SoPo aus Investitionszuweisungen,-zuschüssen u.-beiträgen	-36,00	-37,00	-37,00	
<b>10</b>		<b>Summe der ordentlichen Erträge (Nr. 1 bis 9)</b>	<b>-2.452,35</b>	<b>-1.697,00</b>	<b>-2.409,82</b>	<b>712,82</b>
		<b>Ordentliche Aufwendungen</b>				
11	62, 63, 640-643, 647-649, 65	Personalaufwendungen	7.553,30	7.406,00	8.167,85	-761,85
12	644-646	Versorgungsaufwendungen	271,18	551,00	276,44	274,56
13	60, 61, 67-69	Aufwendungen für Sach- und Dienstleistungen	13.404,88	12.721,00	14.473,67	-1.752,67
14	66	Abschreibungen	3.918,00	3.920,00	3.920,00	
<b>19</b>		<b>Summe der ordentlichen Aufwendungen (Nr. 11 bis 18)</b>	<b>25.147,36</b>	<b>24.598,00</b>	<b>26.837,96</b>	<b>-2.239,96</b>
<b>20</b>		<b>Verwaltungsergebnis (Nr. 10 ./ Nr. 19)</b>	<b>22.695,01</b>	<b>22.901,00</b>	<b>24.428,14</b>	<b>-1.527,14</b>
21	56, 57	Finanzerträge				
22	77	Finanzaufwendungen				
<b>23</b>		<b>Finanzergebnis (Nr. 21 ./ Nr. 22)</b>				
<b>24</b>		<b>Ordentliches Ergebnis (Verwaltungsergebnis und Finanzergebnis Nr. 20 und Nr. 23)</b>	<b>22.695,01</b>	<b>22.901,00</b>	<b>24.428,14</b>	<b>-1.527,14</b>
25	59	Außerordentliche Erträge				
26	79	Außerordentliche Aufwendungen				
<b>27</b>		<b>Außerordentliches Ergebnis (Nr. 25 ./ Nr. 26)</b>				
<b>28</b>		<b>Jahresergebnis vor internen Leistungsbeziehungen</b>	<b>22.695,01</b>	<b>22.901,00</b>	<b>24.428,14</b>	<b>-1.527,14</b>
		<b>(ordentliches Ergebnis und außerordentliches Ergebnis Nr. 24 und Nr. 27)</b>				
29		Erlöse aus internen Leistungsbeziehungen				
30		Kosten aus internen Leistungsbeziehungen	22.653,86	13.037,00	12.680,32	356,68
<b>31</b>		<b>Ergebnis der internen Leistungsbeziehungen</b>	<b>22.653,86</b>	<b>13.037,00</b>	<b>12.680,32</b>	<b>356,68</b>
<b>32</b>		<b>Jahresergebnis nach internen Leistungsbeziehungen</b>	<b>45.348,87</b>	<b>35.938,00</b>	<b>37.108,46</b>	<b>-1.170,46</b>

## Jahresabschluss 2019

<b>Teilfinanzhaushalt Produkt 57343 Bürgerhaus Kransberg</b>					
Stadt Usingen					
Nr.	Bezeichnung	Ergebnis des Vorjahres 2018	Fortgeschr. Ansatz des HHJ 2019	Ergebnis des HHJ 2019	Vergl. fortgeschr. Ansatz ./Ergebnis HHJ 2019
	<b>Einzahlungen aus Investitionstätigkeit</b>				
	<b>Einzahlungen aus Finanzierungstätigkeit</b>				
	<b>Auszahlungen aus Investitionstätigkeit</b>				
	<b>Auszahlungen aus Finanzierungstätigkeit</b>				

## Jahresabschluss 2019

<b>Produktbeschreibung Produkt 57344 Bürgerhaus Merzhausen</b> Stadt Usingen	
<b>Produktinformation</b>	
<b>Verantwortliche Organisationseinheit</b> Bauamt	<b>Verantwortliche Person(en)</b> Antje List-Hartwig
<b>Auftragsgrundlage</b>	Beschlüsse der städtischen Gremien sowie vertragliche Regelungen.
<b>Kurzbeschreibung</b>	Vermietung von den Räumlichkeiten in der Dorfgemeinschaftseinrichtung Merzhausen.
<b>Zielgruppe</b>	Alle Bürgerinnen und Bürger.
<b>Allgemeine Ziele</b>	Bereitstellung und Unterhaltung von Räumlichkeiten für die Allgemeinheit sowie zur Vereinsförderung.

## Jahresabschluss 2019

<b>Teilergebnishaushalt Produkt 57344 Bürgerhaus Merzhausen</b>						
Stadt Usingen						
Nr.	Konten	Bezeichnung	Ergebnis des Vorjahres 2018	Fortgeschr. Ansatz des HHJ 2019	Ergebnis des HHJ 2019	Vergl. fortgeschr. Ansatz ./Ergebnis HHJ 2019
		<b>Ordentliche Erträge</b>				
01	50	Privatrechtliche Leistungsentgelte	-2.708,82	-2.710,00	-2.708,82	-1,18
02	51	Öffentlich-rechtliche Leistungsentgelte	-1.916,00	-1.350,00	-1.019,00	-331,00
03	548-549	Kostensersatzleistungen und -erstattungen	-4.136,22	-3.100,00	-4.313,13	1.213,13
09	53	Sonstige ordentliche Erträge	-4.432,58			
<b>10</b>		<b>Summe der ordentlichen Erträge (Nr. 1 bis 9)</b>	<b>-13.193,62</b>	<b>-7.160,00</b>	<b>-8.040,95</b>	<b>880,95</b>
		<b>Ordentliche Aufwendungen</b>				
11	62, 63, 640-643, 647-649, 65	Personalaufwendungen	3.740,34	3.786,00	3.820,11	-34,11
12	644-646	Versorgungsaufwendungen	271,18	282,00	276,44	5,56
13	60, 61, 67-69	Aufwendungen für Sach- und Dienstleistungen	23.535,18	22.757,00	53.615,00	-30.858,00
14	66	Abschreibungen	9.191,97	9.063,00	13.502,31	-4.439,31
15	71	Aufwendungen f. Zuweisungen u. Zuschüsse sowie besondere Finanzaufwendungen	5.216,25	5.000,00	5.890,35	-890,35
<b>19</b>		<b>Summe der ordentlichen Aufwendungen (Nr. 11 bis 18)</b>	<b>41.954,92</b>	<b>40.888,00</b>	<b>77.104,21</b>	<b>-36.216,21</b>
<b>20</b>		<b>Verwaltungsergebnis (Nr. 10 ./ Nr. 19)</b>	<b>28.761,30</b>	<b>33.728,00</b>	<b>69.063,26</b>	<b>-35.335,26</b>
21	56, 57	Finanzerträge				
22	77	Finanzaufwendungen				
<b>23</b>		<b>Finanzergebnis (Nr. 21 ./ Nr. 22)</b>				
<b>24</b>		<b>Ordentliches Ergebnis (Verwaltungsergebnis und Finanzergebnis Nr. 20 und Nr. 23)</b>	<b>28.761,30</b>	<b>33.728,00</b>	<b>69.063,26</b>	<b>-35.335,26</b>
25	59	Außerordentliche Erträge				
26	79	Außerordentliche Aufwendungen				
<b>27</b>		<b>Außerordentliches Ergebnis (Nr. 25 ./ Nr. 26)</b>				
<b>28</b>		<b>Jahresergebnis vor internen Leistungsbeziehungen</b>	<b>28.761,30</b>	<b>33.728,00</b>	<b>69.063,26</b>	<b>-35.335,26</b>
		<b>(ordentliches Ergebnis und außerordentliches Ergebnis Nr. 24 und Nr. 27)</b>				
29		Erlöse aus internen Leistungsbeziehungen				
30		Kosten aus internen Leistungsbeziehungen	45.407,29	45.089,00	47.857,57	-2.768,57
<b>31</b>		<b>Ergebnis der internen Leistungsbeziehungen</b>	<b>45.407,29</b>	<b>45.089,00</b>	<b>47.857,57</b>	<b>-2.768,57</b>
<b>32</b>		<b>Jahresergebnis nach internen Leistungsbeziehungen</b>	<b>74.168,59</b>	<b>78.817,00</b>	<b>116.920,83</b>	<b>-38.103,83</b>

## Jahresabschluss 2019

<b>Teilfinanzhaushalt Produkt 57344 Bürgerhaus Merzhausen</b>					
Stadt Usingen					
Nr.	Bezeichnung	Ergebnis des Vorjahres 2018	Fortgeschr. Ansatz des HHJ 2019	Ergebnis des HHJ 2019	Vergl. fortgeschr. Ansatz ./Ergebnis HHJ 2019
	<b>Einzahlungen aus Investitionstätigkeit</b>				
	<b>Einzahlungen aus Finanzierungstätigkeit</b>				
	<b>Auszahlungen aus Investitionstätigkeit</b>				
24	- Ausz. für den Erwerb von Grundstücken und Gebäuden		-8.000,00	-5.941,43	-2.058,57
26	- Ausz. für Investitionen in das sonst. Sachanlagevermögen und immat. Anlagever.	-2.485,97	-16.000,00	-18.169,88	2.169,88
	<b>Auszahlungen aus Finanzierungstätigkeit</b>				
	<b>Summe</b>	<b>-2.485,97</b>	<b>-24.000,00</b>	<b>-24.111,31</b>	<b>111,31</b>
	<b>Saldo (Einzahlungen ./ Auszahlungen)</b>	<b>-2.485,97</b>	<b>-24.000,00</b>	<b>-24.111,31</b>	<b>111,31</b>

## Jahresabschluss 2019

<b>Investitionen Produkt 57344 Bürgerhaus Merzhausen</b>					
Stadt Usingen					
Nr.	Bezeichnung	Jahres- ergebnis 2018	Fortg. Ansatz 2019	Jahres- ergebnis 2019	Vergl. Fortg. Ansatz-Ergebnis 2019
573-15	Bewegl. Anlageverm. BGH Merzhausen	-2.485,97	-16.000,00	-18.169,88	2.169,88
573-18	Wegpflasterung BGH Merzhausen		-8.000,00	-5.941,43	-2.058,57



## Jahresabschluss 2019

<b>Produktbeschreibung Produkt 57345 Bürgerhaus Michelbach</b> Stadt Usingen	
<b>Produktinformation</b>	
<b>Verantwortliche Organisationseinheit</b> Bauamt	<b>Verantwortliche Person(en)</b> Antje List-Hartwig
<b>Auftragsgrundlage</b>	Beschlüsse der städtischen Gremien sowie vertragliche Regelungen.
<b>Kurzbeschreibung</b>	Vermietung von den Räumlichkeiten in der Dorfgemeinschaftseinrichtung Michelbach.
<b>Zielgruppe</b>	Alle Bürgerinnen und Bürger.
<b>Allgemeine Ziele</b>	Bereitstellung und Unterhaltung von Räumlichkeiten für die Allgemeinheit sowie zur Vereinsförderung.

## Jahresabschluss 2019

<b>Teilergebnishaushalt Produkt 57345 Bürgerhaus Michelbach</b>						
Stadt Usingen						
Nr.	Konten	Bezeichnung	Ergebnis des Vorjahres 2018	Fortgeschr. Ansatz des HHJ 2019	Ergebnis des HHJ 2019	Vergl. fortgeschr. Ansatz ./Ergebnis HHJ 2019
		<b>Ordentliche Erträge</b>				
02	51	Öffentlich-rechtliche Leistungsentgelte	-918,00	-700,00	-665,00	-35,00
03	548-549	Kostenersatzleistungen und -erstattungen	-1.762,00	-1.937,00	-1.716,76	-220,24
09	53	Sonstige ordentliche Erträge	-716,42			
<b>10</b>		<b>Summe der ordentlichen Erträge (Nr. 1 bis 9)</b>	<b>-3.396,42</b>	<b>-2.637,00</b>	<b>-2.381,76</b>	<b>-255,24</b>
		<b>Ordentliche Aufwendungen</b>				
11	62, 63, 640-643, 647-649, 65	Personalaufwendungen	9.636,01	9.373,00	9.870,66	-497,66
12	644-646	Versorgungsaufwendungen	271,18	697,00	276,44	420,56
13	60, 61, 67-69	Aufwendungen für Sach- und Dienstleistungen	20.289,90	43.525,00	15.864,09	27.660,91
14	66	Abschreibungen	1.074,00	1.028,00	1.029,00	-1,00
<b>19</b>		<b>Summe der ordentlichen Aufwendungen (Nr. 11 bis 18)</b>	<b>31.271,09</b>	<b>54.623,00</b>	<b>27.040,19</b>	<b>27.582,81</b>
<b>20</b>		<b>Verwaltungsergebnis (Nr. 10 ./ Nr. 19)</b>	<b>27.874,67</b>	<b>51.986,00</b>	<b>24.658,43</b>	<b>27.327,57</b>
21	56, 57	Finanzerträge				
22	77	Finanzaufwendungen				
<b>23</b>		<b>Finanzergebnis (Nr. 21 ./ Nr. 22)</b>				
<b>24</b>		<b>Ordentliches Ergebnis (Verwaltungsergebnis und Finanzergebnis Nr. 20 und Nr. 23)</b>	<b>27.874,67</b>	<b>51.986,00</b>	<b>24.658,43</b>	<b>27.327,57</b>
25	59	Außerordentliche Erträge				
26	79	Außerordentliche Aufwendungen				
<b>27</b>		<b>Außerordentliches Ergebnis (Nr. 25 ./ Nr. 26)</b>				
<b>28</b>		<b>Jahresergebnis vor internen Leistungsbeziehungen</b>	<b>27.874,67</b>	<b>51.986,00</b>	<b>24.658,43</b>	<b>27.327,57</b>
		<b>(ordentliches Ergebnis und außerordentliches Ergebnis Nr. 24 und Nr. 27)</b>				
29		Erlöse aus internen Leistungsbeziehungen				
30		Kosten aus internen Leistungsbeziehungen	20.455,94	14.464,00	15.120,03	-656,03
<b>31</b>		<b>Ergebnis der internen Leistungsbeziehungen</b>	<b>20.455,94</b>	<b>14.464,00</b>	<b>15.120,03</b>	<b>-656,03</b>
<b>32</b>		<b>Jahresergebnis nach internen Leistungsbeziehungen</b>	<b>48.330,61</b>	<b>66.450,00</b>	<b>39.778,46</b>	<b>26.671,54</b>

## Jahresabschluss 2019

<b>Teilfinanzhaushalt Produkt 57345 Bürgerhaus Michelbach</b>					
Stadt Usingen					
Nr.	Bezeichnung	Ergebnis des Vorjahres 2018	Fortgeschr. Ansatz des HHJ 2019	Ergebnis des HHJ 2019	Vergl. fortgeschr. Ansatz ./Ergebnis HHJ 2019
	<b>Einzahlungen aus Investitionstätigkeit</b>				
	<b>Einzahlungen aus Finanzierungstätigkeit</b>				
	<b>Auszahlungen aus Investitionstätigkeit</b>				
	<b>Auszahlungen aus Finanzierungstätigkeit</b>				

## Jahresabschluss 2019

<b>Produktbeschreibung Produkt 57346 Bürgerhaus Wernborn</b> Stadt Usingen	
<b>Produktinformation</b>	
<b>Verantwortliche Organisationseinheit</b> Bauamt	<b>Verantwortliche Person(en)</b> Antje List-Hartwig
<b>Auftragsgrundlage</b>	Beschlüsse der städtischen Gremien sowie vertragliche Regelungen.
<b>Kurzbeschreibung</b>	Vermietung von den Räumlichkeiten in der Dorfgemeinschaftseinrichtung Wernborn.
<b>Zielgruppe</b>	Alle Bürgerinnen und Bürger.
<b>Allgemeine Ziele</b>	Bereitstellung und Unterhaltung von Räumlichkeiten für die Allgemeinheit sowie zur Vereinsförderung.

## Jahresabschluss 2019

<b>Teilergebnishaushalt Produkt 57346 Bürgerhaus Wernborn</b>						
Stadt Usingen						
Nr.	Konten	Bezeichnung	Ergebnis des Vorjahres 2018	Fortgeschr. Ansatz des HHJ 2019	Ergebnis des HHJ 2019	Vergl. fortgeschr. Ansatz ./Ergebnis HHJ 2019
		<b>Ordentliche Erträge</b>				
02	51	Öffentlich-rechtliche Leistungsentgelte	-2.301,00	-2.370,00	-1.812,00	-558,00
03	548-549	Kostenersatzleistungen und -erstattungen	-4.083,92	-4.000,00	-4.146,96	146,96
08	546	Erträge a. Auflösung v. SoPo aus Investitionszuweisungen,-zuschüssen u.-beiträgen	-912,00	-912,00	-912,00	
09	53	Sonstige ordentliche Erträge	-1.007,60			
<b>10</b>		<b>Summe der ordentlichen Erträge (Nr. 1 bis 9)</b>	<b>-8.304,52</b>	<b>-7.282,00</b>	<b>-6.870,96</b>	<b>-411,04</b>
		<b>Ordentliche Aufwendungen</b>				
11	62, 63, 640-643, 647-649, 65	Personalaufwendungen	20.567,38	20.367,00	21.477,36	-1.110,36
12	644-646	Versorgungsaufwendungen	1.444,22	1.489,00	1.480,43	8,57
13	60, 61, 67-69	Aufwendungen für Sach- und Dienstleistungen	27.899,32	20.614,00	47.136,09	-26.522,09
14	66	Abschreibungen	8.746,00	8.644,00	10.863,54	-2.219,54
<b>19</b>		<b>Summe der ordentlichen Aufwendungen (Nr. 11 bis 18)</b>	<b>58.656,92</b>	<b>51.114,00</b>	<b>80.957,42</b>	<b>-29.843,42</b>
<b>20</b>		<b>Verwaltungsergebnis (Nr. 10 ./ Nr. 19)</b>	<b>50.352,40</b>	<b>43.832,00</b>	<b>74.086,46</b>	<b>-30.254,46</b>
21	56, 57	Finanzerträge				
22	77	Finanzaufwendungen				
<b>23</b>		<b>Finanzergebnis (Nr. 21 ./ Nr. 22)</b>				
<b>24</b>		<b>Ordentliches Ergebnis (Verwaltungsergebnis und Finanzergebnis Nr. 20 und Nr. 23)</b>	<b>50.352,40</b>	<b>43.832,00</b>	<b>74.086,46</b>	<b>-30.254,46</b>
25	59	Außerordentliche Erträge				
26	79	Außerordentliche Aufwendungen				
<b>27</b>		<b>Außerordentliches Ergebnis (Nr. 25 ./ Nr. 26)</b>				
<b>28</b>		<b>Jahresergebnis vor internen Leistungsbeziehungen</b>	<b>50.352,40</b>	<b>43.832,00</b>	<b>74.086,46</b>	<b>-30.254,46</b>
		<b>(ordentliches Ergebnis und außerordentliches Ergebnis Nr. 24 und Nr. 27)</b>				
29		Erlöse aus internen Leistungsbeziehungen				
30		Kosten aus internen Leistungsbeziehungen	36.802,48	30.752,00	35.167,89	-4.415,89
<b>31</b>		<b>Ergebnis der internen Leistungsbeziehungen</b>	<b>36.802,48</b>	<b>30.752,00</b>	<b>35.167,89</b>	<b>-4.415,89</b>
<b>32</b>		<b>Jahresergebnis nach internen Leistungsbeziehungen</b>	<b>87.154,88</b>	<b>74.584,00</b>	<b>109.254,35</b>	<b>-34.670,35</b>

## Jahresabschluss 2019

<b>Teilfinanzhaushalt Produkt 57346 Bürgerhaus Wernborn</b>					
Stadt Usingen					
Nr.	Bezeichnung	Ergebnis des Vorjahres 2018	Fortgeschr. Ansatz des HHJ 2019	Ergebnis des HHJ 2019	Vergl. fortgeschr. Ansatz ./Ergebnis HHJ 2019
	<b>Einzahlungen aus Investitionstätigkeit</b>				
	<b>Einzahlungen aus Finanzierungstätigkeit</b>				
	<b>Auszahlungen aus Investitionstätigkeit</b>				
26	- Ausz. für Investitionen in das sonst. Sachanlagevermögen und immat. Anlagever.		-10.000,00	-23.539,54	13.539,54
	<b>Auszahlungen aus Finanzierungstätigkeit</b>				
	<b>Summe</b>		<b>-10.000,00</b>	<b>-23.539,54</b>	<b>13.539,54</b>
	<b>Saldo (Einzahlungen ./ Auszahlungen)</b>		<b>-10.000,00</b>	<b>-23.539,54</b>	<b>13.539,54</b>

## Jahresabschluss 2019

### Investitionen Produkt 57346 Bürgerhaus Wernborn

Stadt Usingen

Nr.	Bezeichnung	Jahres- ergebnis 2018	Fortg. Ansatz 2019	Jahres- ergebnis 2019	Vergl. Fortg. Ansatz-Ergebnis 2019
573-09	Bewegl. Anlageverm. BGH Wernborn		-10.000,00	-23.539,54	13.539,54

## Jahresabschluss 2019

<b>Produktbeschreibung Produkt 57347 Bürgerhaus Wilhelmsdorf</b> Stadt Usingen	
<b>Produktinformation</b>	
<b>Verantwortliche Organisationseinheit</b> Bauamt	<b>Verantwortliche Person(en)</b> Antje List-Hartwig
<b>Auftragsgrundlage</b>	Beschlüsse der städtischen Gremien sowie vertragliche Regelungen.
<b>Kurzbeschreibung</b>	Vermietung von den Räumlichkeiten in der Dorfgemeinschaftseinrichtung Wilhelmsdorf.
<b>Zielgruppe</b>	Alle Bürgerinnen und Bürger.
<b>Allgemeine Ziele</b>	Bereitstellung und Unterhaltung von Räumlichkeiten für die Allgemeinheit sowie zur Vereinsförderung.



## Jahresabschluss 2019

<b>Teilergebnishaushalt Produkt 57347 Bürgerhaus Wilhelmsdorf</b>						
Stadt Usingen						
Nr.	Konten	Bezeichnung	Ergebnis des Vorjahres 2018	Fortgeschr. Ansatz des HHJ 2019	Ergebnis des HHJ 2019	Vergl. fortgeschr. Ansatz ./Ergebnis HHJ 2019
		<b>Ordentliche Erträge</b>				
02	51	Öffentlich-rechtliche Leistungsentgelte	-312,00	-250,00	-361,50	111,50
03	548-549	Kostenersatzleistungen und -erstattungen	-2.077,00	-2.000,00	-2.127,22	127,22
04	52	Bestandsveränderungen und aktivierte Eigenleistungen			-3.055,00	3.055,00
08	546	Erträge a. Auflösung v. SoPo aus Investitionszuweisungen,-zuschüssen u.-beiträgen			-89,26	89,26
09	53	Sonstige ordentliche Erträge			-8.552,73	8.552,73
<b>10</b>		<b>Summe der ordentlichen Erträge (Nr. 1 bis 9)</b>	<b>-2.389,00</b>	<b>-2.250,00</b>	<b>-14.185,71</b>	<b>11.935,71</b>
		<b>Ordentliche Aufwendungen</b>				
11	62, 63, 640-643, 647-649, 65	Personalaufwendungen	8.321,49	8.084,00	8.390,97	-306,97
12	644-646	Versorgungsaufwendungen	565,65	601,00	165,13	435,87
13	60, 61, 67-69	Aufwendungen für Sach- und Dienstleistungen	67.208,98	38.541,00	86.099,77	-47.558,77
14	66	Abschreibungen	4.594,81	4.038,00	4.371,48	-333,48
<b>19</b>		<b>Summe der ordentlichen Aufwendungen (Nr. 11 bis 18)</b>	<b>80.690,93</b>	<b>51.264,00</b>	<b>99.027,35</b>	<b>-47.763,35</b>
<b>20</b>		<b>Verwaltungsergebnis (Nr. 10 ./ Nr. 19)</b>	<b>78.301,93</b>	<b>49.014,00</b>	<b>84.841,64</b>	<b>-35.827,64</b>
21	56, 57	Finanzerträge				
22	77	Finanzaufwendungen				
<b>23</b>		<b>Finanzergebnis (Nr. 21 ./ Nr. 22)</b>				
<b>24</b>		<b>Ordentliches Ergebnis (Verwaltungsergebnis und Finanzergebnis Nr. 20 und Nr. 23)</b>	<b>78.301,93</b>	<b>49.014,00</b>	<b>84.841,64</b>	<b>-35.827,64</b>
25	59	Außerordentliche Erträge				
26	79	Außerordentliche Aufwendungen				
<b>27</b>		<b>Außerordentliches Ergebnis (Nr. 25 ./ Nr. 26)</b>				
<b>28</b>		<b>Jahresergebnis vor internen Leistungsbeziehungen</b>	<b>78.301,93</b>	<b>49.014,00</b>	<b>84.841,64</b>	<b>-35.827,64</b>
		<b>(ordentliches Ergebnis und außerordentliches Ergebnis Nr. 24 und Nr. 27)</b>				
29		Erlöse aus internen Leistungsbeziehungen				
30		Kosten aus internen Leistungsbeziehungen	36.222,81	28.653,00	32.922,67	-4.269,67
<b>31</b>		<b>Ergebnis der internen Leistungsbeziehungen</b>	<b>36.222,81</b>	<b>28.653,00</b>	<b>32.922,67</b>	<b>-4.269,67</b>
<b>32</b>		<b>Jahresergebnis nach internen Leistungsbeziehungen</b>	<b>114.524,74</b>	<b>77.667,00</b>	<b>117.764,31</b>	<b>-40.097,31</b>

## Jahresabschluss 2019

<b>Teilfinanzhaushalt Produkt 57347 Bürgerhaus Wilhelmsdorf</b>					
Stadt Usingen					
Nr.	Bezeichnung	Ergebnis des Vorjahres 2018	Fortgeschr. Ansatz des HHJ 2019	Ergebnis des HHJ 2019	Vergl. fortgeschr. Ansatz ./Ergebnis HHJ 2019
	<b>Einzahlungen aus Investitionstätigkeit</b>				
	<b>Einzahlungen aus Finanzierungstätigkeit</b>				
	<b>Auszahlungen aus Investitionstätigkeit</b>				
24	- Ausz. für den Erwerb von Grundstücken und Gebäuden		-23.596,84		-23.596,84
25	- Ausz. für Baumaßnahmen	-14.698,88		-27.715,06	27.715,06
26	- Ausz. für Investitionen in das sonst. Sachanlagevermögen und immat. Anlagever.			-1.948,03	1.948,03
	<b>Auszahlungen aus Finanzierungstätigkeit</b>				
	<b>Summe</b>	<b>-14.698,88</b>	<b>-23.596,84</b>	<b>-29.663,09</b>	<b>6.066,25</b>
	<b>Saldo (Einzahlungen ./ Auszahlungen)</b>	<b>-14.698,88</b>	<b>-23.596,84</b>	<b>-29.663,09</b>	<b>6.066,25</b>

## Jahresabschluss 2019

### Investitionen Produkt 57347 Bürgerhaus Wilhelmsdorf

Stadt Usingen

Nr.	Bezeichnung	Jahres- ergebnis 2018	Fortg. Ansatz 2019	Jahres- ergebnis 2019	Vergl. Fortg. Ansatz-Ergebnis 2019
573-10	Bewegl. Anlageverm. BGH Wilhelmsdorf			-1.948,03	1.948,03
573-16	Anbau Lagerraum BGH Wilhelmsdorf	-14.698,88		-27.715,06	27.715,06

## Jahresabschluss 2019

<b>Produktbeschreibung Produktbereich 16 Allgemeine Finanzwirtschaft</b> Stadt Usingen	
<b>Produktinformation</b>	
<b>Verantwortliche Organisationseinheit</b> Kämmerei	<b>Verantwortliche Person(en)</b> Sebastian Knull

## Jahresabschluss 2019

<b>Teilergebnishaushalt Produktbereich 16 Allgemeine Finanzwirtschaft</b>						
Stadt Usingen						
Nr.	Konten	Bezeichnung	Ergebnis des Vorjahres 2018	Fortgeschr. Ansatz des HHJ 2019	Ergebnis des HHJ 2019	Vergl. fortgeschr. Ansatz ./Ergebnis HHJ 2019
		<b>Ordentliche Erträge</b>				
01	50	Privatrechtliche Leistungsentgelte	-417.272,35	-430.000,00	-417.451,84	-12.548,16
05	55	Steuern und steuerähnliche Erträge einschl. Erträge aus gesetzlichen Umlagen	-17.985.090,04	-18.794.181,00	-19.719.903,93	925.722,93
06	547	Erträge aus Transferleistungen	-604.848,00	-619.969,00	-619.969,19	0,19
07	540-543	Erträge aus Zuweisungen u. Zuschüssen für lfd. Zwecke u. allgemeine Umlagen	-5.378.209,00	-5.844.621,00	-5.844.621,00	
08	546	Erträge a. Auflösung v. SoPo aus Investitionszuweisungen,-zuschüssen u.-beiträgen	-29.350,00	-26.850,00	-26.850,00	
<b>10</b>		<b>Summe der ordentlichen Erträge (Nr. 1 bis 9)</b>	<b>-24.414.769,39</b>	<b>-25.715.621,00</b>	<b>-26.628.795,96</b>	<b>913.174,96</b>
		<b>Ordentliche Aufwendungen</b>				
11	62, 63, 640-643, 647-649, 65	Personalaufwendungen	2.497,11			
13	60, 61, 67-69	Aufwendungen für Sach- und Dienstleistungen	402,75	10,00	118,03	-108,03
14	66	Abschreibungen	-9.003,50		75.946,28	-75.946,28
16	73	Steueraufwendungen einschl. Aufwendungen aus gesetzl. Umlageverpflichtungen	12.616.802,46	14.370.865,00	13.731.320,17	639.544,83
<b>19</b>		<b>Summe der ordentlichen Aufwendungen (Nr. 11 bis 18)</b>	<b>12.610.698,82</b>	<b>14.370.875,00</b>	<b>13.807.384,48</b>	<b>563.490,52</b>
<b>20</b>		<b>Verwaltungsergebnis (Nr. 10 ./ Nr. 19)</b>	<b>-11.804.070,57</b>	<b>-11.344.746,00</b>	<b>-12.821.411,48</b>	<b>1.476.665,48</b>
21	56, 57	Finanzerträge	-75.946,92	-87.377,00	-184.661,46	97.284,46
22	77	Finanzaufwendungen	880.627,46	895.200,00	1.085.262,00	-190.062,00
<b>23</b>		<b>Finanzergebnis (Nr. 21 ./ Nr. 22)</b>	<b>804.680,54</b>	<b>807.823,00</b>	<b>900.600,54</b>	<b>-92.777,54</b>
<b>24</b>		<b>Ordentliches Ergebnis (Verwaltungsergebnis und Finanzergebnis Nr. 20 und Nr. 23)</b>	<b>-10.999.390,03</b>	<b>-10.536.923,00</b>	<b>-11.920.810,94</b>	<b>1.383.887,94</b>
25	59	Außerordentliche Erträge	-24.216,77		-11.161,80	11.161,80
26	79	Außerordentliche Aufwendungen			105,51	-105,51
<b>27</b>		<b>Außerordentliches Ergebnis (Nr. 25 ./ Nr. 26)</b>	<b>-24.216,77</b>		<b>-11.056,29</b>	<b>11.056,29</b>
<b>28</b>		<b>Jahresergebnis vor internen Leistungsbeziehungen</b>	<b>-11.023.606,80</b>	<b>-10.536.923,00</b>	<b>-11.931.867,23</b>	<b>1.394.944,23</b>
		<b>(ordentliches Ergebnis und außerordentliches Ergebnis Nr. 24 und Nr. 27)</b>				
29		Erlöse aus internen Leistungsbeziehungen	-1.749.686,91	-1.616.014,00	-1.699.159,67	83.145,67
30		Kosten aus internen Leistungsbeziehungen	-4.398,24		-4.342,86	4.342,86
<b>31</b>		<b>Ergebnis der internen Leistungsbeziehungen</b>	<b>-1.754.085,15</b>	<b>-1.616.014,00</b>	<b>-1.703.502,53</b>	<b>87.488,53</b>
<b>32</b>		<b>Jahresergebnis nach internen Leistungsbeziehungen</b>	<b>-12.777.691,95</b>	<b>-12.152.937,00</b>	<b>-13.635.369,76</b>	<b>1.482.432,76</b>

## Jahresabschluss 2019

<b>Teilfinanzhaushalt Produktbereich 16 Allgemeine Finanzwirtschaft</b>					
Stadt Usingen					
Nr.	Bezeichnung	Ergebnis des Vorjahres 2018	Fortgeschr. Ansatz des HHJ 2019	Ergebnis des HHJ 2019	Vergl. fortgeschr. Ansatz ./Ergebnis HHJ 2019
	<b>Einzahlungen aus Investitionstätigkeit</b>				
22	+ Einz. aus Abgängen von Vermögensgegenständen des Finanzanlagevermögens	15.240,59	15.240,00	15.247,72	-7,72
	<b>Einzahlungen aus Finanzierungstätigkeit</b>				
31	+ Einz. aus der Aufnahme von Krediten und wirtschaftlich vergleichbaren Vorgängen	27.823,76	5.325.272,00	1.527.823,76	3.797.448,24
	<b>Summe</b>	<b>43.064,35</b>	<b>5.340.512,00</b>	<b>1.543.071,48</b>	<b>3.797.440,52</b>
	<b>Auszahlungen aus Investitionstätigkeit</b>				
	<b>Auszahlungen aus Finanzierungstätigkeit</b>				
32	- Auszahlungen für die Tilgung von Krediten und wirtschaftlich vergl. Vorgängen	-1.061.193,50	-1.181.779,00	-3.824.539,84	2.642.760,84
	<b>Summe</b>	<b>-1.061.193,50</b>	<b>-1.181.779,00</b>	<b>-3.824.539,84</b>	<b>2.642.760,84</b>
	<b>Saldo (Einzahlungen ./ Auszahlungen)</b>	<b>-1.018.129,15</b>	<b>4.158.733,00</b>	<b>-2.281.468,36</b>	<b>6.440.201,36</b>

## Jahresabschluss 2019

### Produktbeschreibung Produkt 61101 Steuern, allgem. Zuweisungen, allgem. Umlagen

Stadt Usingen

#### Produktinformation

##### Verantwortliche Organisationseinheit

Kämmerei

##### Verantwortliche Person(en)

Sebastian Knull

##### Auftragsgrundlage

Finanzausgleichsgesetz (FAG), Gemeindefinanzreformgesetz (GemFinRefG)

##### Kurzbeschreibung

Gemeindesteuern,  
Steueranteile,  
allgemeine Zuweisungen,  
Schlüsselzuweisungen,  
allgemeine Umlagen,  
Kreis- und Schulumlage.

##### Allgemeine Ziele

Die notwendigen Arbeiten in diesem Bereich werden im Wesentlichen durch die gemeinsame Kämmerei der Städte Neu-Anspach und Usingen erbracht, wobei die Stadt auf einen Großteil der Einnahmen keinen oder nur geringen Einfluß hat.

### Kommunale Steuern im Hochtaunuskreis im Jahr 2019

Hebesatz in Prozent (Veränderung zu 2018)																
Stadt/Gemeinde	Gewerbe- steuer	Grundsteuer		Hundesteuer (in Euro)		Pferde- steuer	Spiel- apparate- steuer	Vergnügung- steuer	Kulturförder- abgabe	Wettauf- wandsteuer	Zweitwoh- nungsteuer	Straßenbeiträge		Defizitärer Haushalt		Verabschie- dung
		A	B	1. Hund	Für gefährliche Hunde							einmalig	wiederkeh- rend	2018	2019	
Bad Homburg	385	190	345	57,00	nein	nein	ja	nein	nein	nein	nein	nein	nein	nein	nein	ja
Friedrichsdorf	357	450	450	78,00	504,00	nein	ja	ja	nein	nein	nein	nein	nein	nein	nein	ja
Glashütten	380	450	450	54,00	nein	nein	ja	nein	nein	nein	ja [10%]	ja	nein	nein	nein	ja
Grävenwiesbach	<b>370(+40)</b>	<b>350(+18)</b>	<b>490(+110)</b>	60,00	300,00	nein	ja	nein	nein	nein	nein	ja	nein	nein	nein	ja
Königstein	380	0	540	72,00	nein	nein	ja	nein	nein	nein	ja [10%]	ja	nein	nein	nein	ja
Kronberg	357	400	<b>470(-30)</b>	72,00	720,00	nein	ja	nein	nein	nein	ja [10%]	ja	nein	nein	nein	ja
Neu-Anspach	380	350	540	60,00	600,00	nein	ja	nein	nein	<b>ja</b>	ja [15%]	nein	ja	nein	nein	ja
Oberursel	380	375	595	72,00	nein	nein	ja	nein	nein	nein	nein	nein	nein	nein	nein	ja
Schmitten	360	525	525	60,00	300,00	nein	nein	nein	nein	nein	ja [10%]	<b>nein</b>	<b>ja*</b>	nein	nein	ja
Steinbach	<b>370(+10)</b>	<b>650(+70)</b>	<b>650(+70)</b>	72,00	800,00	nein	ja	nein	nein	nein	nein	ja	nein	nein	nein	ja
Usingen	357	350	415	60,00	600,00	nein	ja	nein	nein	<b>ja</b>	ja [10%]	ja	nein	nein	nein	ja
Wehrheim	<b>357(+7)</b>	<b>332(+17)</b>	<b>365(+40)</b>	60,00	nein	nein	ja	nein	nein	nein	ja [10%]	nein	nein	nein	ja	ja
Weilrod	360	380	380	75,00	150,00	nein	ja	nein	nein	nein	ja [12,5%]	ja	nein	nein	nein	ja
<b>Ø Hochtaunuskreis</b>	<b>369 (+5)</b>	<b>369(+8)</b>	<b>478(+15)</b>	<b>66,00</b>	<b>497,00</b>	<b>0 von 13</b>	<b>12 von 13</b>	<b>1 von 13</b>	<b>0 von 13</b>	<b>2 von 13</b>	<b>8 von 13</b>	<b>7 von 13</b>	<b>2 von 13</b>	<b>0 von 13</b>	<b>1 von 13</b>	<b>13 von 13</b>

\*Einführung wiederkehrender Beiträge zum 1.1.2019 in Vorbereitung

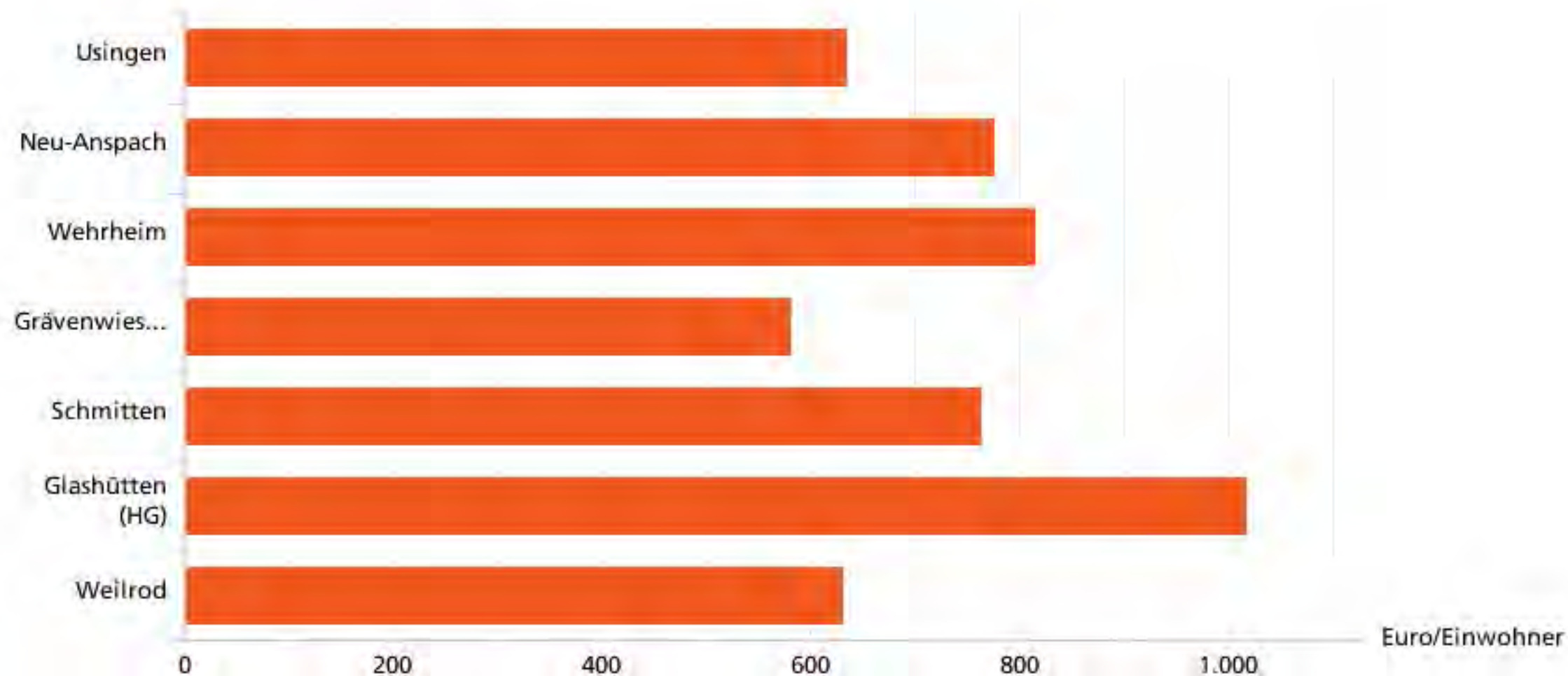
Quelle: Steuerumfrage des BdSt Hessen e.V., Angaben der Städte und Gemeinden



# Wegweiser Kommune

## Finanzen

Einkommensteuer (Euro/Einwohner)



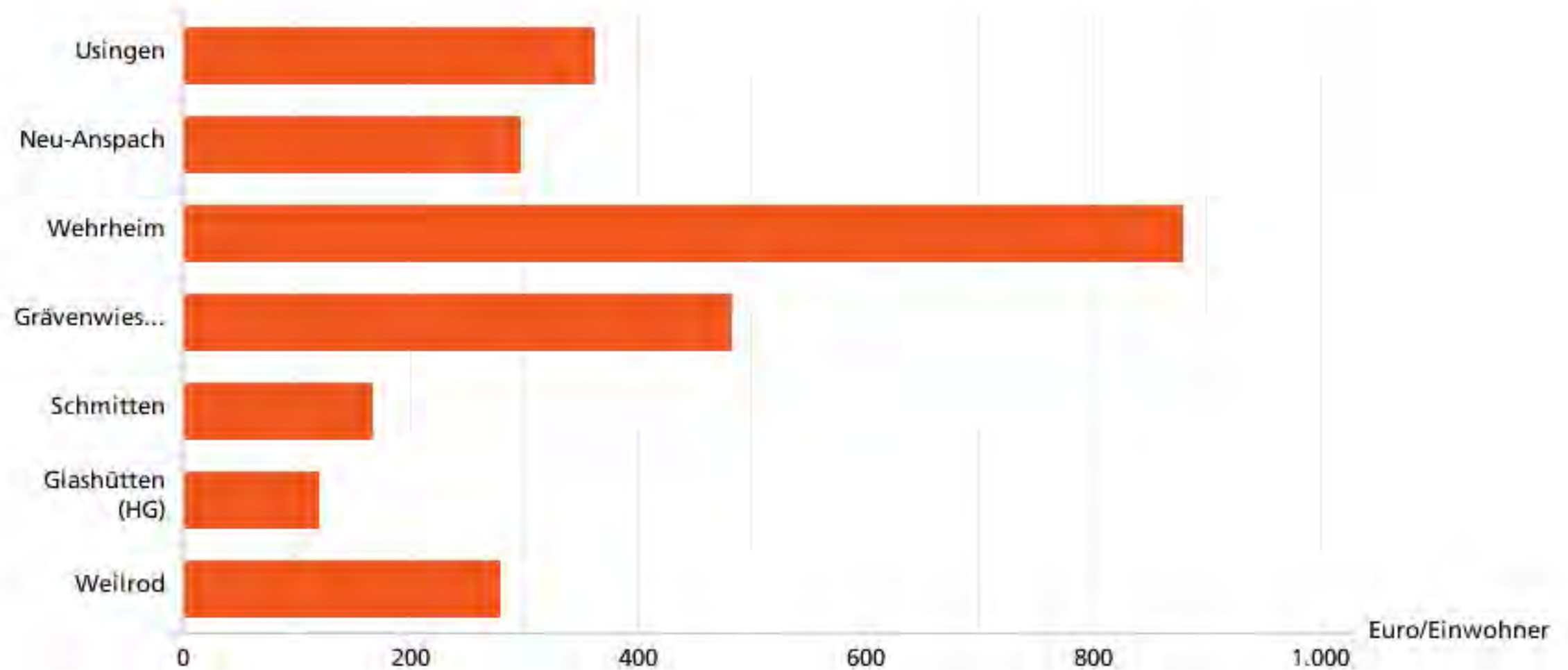
2017

Quelle: Statistische Ämter der Länder, FORA mbH, eigene Berechnungen

# Wegweiser Kommune

## Finanzen

Gewerbesteuer (netto) (Euro/Einwohner)



2017

Quelle: Statistische Ämter der Länder, FORA mbH, eigene Berechnungen

## Jahresabschluss 2019

<b>Teilergebnishaushalt Produkt 61101 Steuern, allgem. Zuweisungen, allgem. Umlagen</b>						
Stadt Usingen						
Nr.	Konten	Bezeichnung	Ergebnis des Vorjahres 2018	Fortgeschr. Ansatz des HHJ 2019	Ergebnis des HHJ 2019	Vergl. fortgeschr. Ansatz ./Ergebnis HHJ 2019
		<b>Ordentliche Erträge</b>				
05	55	Steuern und steuerähnliche Erträge einschl. Erträge aus gesetzlichen Umlagen	-17.985.090,04	-18.794.181,00	-19.719.903,93	925.722,93
06	547	Erträge aus Transferleistungen	-604.848,00	-619.969,00	-619.969,19	0,19
07	540-543	Erträge aus Zuweisungen u. Zuschüssen für lfd. Zwecke u. allgemeine Umlagen	-5.378.185,30	-5.844.621,00	-5.844.621,00	
08	546	Erträge a. Auflösung v. SoPo aus Investitionszuweisungen,-zuschüssen u.-beiträgen	-29.350,00	-26.850,00	-26.850,00	
<b>10</b>		<b>Summe der ordentlichen Erträge (Nr. 1 bis 9)</b>	<b>-23.997.473,34</b>	<b>-25.285.621,00</b>	<b>-26.211.344,12</b>	<b>925.723,12</b>
		<b>Ordentliche Aufwendungen</b>				
13	60, 61, 67-69	Aufwendungen für Sach- und Dienstleistungen	350,00			
14	66	Abschreibungen	-804,72		75.730,11	-75.730,11
16	73	Steueraufwendungen einschl. Aufwendungen aus gesetzl. Umlageverpflichtungen	12.616.802,46	14.370.865,00	13.731.320,17	639.544,83
<b>19</b>		<b>Summe der ordentlichen Aufwendungen (Nr. 11 bis 18)</b>	<b>12.616.347,74</b>	<b>14.370.865,00</b>	<b>13.807.050,28</b>	<b>563.814,72</b>
<b>20</b>		<b>Verwaltungsergebnis (Nr. 10 ./ Nr. 19)</b>	<b>-11.381.125,60</b>	<b>-10.914.756,00</b>	<b>-12.404.293,84</b>	<b>1.489.537,84</b>
21	56, 57	Finanzerträge	-60.376,00	-72.497,00	-100.337,00	27.840,00
22	77	Finanzaufwendungen	34.638,00	25.000,00	6.258,00	18.742,00
<b>23</b>		<b>Finanzergebnis (Nr. 21 ./ Nr. 22)</b>	<b>-25.738,00</b>	<b>-47.497,00</b>	<b>-94.079,00</b>	<b>46.582,00</b>
<b>24</b>		<b>Ordentliches Ergebnis (Verwaltungsergebnis und Finanzergebnis Nr. 20 und Nr. 23)</b>	<b>-11.406.863,60</b>	<b>-10.962.253,00</b>	<b>-12.498.372,84</b>	<b>1.536.119,84</b>
25	59	Außerordentliche Erträge	-31.865,35		-11.615,60	11.615,60
26	79	Außerordentliche Aufwendungen				
<b>27</b>		<b>Außerordentliches Ergebnis (Nr. 25 ./ Nr. 26)</b>	<b>-31.865,35</b>		<b>-11.615,60</b>	<b>11.615,60</b>
<b>28</b>		<b>Jahresergebnis vor internen Leistungsbeziehungen</b>	<b>-11.438.728,95</b>	<b>-10.962.253,00</b>	<b>-12.509.988,44</b>	<b>1.547.735,44</b>
		<b>(ordentliches Ergebnis und außerordentliches Ergebnis Nr. 24 und Nr. 27)</b>				
29		Erlöse aus internen Leistungsbeziehungen				
30		Kosten aus internen Leistungsbeziehungen				
<b>31</b>		<b>Ergebnis der internen Leistungsbeziehungen</b>				
<b>32</b>		<b>Jahresergebnis nach internen Leistungsbeziehungen</b>	<b>-11.438.728,95</b>	<b>-10.962.253,00</b>	<b>-12.509.988,44</b>	<b>1.547.735,44</b>

## Jahresabschluss 2019

<b>Teilfinanzhaushalt Produkt 61101 Steuern, allgem. Zuweisungen, allgem. Umlagen</b>					
Stadt Usingen					
Nr.	Bezeichnung	Ergebnis des Vorjahres 2018	Fortgeschr. Ansatz des HHJ 2019	Ergebnis des HHJ 2019	Vergl. fortgeschr. Ansatz ./Ergebnis HHJ 2019
	<b>Einzahlungen aus Investitionstätigkeit</b>				
	<b>Einzahlungen aus Finanzierungstätigkeit</b>				
	<b>Auszahlungen aus Investitionstätigkeit</b>				
	<b>Auszahlungen aus Finanzierungstätigkeit</b>				

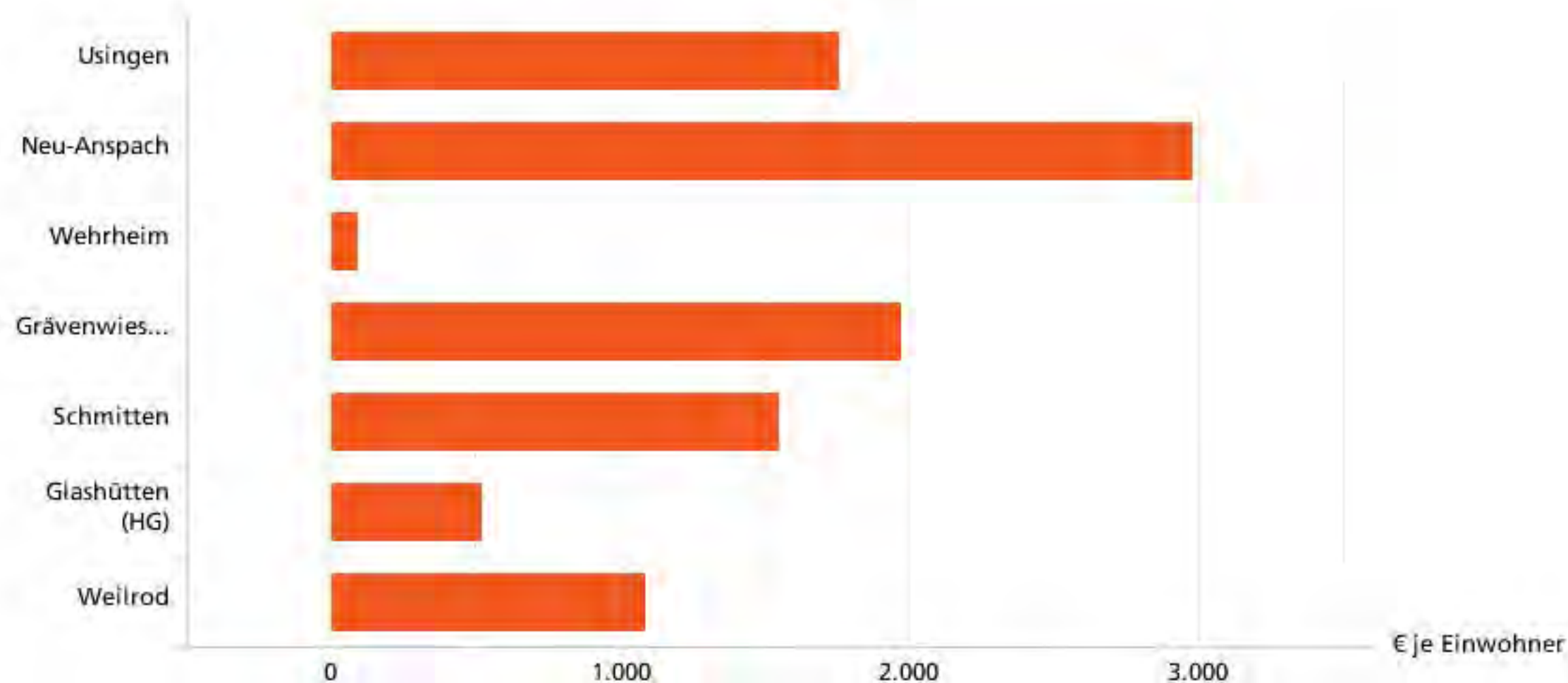
## Jahresabschluss 2019

<b>Produktbeschreibung Produkt 61201 Sonstige allgemeine Finanzwirtschaft</b> Stadt Usingen	
<b>Produktinformation</b>	
<b>Verantwortliche Organisationseinheit</b> Stadtkasse und Vollstreckung	<b>Verantwortliche Person(en)</b> Sascha Herr
<b>Auftragsgrundlage</b>	Haushaltssatzung der Stadt Usingen
<b>Kurzbeschreibung</b>	Kredite und Schuldendienst der Stadt, Kalkulatorische Einnahmen.
<b>Zielgruppe</b>	Gremien der Stadt, Bürgerinnen und Bürger.
<b>Allgemeine Ziele</b>	Sicherung der Liquidität, Aufrechterhaltung der Kreditwürdigkeit der Stadt, Prüfungen von Möglichkeiten der Umschuldung, Reduzierung der Verbindlichkeiten der Stadt.  Schaffung und Umsetzung von Grundlagen der internen Leistungsverrechnung um transparent zu machen, welche tatsächlichen Kosten mit den jeweiligen Leistungen der Stadt verbunden sind, als Grundlage für Kostenvergleiche und als Grundlage für die Politik für Entscheidungen.

# Wegweiser Kommune

## Finanzen

Verschuldung im Kernhaushalt (€ je Einwohner)



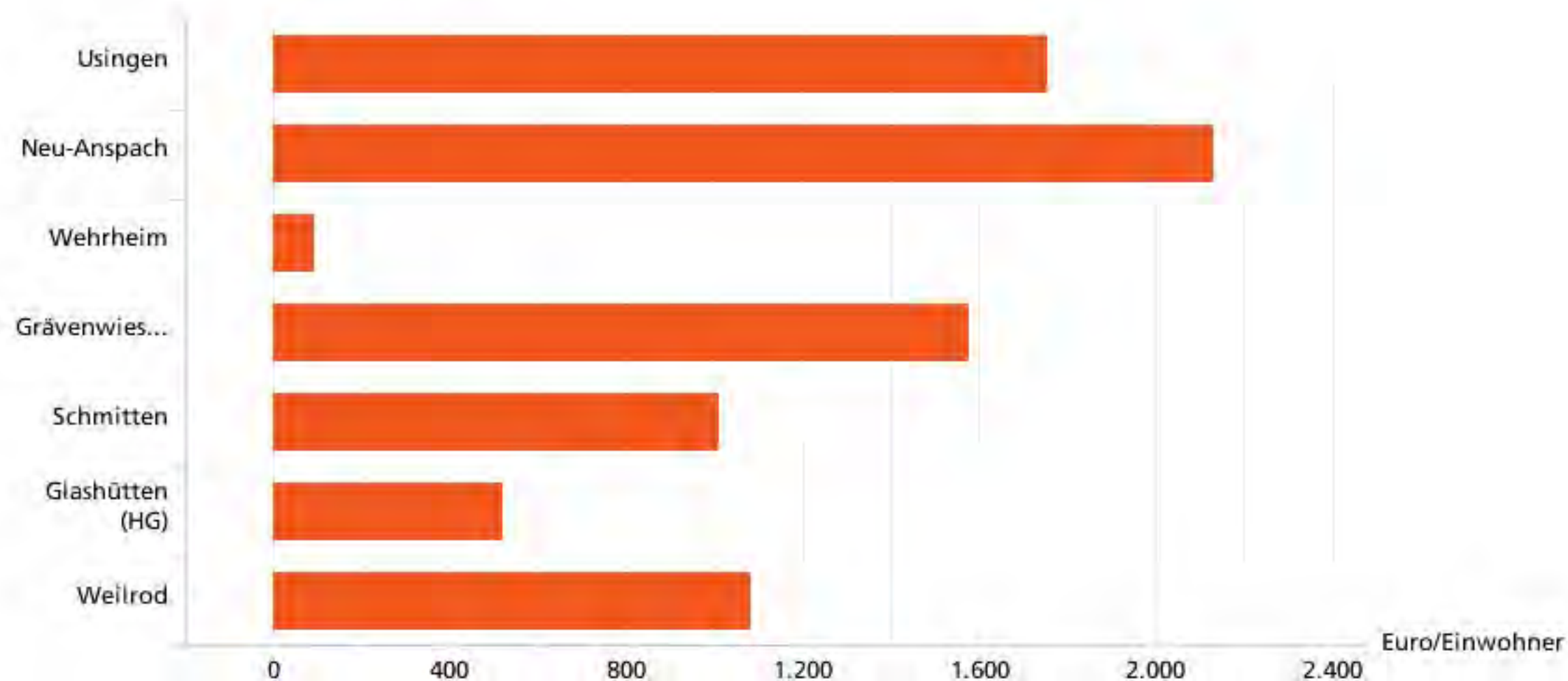
2017

Quelle: Statistische Ämter der Länder, FORA mbH, eigene Berechnungen

# Wegweiser Kommune

## Finanzen

Investitionskredite (Euro/Einwohner)



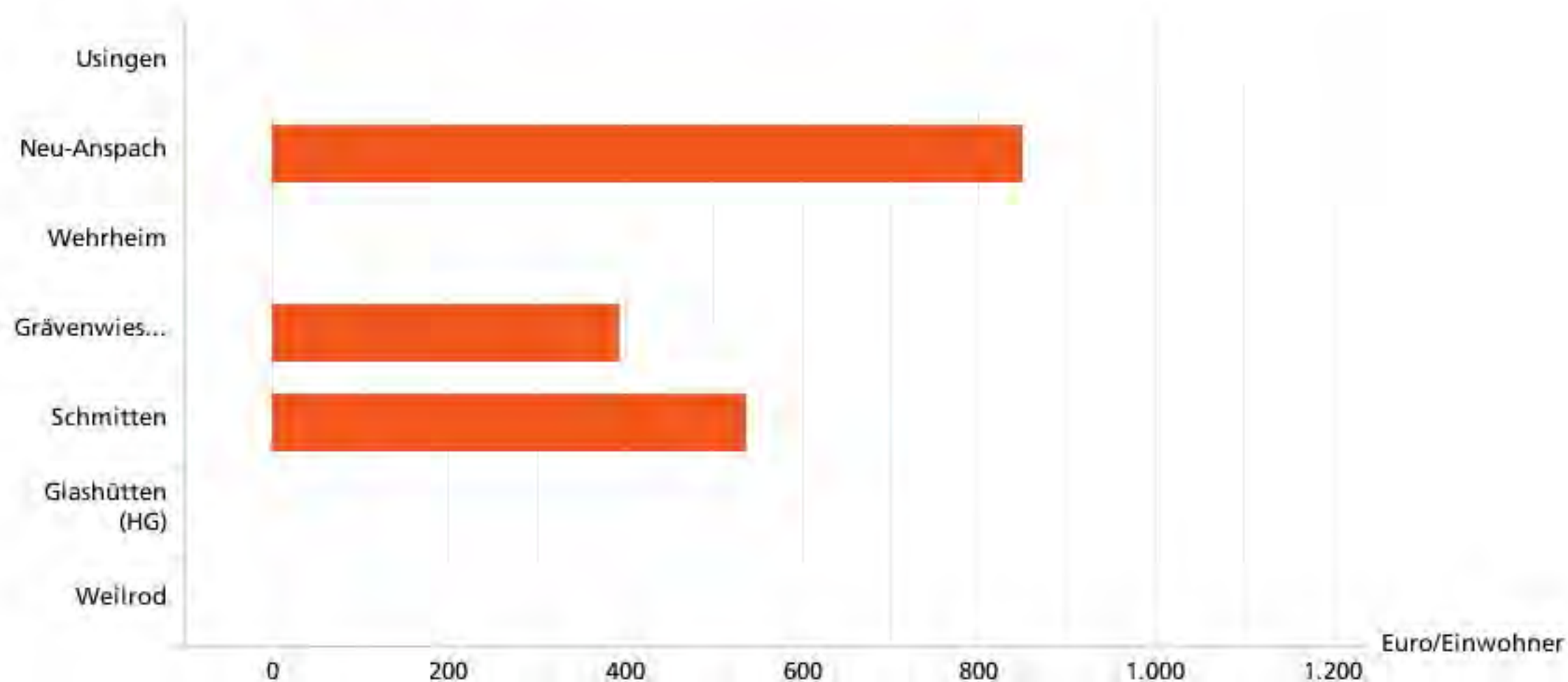
2017

Quelle: Statistische Ämter der Länder, FORA mbH, eigene Berechnungen

# Wegweiser Kommune

## Finanzen

Liquiditätskredite (Euro/Einwohner)



2017

Quelle: Statistische Ämter der Länder, FORA mbH, eigene Berechnungen



## Jahresabschluss 2019

<b>Teilergebnishaushalt Produkt 61201 Sonstige allgemeine Finanzwirtschaft</b>						
Stadt Usingen						
Nr.	Konten	Bezeichnung	Ergebnis des Vorjahres 2018	Fortgeschr. Ansatz des HHJ 2019	Ergebnis des HHJ 2019	Vergl. fortgeschr. Ansatz ./Ergebnis HHJ 2019
		<b>Ordentliche Erträge</b>				
01	50	Privatrechtliche Leistungsentgelte	-417.272,35	-430.000,00	-417.451,84	-12.548,16
07	540-543	Erträge aus Zuweisungen u. Zuschüssen für lfd. Zwecke u. allgemeine Umlagen	-23,70			
<b>10</b>		<b>Summe der ordentlichen Erträge (Nr. 1 bis 9)</b>	<b>-417.296,05</b>	<b>-430.000,00</b>	<b>-417.451,84</b>	<b>-12.548,16</b>
		<b>Ordentliche Aufwendungen</b>				
11	62, 63, 640-643, 647-649, 65	Personalaufwendungen	2.497,11			
13	60, 61, 67-69	Aufwendungen für Sach- und Dienstleistungen	52,75	10,00	118,03	-108,03
14	66	Abschreibungen	-8.198,78		216,17	-216,17
<b>19</b>		<b>Summe der ordentlichen Aufwendungen (Nr. 11 bis 18)</b>	<b>-5.648,92</b>	<b>10,00</b>	<b>334,20</b>	<b>-324,20</b>
<b>20</b>		<b>Verwaltungsergebnis (Nr. 10 ./ Nr. 19)</b>	<b>-422.944,97</b>	<b>-429.990,00</b>	<b>-417.117,64</b>	<b>-12.872,36</b>
21	56, 57	Finanzerträge	-15.570,92	-14.880,00	-84.324,46	69.444,46
22	77	Finanzaufwendungen	845.989,46	870.200,00	1.079.004,00	-208.804,00
<b>23</b>		<b>Finanzergebnis (Nr. 21 ./ Nr. 22)</b>	<b>830.418,54</b>	<b>855.320,00</b>	<b>994.679,54</b>	<b>-139.359,54</b>
<b>24</b>		<b>Ordentliches Ergebnis (Verwaltungsergebnis und Finanzergebnis Nr. 20 und Nr. 23)</b>	<b>407.473,57</b>	<b>425.330,00</b>	<b>577.561,90</b>	<b>-152.231,90</b>
25	59	Außerordentliche Erträge	7.648,58		453,80	-453,80
26	79	Außerordentliche Aufwendungen			105,51	-105,51
<b>27</b>		<b>Außerordentliches Ergebnis (Nr. 25 ./ Nr. 26)</b>	<b>7.648,58</b>		<b>559,31</b>	<b>-559,31</b>
<b>28</b>		<b>Jahresergebnis vor internen Leistungsbeziehungen</b>	<b>415.122,15</b>	<b>425.330,00</b>	<b>578.121,21</b>	<b>-152.791,21</b>
		<b>(ordentliches Ergebnis und außerordentliches Ergebnis Nr. 24 und Nr. 27)</b>				
29		Erlöse aus internen Leistungsbeziehungen	-1.749.686,91	-1.616.014,00	-1.699.159,67	83.145,67
30		Kosten aus internen Leistungsbeziehungen	-4.398,24		-4.342,86	4.342,86
<b>31</b>		<b>Ergebnis der internen Leistungsbeziehungen</b>	<b>-1.754.085,15</b>	<b>-1.616.014,00</b>	<b>-1.703.502,53</b>	<b>87.488,53</b>
<b>32</b>		<b>Jahresergebnis nach internen Leistungsbeziehungen</b>	<b>-1.338.963,00</b>	<b>-1.190.684,00</b>	<b>-1.125.381,32</b>	<b>-65.302,68</b>

## Jahresabschluss 2019

<b>Teilfinanzhaushalt Produkt 61201 Sonstige allgemeine Finanzwirtschaft</b>					
Stadt Usingen					
Nr.	Bezeichnung	Ergebnis des Vorjahres 2018	Fortgeschr. Ansatz des HHJ 2019	Ergebnis des HHJ 2019	Vergl. fortgeschr. Ansatz ./Ergebnis HHJ 2019
	<b>Einzahlungen aus Investitionstätigkeit</b>				
22	+ Einz. aus Abgängen von Vermögensgegenständen des Finanzanlagevermögens	15.240,59	15.240,00	15.247,72	-7,72
	<b>Einzahlungen aus Finanzierungstätigkeit</b>				
31	+ Einz. aus der Aufnahme von Krediten und wirtschaftlich vergleichbaren Vorgängen	27.823,76	5.325.272,00	1.527.823,76	3.797.448,24
	<b>Summe</b>	<b>43.064,35</b>	<b>5.340.512,00</b>	<b>1.543.071,48</b>	<b>3.797.440,52</b>
	<b>Auszahlungen aus Investitionstätigkeit</b>				
	<b>Auszahlungen aus Finanzierungstätigkeit</b>				
32	- Auszahlungen für die Tilgung von Krediten und wirtschaftlich vergl. Vorgängen	-1.061.193,50	-1.181.779,00	-3.824.539,84	2.642.760,84
	<b>Summe</b>	<b>-1.061.193,50</b>	<b>-1.181.779,00</b>	<b>-3.824.539,84</b>	<b>2.642.760,84</b>
	<b>Saldo (Einzahlungen ./ Auszahlungen)</b>	<b>-1.018.129,15</b>	<b>4.158.733,00</b>	<b>-2.281.468,36</b>	<b>6.440.201,36</b>

## Jahresabschluss 2019

<b>Investitionen Produkt 61201 Sonstige allgemeine Finanzwirtschaft</b>					
Stadt Usingen					
Nr.	Bezeichnung	Jahres- ergebnis 2018	Fortg. Ansatz 2019	Jahres- ergebnis 2019	Vergl. Fortg. Ansatz-Ergebnis 2019
573-16	Anbau Lagerraum BGH Wilhelmsdorf	-1.704,28			
612-01	Tilgung von Krediten	-1.843.029,11	4.184.329,00	-3.721.485,95	7.905.814,95
1612010	Rückzahlung gewährte Darlehen	15.688,54	-25.596,00	15.688,54	-41.284,54

# Bericht



# Inhaltsverzeichnis

---

1. Allgemeine Angaben zum Jahresabschluss .....	3
1.1 Rechtsstellung, Wirkungskreis, Organe und Rechnungswesen .....	3
1.2 Organigramm der Stadtverwaltung .....	5
1.3 Übersicht über die Gebühren und Steuerhebesätze .....	7
1.4 Beteiligungen und steuerliche Verhältnisse .....	8
2. Angaben zu Bilanzierungs- und Bewertungsmethoden .....	9
3. Erläuterungen zur Vermögensrechnung / Bilanz .....	12
3.1 Aktiva .....	12
3.2 Passiva.....	21
4 Erläuterungen zur Ergebnisrechnung.....	33
4.1 Ergebnishaushalt / Ergebnisrechnung .....	34
4.1.1 Ergebnislage .....	34
4.1.2 Ertragslage.....	38
4.1.3 Aufwandslage .....	47
5. Erläuterungen zur Finanzrechnung .....	57
5.1 Allgemeine Entwicklung.....	57
5.2 Investitionstätigkeit .....	59
5.3 Investitionsprogramm .....	62
5.4 Darstellung der zu übertragenden Haushaltsreste .....	64
5.5 Kreditaufnahmen .....	64
6. Anlagespiegel gem. Muster 21 GemHVO.....	65
7. Verbindlichkeitenübersicht .....	67
8. Forderungsübersicht .....	68
9. Rückstellungsübersicht .....	69
10. Übersicht über fremde Zahlungsmittel nach § 15 GemHVO .....	70
11. Übersicht über die Fehlbeträge der Vorjahre.....	70
12. Zahl der Beschäftigten .....	71
13. Mitglieder der Stadtverordnetenversammlung und des Magistrats .....	71
14. Städtebauliche Verträge.....	72
15. Vorbemerkungen.....	73



16. Stand der Aufgabenerfüllung und Bewertung der Haushaltswirtschaft .....	73
17. Wesentliche Abweichungen .....	76
17.1 Außerordentliche Erträge und Aufwendungen .....	81
17.2 über-/außerplanmäßige Aufwendungen/Auszahlungen .....	81
18. Kennzahlen .....	83
18.1 Kennzahlen zur Ertrags- und Aufwandslage sowie zum Haushaltsergebnis .....	83
18.1.1 Steuern .....	83
18.1.2 Zuwendungen und allgemeine Umlagen .....	91
18.1.3 Personalaufwand .....	93
18.1.4 Aufwendungen für Sach- und Dienstleistungen .....	95
18.1.5 Transferaufwendungen .....	97
18.1.6 Haushaltsergebnis .....	104
19 Controlling des Haushaltskonsolidierungskonzept.....	108
20 Prognosebericht - Risiken und Chancen .....	108
20.1 Entwicklung von Jahresergebnis und Eigenkapital .....	108
20.2 Entwicklung der Verschuldung.....	110
20.3 Bevölkerungsentwicklung, Altersstruktur.....	113
20.4 Wirtschaft und Arbeitsmarkt.....	116
20.5 Verteilungsschlüssel der Einkommenssteuer.....	119
20.6 Kapitalmarktrisiko .....	120
20.7 Investitions- und Sanierungsstau.....	121
20.8 Sonstige finanzielle Risiken .....	123
20.9 Organisatorische Risiken.....	124
21 Zielsetzung und Strategie.....	124
22 Abschließende Wertung .....	125



## Anhang

### 1. Allgemeine Angaben zum Jahresabschluss

#### 1.1 Rechtsstellung, Wirkungsbereich, Organe und Rechnungswesen

Die Rechtsstellung der Stadt Usingen ergibt sich aus der Hessischen Gemeindeordnung (HGO = in der Fassung der Bekanntmachung vom 07. März 2005 (GVBl. I S. 142), zuletzt geändert durch Gesetz vom 28. Mai 2018 (GVBl. S. 247)). Sie ist als Kommune eine juristische Person des öffentlichen Rechts. Die Stadt Usingen ist eine kreisangehörige Gebietskörperschaft (Hochtaunuskreis). Sie umfasst das Gebiet der Stadtteile Eschbach, Kransberg, Merzhausen, Michelbach, Usingen, Wernborn und Wilhelmsdorf.

Die Stadt Usingen verwaltet als Gebietskörperschaft ihr Gebiet nach den Grundsätzen der gemeindlichen Selbstverwaltung. Die Aufsichtsbehörde ist der Landrat des Hochtaunuskreises. Die obere Aufsichtsbehörde ist das Regierungspräsidium Darmstadt. Die oberste Aufsichtsbehörde ist das Hessische Ministerium des Inneren und für Sport.

Gemäß § 6 Abs. 1 der Hessischen Gemeindeordnung hat die Stadtverordnetenversammlung der Stadt Usingen am 06.11.2006 die Hauptsatzung der Stadt Usingen in der im Jahre 2019 gültigen Form beschlossen.

Die Bürgerinnen und Bürger der Stadt Usingen nehmen durch die Wahl der Stadtverordneten und der Bürgermeisterin oder des Bürgermeisters sowie durch Bürgerentscheide an der Verwaltung der Gemeinde teil. Die letzte Kommunalwahl fand am 06.03.2016 statt.

Die Stadtverordnetenversammlung ist das oberste Organ der Stadt Usingen. Sie hat 37 ehrenamtliche Mitglieder, welche für 5 Jahre gewählt werden. Sie haben sich in Fraktionen zusammengeschlossen. Die Mitglieder der Stadtverordnetenversammlung zum 31. Dezember 2019 sind im Anhang genannt. Die Stadtverordnetenversammlung trifft die wichtigen Entscheidungen der Gemeinde und überwacht die Verwaltung der Stadt und die Geschäftsführung des Magistrats. Die Stadtverordnetenversammlung kann zur Vorbereitung ihrer Beschlüsse Ausschüsse aus ihrer Mitte bilden und Aufgaben, Mitgliederzahl und Besetzung der Ausschüsse bestimmen.

Zum 31. Dezember 2019 gab es bei der Stadt Usingen folgende Ausschüsse:

- Haupt- und Finanzausschuss
- Ausschuss für Verkehr, Bauen und Stadtentwicklung
- Ausschuss für Soziales, Jugend, Kultur, Sport und Schulfragen
- Ausschuss für Wirtschaft, Umwelt, Landwirtschaft und Forsten

Ausführendes Organ der Stadt ist der Magistrat. Er ist die Verwaltungsbehörde der Stadt und führt die Beschlüsse der Stadtverordnetenversammlung aus. Der Magistrat besteht aus dem Bürgermeister als Vorsitzenden, dem Ersten Stadtrat und weiteren acht ehrenamtlichen Stadträten/Innen. Die Mitglieder des Magistrats sind im Anhang genannt.



Der Bürgermeister wird von den Bürgern der Stadt für die Amtszeit von 6 Jahren direkt gewählt. Er ist hauptamtlich tätig. Der Erste Stadtrat ist der allgemeine Vertreter des Bürgermeisters.

Die Stadt Usingen führt ihr Rechnungswesen seit dem 01.01.2009 nach den Grundsätzen der doppelten Buchführung (Doppik). Die doppelten Jahresabschlüsse 2009 – 2018 wurden vom Magistrat aufgestellt und bis einschließlich 2015 vom Rechnungsprüfungsamt des Hochtaunuskreises unter Hinzuziehung einer Wirtschaftsprüfungsgesellschaft geprüft.

Der Berichtspflicht des Magistrats gegenüber der Stadtverordnetenversammlung über den Vollzug der Haushaltswirtschaft gem. § 28 Abs. 1 GemHVO ist die Stadt durch die eigenständigen „Budgetberichte 30.04.2019“ und „31.07.2019“ nachgekommen.

Bereits 2013 wurden Verwaltungsabläufe durch einen digitalen Rechnungsworkflow optimiert. In 2019 wurde der Anbieter des Rechnungsworkflows gewechselt, um nochmalige Optimierung zu bewerkstelligen.

Mit der Überarbeitung der Inventur- und Bewertungsrichtlinie im Jahr 2017 wurden die Erkenntnisse aus den Prüftätigkeiten Eröffnungsbilanz und Jahresabschlüsse gesammelt, wodurch sich die Qualität der Buchhaltung weiter erhöht hat.

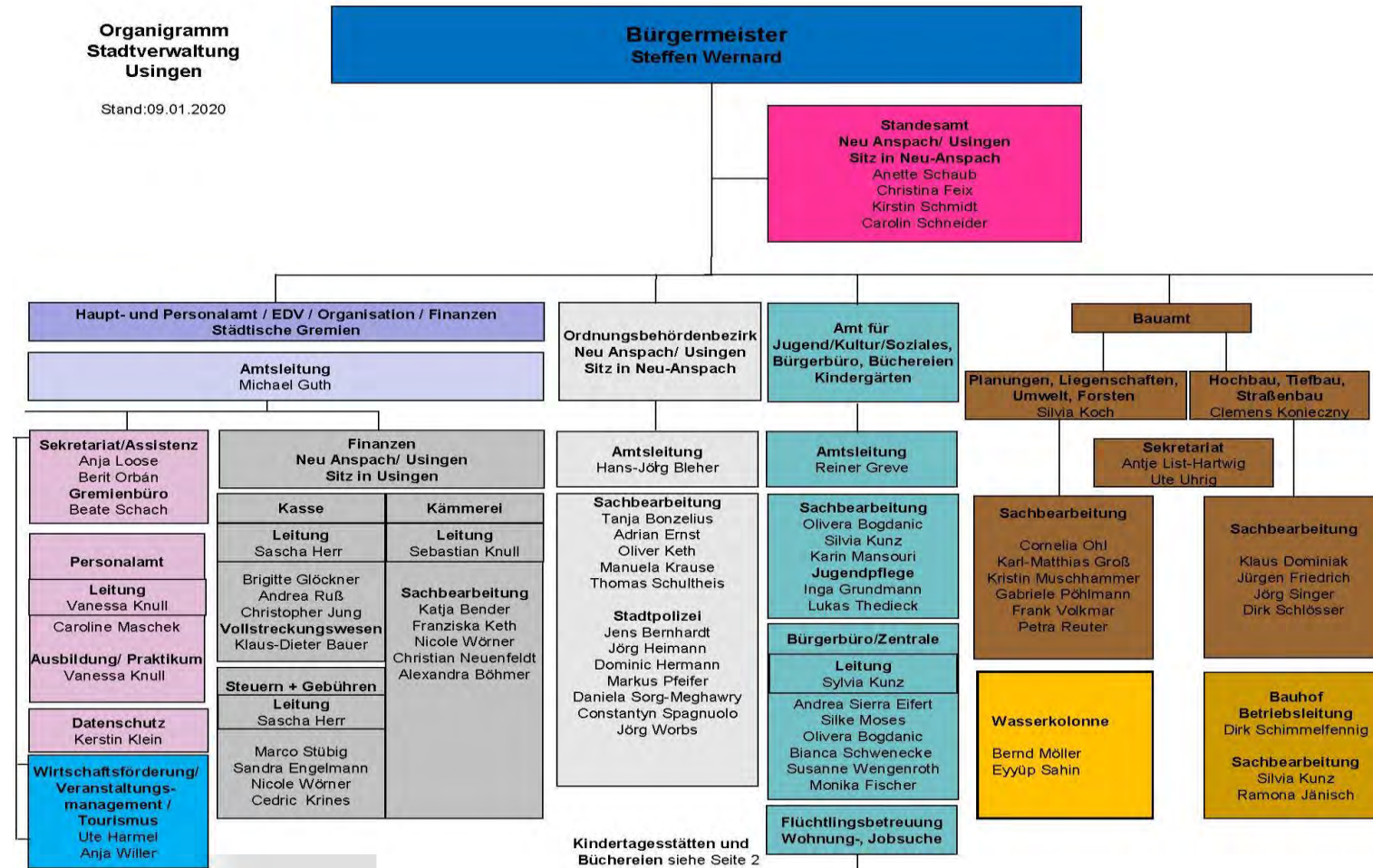
Zum 31.12.2015 wurde erstmals seit der Eröffnungsbilanz eine körperliche Inventur durchgeführt. Hierdurch wurden diverse Altlasten bereinigt. Mit dem Jahresabschluss 2020 wird die nächste Inventur angestrebt.

Der Jahresabschluss 2019 folgt seinem Vorgänger in seiner Struktur und den Inhalten und entspricht dem Aufbau des Haushaltsplanes 2019. Hierfür werden automatisierte Berichte aus der Software IKVS genutzt. Diese ermöglichen die Darstellung zahlreicher Kennzahlen inklusive zum Kennzahlenvergleich mit dem Durchschnitt anderer hessischen Kommunen zwischen 10.000 und 20.000 Einwohnern.



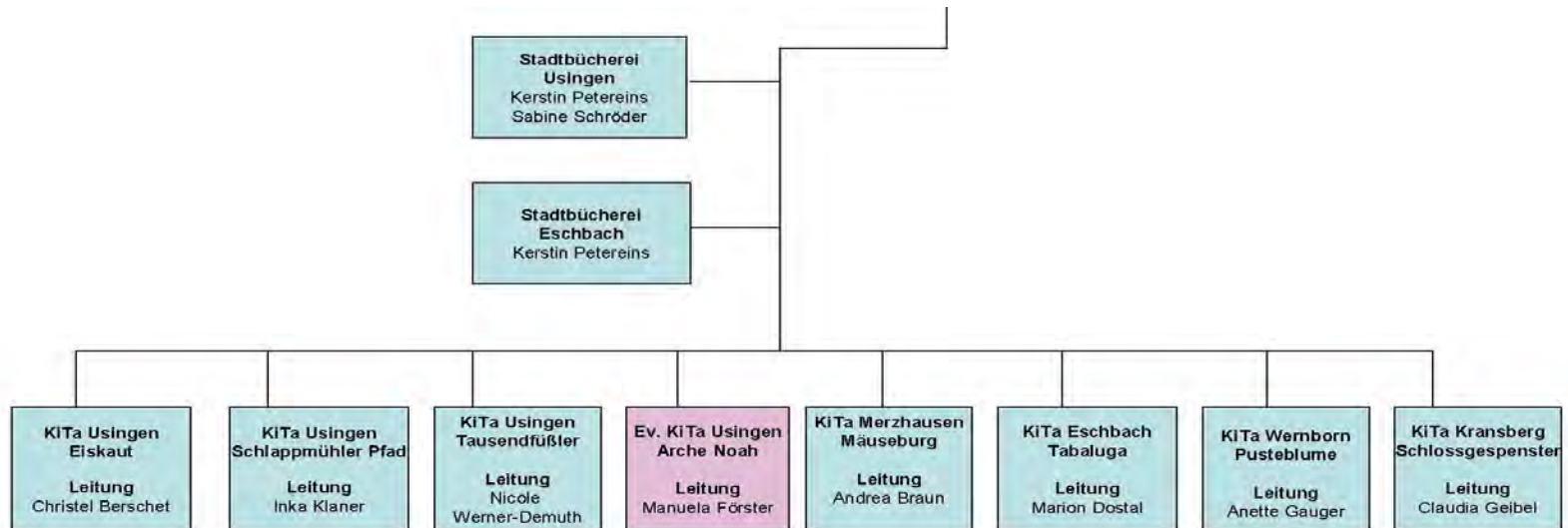


## 1.2 Organigramm der Stadtverwaltung





## Jahresabschluss 2019 Usingen



Ämter der Stadt Usingen

Gemeinsame Ämter der Städte Neu Anspach u. Usingen mit Sitz in Neu-Anspach

Evangelischer Kindergarten

Gemeinsame Ämter der Städte Neu Anspach u. Usingen mit Sitz in Usingen



### 1.3 Übersicht über die Gebühren und Steuerhebesätze

<b><u>2019</u></b>	Wasser	3,03 €/m <sup>3</sup> inkl. 7% MwSt. (2,83 €/m <sup>3</sup> netto)
<b><u>2019</u></b>	Kanal	1,97 €/m <sup>3</sup> (Schmutzwasser) 0,80 €/m <sup>3</sup> (Niederschlagswasser)
<b><u>Zählermiete</u></b>	Steigrohrzähler	1,76 €/m <sup>3</sup> (2,5 m <sup>3</sup> )
	Waagrechtzähler	0,88 €/m <sup>3</sup> (4,0 m <sup>3</sup> )
	Waagrechtzähler	3,29 €/m <sup>3</sup> (10,0 m <sup>3</sup> )
	Waagrechtzähler	4,86 €/m <sup>3</sup> (16,0 m <sup>3</sup> )
	Flanschenzähler	8,35 €/m <sup>3</sup> (25,0 m <sup>3</sup> )
	Flanschenzähler	9,90 €/m <sup>3</sup> (40,0 m <sup>3</sup> )
	Flanschenzähler	10,04 €/m <sup>3</sup> (40,0 m <sup>3</sup> )
	Flanschenzähler	10,46 €/m <sup>3</sup> (63,0 m <sup>3</sup> )
	Flanschenzähler	11,85 €/m <sup>3</sup> (100,0 m <sup>3</sup> )
	Flanschenzähler	12,19 €/m <sup>3</sup> (100,0 m <sup>3</sup> )
	Flanschenzähler	12,99 €/m <sup>3</sup> (160,0 m <sup>3</sup> )
	Flanschenzähler	18,04 €/m <sup>3</sup> (250,0 m <sup>3</sup> )
	Flanschenzähler	17,06 €/m <sup>3</sup> (250,0 m <sup>3</sup> )
	Verbundzähler	24,63 €/m <sup>3</sup> (63,0 m <sup>3</sup> )
	Verbundzähler	29,15 €/m <sup>3</sup> (100,0 m <sup>3</sup> )
	Verbundzähler	42,20 €/m <sup>3</sup> (250,0 m <sup>3</sup> )

#### **Mülltonnen**

#### **Jährliche Grundgebühr (inkl. Mindestleerungen)**

	(2018)	(2019)	Bemerkung
120 l Restmülltonne	97,46 €	107,57 €	(inkl. 4 Leerungen im Jahr)
240 l Restmülltonne	191,31 €	211,54 €	(inkl. 4 Leerungen im Jahr)
1.100 l Restmüllcontainer	1.060,06 €	1.156,91 €	(inkl. 8 Leerungen im Jahr)
Restmüllsack	6,50 €/Stück	6,60 €/Stück	
120 l Biotonne	28,34 €	28,51 €	(inkl. 9 Leerungen im Jahr)
240 l Biotonne	41,71 €	52,04 €	(inkl. 9 Leerungen im Jahr)

#### **Leerungsgebühren für jede weitere Leerung:**

	(2018)	(2019)
120 l Restmülltonne	4,52 €	4,61 €
240 l Restmülltonne	8,63 €	8,81 €
1.100 l Restmüllcontainer	38,09 €	38,92 €
120 l Biotonne	2,79 €	2,81 €
240 l Biotonne	5,25 €	5,29 €



<b><u>Steuern</u></b>		
<b>Grundsteuer A</b>	350 %	ab 2014
<b>Grundsteuer B</b>	415 %	ab 2017
<b>Gewerbsteuer</b>	357 %	ab 2017
<b>Hundesteuer</b>	1. Hund	60,00 €
	2. Hund	120,00 €
	3. Hund	180,00 €
	gefährlicher Hund	600,00 €
<b>Spielapparatesteuer</b>	25 %	ab 2016

#### **1.4 Beteiligungen und steuerliche Verhältnisse**

Die Stadt Usingen beteiligt sich an

- der Gemeinnützigen Wohnungsbau GmbH mit 6,43 %
- Wasserbeschaffungsverband Usingen 33,34 %
- Wasserbeschaffungsverband Wilhelmsdorf 33,34 %
- Abwasserverband Oberes Usatal 33,34 %.

Nähere Informationen zu den Beteiligungsverhältnissen finden Sie in den Beteiligungsberichten.

Wenn die Jahresabschlüsse der an sich einzubeziehenden Aufgabenträger von nachrangiger Bedeutung sind, müssen sie nicht in den Gesamtabschluss einbezogen werden. Die Stadtwerke als 100%ige Beteiligung sind zum 01.01.2017 dem städtischen Vermögen zugeführt worden. Daher ist die Wesentlichkeit durch die 100 % Beteiligung an den Stadtwerken nicht mehr gegeben. Da die übrigen Beteiligungen von nachrangiger Bedeutung sind, muss kein Gesamtabschluss aufgestellt werden.

Körperschaften des öffentlichen Rechts (Bund, Länder, Gemeinden) sind grundsätzlich nicht körperschaftsteuerpflichtig. Ebenso müssen sie keine Umsatzsteuer abführen, können im Gegenzug aber auch keine Vorsteuer geltend machen. Das gilt jedoch nur, soweit sie hoheitlich tätig sind. Betreiben sie gewerbliche Unternehmen gem. § 121 HGO, unterliegen sie der Besteuerung. Hintergrund ist, dass diese Betriebe ansonsten gegenüber privatwirtschaftlichen Betrieben bevorteilt wären.



Die Stadt Usingen ist im Sinne des Umsatzsteuergesetz (UStG) steuerpflichtiger Unternehmer im Rahmen seiner Betriebe gewerblicher Art, unabhängig davon, ob diese im Haushalt oder als Eigenbetrieb geführt werden. Unternehmen im Sinne des UStG sind

- die Wasserbeschaffung
- Forstbetrieb
- Duales System Deutschland (DSD)

Im Rahmen der Änderungen mit Inkrafttreten des § 2b Umsatzsteuergesetz zum 01.01.2021 wird es einige gravierende Änderungen in der Steuerbarkeit von Geschäftsvorfällen im kommunalen Haushalt geben. Die Kämmerei hat zwischenzeitlich ein Tax Compliance Management System erstellt und wird die notwendigen steuerlichen Prüfprozesse vornehmen.

Aufgrund von Gebührenüberschüssen im Bereich Wasserversorgung hat die Stadt Usingen eine Körperschaftssteuerverbindlichkeit gegenüber dem Finanzamt. Es ist daher bei der Gebührensatzung auf eine kostendeckende Ausgestaltung zu achten.

## **2. Angaben zu Bilanzierungs- und Bewertungsmethoden**

Der Jahresabschluss wurde grundsätzlich gemäß den Vorgaben von HGO und GemHVO mit entsprechenden Verwaltungsvorschriften sowie den Empfehlungen hessischer Rechnungsprüfungsämter aufgestellt. Spezifizierungen aber auch Abweichungen wurden in der im Jahr 2017 aktualisierten Bewertungsrichtlinie festgelegt, mit der einheitliche und an den Alltag angepasste Regelungen fixiert wurden und angewendet werden.

Die Bewertung des Vermögens und der Schulden erfolgte nach dem Vorsichtsprinzip. Es wurden alle bekannten und vorhersehbare Risiken und Verluste, die bis zum Stichtag 31.12.2019 entstanden sind, berücksichtigt, selbst wenn diese erst zwischen dem 31.12.2019 und dem Tag der Aufstellung des Jahresabschlusses bekannt geworden sind. Als generelle Wertgrenze wird der Betrag von 3.000 € festgelegt, z.B. für die Periodenabgrenzung von Aufwand oder die Bildung von Rückstellungen. Ausnahmen davon können angewandt werden, wenn Jahresabrechnungen nicht vor dem 30.04. zu erstellen sind und die Abrechnungen immer um ein Jahr verzögert gebucht werden.

Als Aktivierungszeitpunkt wird immer der 1. des Monats der Inbetriebnahme gewählt (bei GWG generell der 01.01.). Es wird lediglich die lineare Abschreibung angewandt. Sonderabschreibungen bleiben davon unberührt. Sie wird von der Finanzsoftware NSK automatisch berechnet. Es wird keine Festwertbewertung nach § 35 Abs. 2 GemHVO angewandt. Die Gruppenbewertung von mehreren gleichartigen Gegenständen ist allerdings möglich.

In diesem Zusammenhang wird darauf hingewiesen, dass im Jahresabschluss 2019 Aktivierungen im Rahmen der Großbaumaßnahmen fehlen, die von den Fachämtern nicht rechtzeitig abgeschlossen werden konnten. Es wird darauf im Einzelnen bei den entsprechenden Bilanzpositionen eingegangen.



Die GemHVO sieht für Anlagen, die bereits abgeschrieben aber noch im Betrieb sind, einen Erinnerungswert von 1 € vor. In Usingen werden die Anlagen bis auf 0 € abgeschrieben. Wenn Anlagen verschrottet oder verkauft werden und damit aus dem Bestand der Städte rausfallen, werden sie entsprechend markiert und gesperrt. Damit fallen sie auch aus dem Anlagespiegel heraus. Im Rahmen der Inventur zum 31.12.2015 wurde das Vorhandensein der städtischen Anlagen überprüft. Außerdem ist zum 31.12.2019 eine Bestandsabfrage in den einzelnen Ämtern und Kitas durchgeführt worden, in deren Folge nicht mehr vorhandene Anlagegüter verschrottet bzw. ausgebucht wurden.

Die Vorgehensweise der Inventur wurde in der Inventur- und Bewertungsrichtlinie festgehalten und mit dem Rechnungsprüfungsamt abgestimmt.

Für die Nutzungsdauer der Vermögensgegenstände wurde sich an den vom Land Hessen vorgeschlagenen Werten aus der Abschreibungstabelle sowie an die Empfehlungen der hessischen Rechnungsprüfungsämter orientiert. Bewilligte Zuwendungen und Zuschüsse für das Anlagevermögen sind als Sonderposten passiviert und werden analog des bezuschussten Vermögensgegenstandes ertragswirksam aufgelöst.

Vorräte (Heizöl, Streusalz, Büromaterial) werden mit Ausnahme in der Wasserversorgung nicht erfasst, da sie in Usingen nach Nr. 11 VV zu § 59 GemHVO keine 10.000 € überschreiten sollten.

Alle risikobehafteten Forderungen wurden durch eine angemessene Einzelwertberichtigung vermindert. Zusätzlich wurde eine Pauschalwertberichtigung in Höhe von 1% der Forderungen durchgeführt, mit Ausnahme von Forderungen gegenüber öffentlichen Institutionen.

Verbindlichkeiten sind zum Rückzahlungsbetrag passiviert. Es wurden weitere Rückstellungen für ungewisse Verbindlichkeiten gebildet (siehe Rückstellungsübersicht).

Die Pensionsrückstellungen wurden gemäß § 41 Abs. 6 GemHVO auf Basis des mathematischen Gutachtens der Kommunalen Versorgungskasse mit einem Abzinsungssatz von 6% angesetzt. Dieser ist höher als der von der Deutschen Bundesbank auf Marktentwicklung beruhende Abzinsungszinssatz nach § 253 Abs. 2 HGB (laut KDZ rund 2,2%). Seit 2019 stellt die KDZ eine Vergleichsberechnung zur Verfügung, wieviel höher der Rückstellungsbetrag für Pension- und Beihilfe wäre, wenn die Rückstellung mit dem Marktzins berechnet werden würde. Demnach ist die GemHVO-konforme Rückstellung 1.463.326 € (26%) zu niedrig.

Die Rückstellung für Kreis- und Schulumlage werden nach der in der GemHVO beschriebenen Methode gebildet. Dabei wird durch ungewöhnlich hohe Steuereinnahmen eine Wesentlichkeitsschwelle von 10% gegenüber den zurückliegenden Jahren angenommen. Dies stellt eine periodengerechte Belastung der Haushaltsjahre sicher, da sich die Höhe der zu zahlenden Kreis- und Schulumlage nach der Steuerkraft der beiden vorangegangenen Haushaltsjahre bemisst. Da in den Vorjahren eine andere Methode angewandt wurde, kam es im Jahr 2018 zu einem Bruch. Gleichzeitig wurden die Rückstellungsbeträge, die nach der alten Methode ermittelt wurden, gegen das Eigenkapital ausgebucht und mit dem Rechnungsprüfungsamt abgestimmt.



Die §§ 24 und 25 GemHVO haben sich grundlegend geändert und für Klarheit gesorgt. Zukünftig ist die Verrechnung von vorgetragene Ergebnissen nur noch innerhalb des ordentlichen Ergebnisses auf der einen Seite und innerhalb des außerordentlichen Ergebnisses auf der anderen Seite möglich.

Im Rahmen des Hessenkassegesetzes wurde den Kommunen mit dem sogenannten "Reset-Knopf" ermöglicht, die Altfehlbeträge gegen die Nettoposition auszubuchen. Davon hat die Stadt Usingen 2018 Gebrauch gemacht und Altfehlbeträge in Höhe von 7.755.125 € ausgebucht, sodass zum 31.12.2018 keinerlei Altfehlbeträge mehr in der Bilanz stehen.

Der Umgang mit Korrekturen, die sich im Rahmen der Prüfung ergeben, wurde in der neuen Inventur- und Bewertungsrichtlinie festgelegt. In der Regel werden keine Korrekturen der Bilanzpositionen vorgenommen, wenn es sich lediglich um eine fehlerhafte Kontenzuordnung ohne Auswirkungen auf den Wert handelt. Ist die Bewertung falsch, also der Wert und damit die dadurch generierte Abschreibung nicht korrekt, werden Korrekturen durchgeführt, sofern diese nicht unverhältnismäßig sind. Seit dem Jahresabschluss 2016 werden die Korrekturen gemäß GemHVO im nächst aufzustellenden Jahresabschluss berücksichtigt und nicht mehr im geprüften, damit die Jahresabschlüsse künftig bis zum 30.04. aufzustellen sind.



### 3. Erläuterungen zur Vermögensrechnung / Bilanz

#### 3.1 Aktiva

##### Immaterielle Vermögensgegenstände

Bilanzposition	2018	2019	Veränderung absolut
1.1 - Immaterielles Vermögen	6.349.875	6.675.785	325.910 ↗

##### Konzessionen, Lizenzen u. ä. Rechte

Bilanzposition	2018	2019	Veränderung absolut
1.1.1 - Konzessionen, Lizenzen und ähnliche Rechte	25.955	33.379	7.424 ↗

Unter die Konzessionen, Lizenzen und ähnliche Rechte wurden für 22.359 € Lizenzenerweiterungen, insbesondere für Geschwindigkeitsmessungen im Ordnungsamt, erworben, dem stehen 14.935 € Abschreibungen gegenüber.

##### Geleistete Investitionszuwendungen und -zuschüsse

Bilanzposition	2018	2019	Veränderung absolut
1.1.2 - Geleistete Investitionszuwendungen und -zuschüsse	6.323.920	6.642.406	318.486 ↗

Unter die geleisteten Investitionszuschüsse fallen z.B. die Umstellung der Straßenbeleuchtung auf LED (365.064 €), Erweiterung der Straßenbeleuchtung Schleichenbach II (47.894 €) und die 5. Rate für den sozialen Wohnungsbau An der Riedwiese (23.000 €).

Dem stehen planmäßige Abschreibungen (118.194 €) gegenüber.

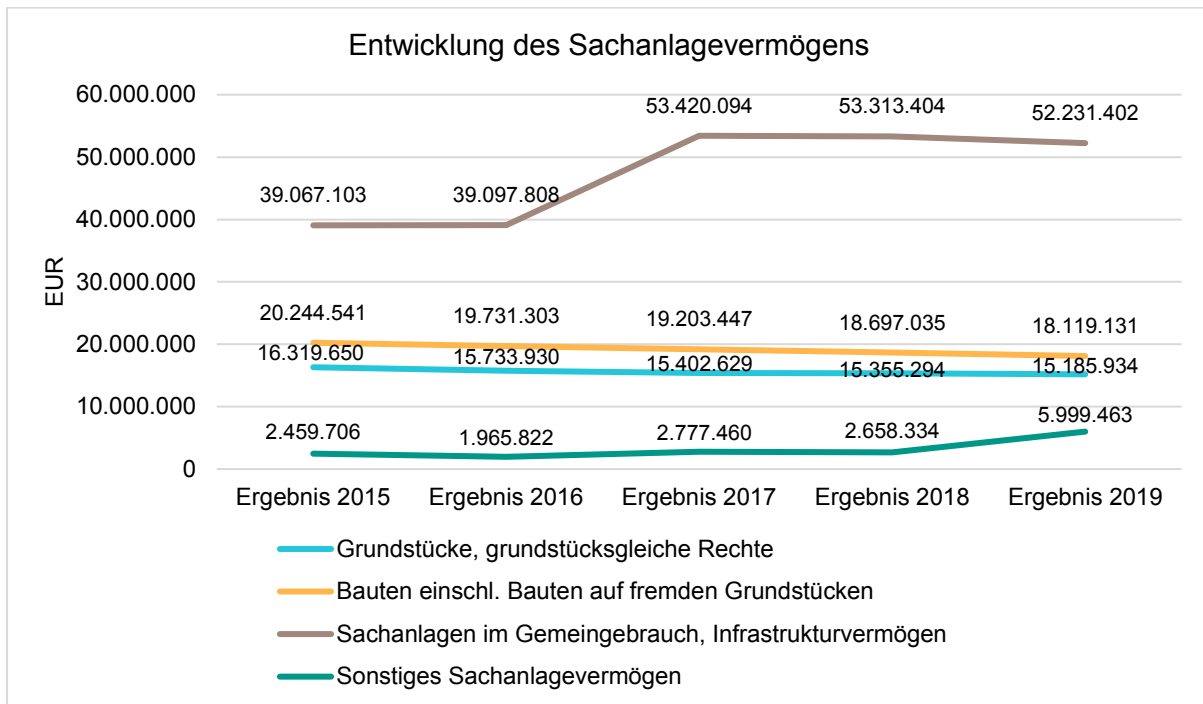
##### Sachanlagen

Bilanzposition	2018	2019	Veränderung absolut
1.2 - Sachanlagevermögen	90.024.067	91.535.930	1.511.863 ↗





Auf der Aktivseite der Bilanz stellen die Sachanlagen den größten Posten dar. Im Folgenden werden die Struktur und die Entwicklung des Sachanlagevermögens in seinen wesentlichen Ausprägungen in den letzten 5 Jahren dargestellt. Die sprunghafte Erhöhung im Ergebnis 2017 ist der Migration der Stadtwerke geschuldet.



### Grundstücke, grundstücksgleiche Rechte

Bilanzposition	2018	2019	Veränderung absolut
1.2.1 - Grundstücke und grundstücksgleiche Rechte	15.355.294	15.185.934	-169.360 ↘

Die Bilanzposition Grundstücke hat sich vom 31.12.2018 zum 31.12.2019 überwiegend durch Grundstückskäufe, -verkäufe und -zerlegungen sowie Umbuchungen von Teilverkäufen um 169.359,88 € vermindert.

### Bauten

Bilanzposition	2018	2019	Veränderung absolut
1.2.2 - Bauten einschl. Bauten auf fremden Grundstück	18.697.035	18.119.131	-577.904 ↘



Unter den Punkt Bauten fallen alle städtischen Liegenschaften, insbesondere die Kindertagesstätten, Sportanlagen, Bürgerhäuser, Feuerwehren und Verwaltungsgebäude. Da es 2019 außer dem Gitterzaun/Toranlage für die Kita Merzhausen und Bänke für den Rosengarten keine nennenswerten Zugänge gab, nimmt diese Position um 577.904 € ab. Abschreibungen machen hier 594.964 € aus.

### Sachanlagen im Gemeingebrauch

Bilanzposition	2018	2019	Veränderung absolut
1.2.3 - Sachanlagen im Gemeingebrauch, Infrastrukturvermögen	53.313.404	52.231.402	-1.082.003 ↘
Wald (Grundstück inkl. Aufwuchs)	30.691.690	30.690.050	-1.641 →
Sonstige Gewässerbauten und deren Messeinrichtungen	346.837	318.432	-28.405 ↘
Gemeindestraßen, Wege, Plätze	10.091.508	9.606.525	-484.983 ↘
Sonstiges allgemeines Infrastrukturvermögen	7.056	20.041	12.985 ↗

Unter den Sachanlagen im Gemeingebrauch/Infrastrukturvermögen sind vor allem die Straßen, Wasserleitungen und das Kanalnetz verzeichnet. Hierunter fallen Straßenerneuerungen, Ingenieurleistungen, Renaturierungen und Friedhofsanlagen wie Urnenstelen.

Als größerer Zugang in 2019 sind der Umbau der Bushaltestellen Usingen Stadt, Kransberg und Michelbach (212.277 €) sowie die Erneuerung der Wasserleitung Quellenweg (118.378 €) zu verzeichnen.

Als Abgänge sind die planmäßigen Abschreibungen von 1.480.138 € gegenzurechnen.

Hierbei ist zu berücksichtigen, dass eigentlich in diesem Jahresabschluss bereits die Großbaumaßnahme B 275 Neutorstr./Zitzergasse/Wilhelmjstr. als fertige Anlage zu berücksichtigen gewesen wäre, da sie seit September in ihren wesentlichen Teilen benutzt werden kann. Da allerdings bis zur Erstellung dieses Jahresabschlusses die für die Aufteilung der Kosten auf die einzelnen Straßenabschnitte notwendige Schlussrechnung des Ingenieurs fehlt, konnte die Maßnahme nicht aktiviert werden. Die Kosten sind demnach unter den „Anlagen im Bau“ zu finden. Es handelt sich daher nur um eine Bilanzverschiebung.

### Anlagen und Maschinen

Bilanzposition	2018	2019	Veränderung absolut
1.2.4 - Maschinen und Anlagen zur Leistungserstellung	181.415	205.332	23.917 ↗



Zu den Maschinen und Anlagen zur Leistungserstellung sind 2019 u.a. neue Atemschutzgeräte und Atemluftflaschen (17.867 €), drei Geschwindigkeitstafeln (6.916 €) sowie die Orgel für die Trauerhalle Usingen (6.297 €) aktiviert worden. Diese Position nimmt daher um 23.917 € zu. Die Abschreibungen sind hier mit 25.869 € verzeichnet.

### Andere Anlagen, Betriebs- und Geschäftsausstattung

Bilanzposition	2018	2019	Veränderung absolut
1.2.5 - Andere Anlagen, Betriebs- und Geschäftsausstattung	1.856.602	2.023.335	166.733 ↗

Zur Bilanzposition Andere Anlagen, Betriebs- und Geschäftsausstattung gehören u.a. die Anschaffungen im Bereich Fuhrpark (Fahrzeuge 392.649 € - u.a. neuer Unimog Geräteträger Bauhof, neuer Friedhofsbagger), 8 Sicherheitssperren für Veranstaltungen im öffentlichen Raum (24.382 €), neue iPads für Magistrat und Stadtverordnete (18.753 €), Feuerwehrausstattung (60.792 € - u.a. Regale Atemschutzwerkstatt u. Überdruck-Lungenautomaten/-vollmasken), Bestuhlung und Tische BGH Wernborn und Merzhausen (19.165 €).

Dagegen stehen Abschreibungen in Höhe von 396.420 €.

Die Bilanzposition erhöht sich deshalb um 166.733 €.

### Geleistete Anzahlungen und Anlagen im Bau

Bilanzposition	2018	2019	Veränderung absolut
1.2.6 - Geleistete Anzahlungen, Anlagen im Bau	620.317	3.770.796	3.150.479 ↗

Durch noch nicht abgeschlossene Sanierungsmaßnahmen (B 275 2.557.262 €, Kita Schlappmühler Pfad 319.671 €, Kita Arche Noah 254.400 €) erhöht sich die Position um 3.150.479 €.

Auf den Aktivierungszeitpunkt der B275 wurde oben bereits eingegangen.

### Finanzanlagen

Bilanzposition	2018	2019	Veränderung absolut
1.3 - Finanzanlagevermögen	2.605.633	2.222.883	-382.750 ↘



### Anteile an verbundenen Unternehmen

Bilanzposition	2018	2019	Veränderung absolut
1.3.1 - Anteile an verbundenen Unternehmen	0	0	0 →

### Ausleihungen an verbundene Unternehmen

Bilanzposition	2018	2019	Veränderung absolut
1.3.2 - Ausleihungen an verbundene Unternehmen	0	0	0 →

### Beteiligungen

Bilanzposition	2018	2019	Veränderung absolut
1.3.3 - Beteiligungen	431.474	431.474	0 →

Die Darstellung der Beteiligungswerte wurde im Rahmen des Jahresabschlusses 2016 grundlegend überarbeitet und korrigiert.

Beteiligungen sind gem. GemHVO Unternehmen, deren Beteiligungsquote zwischen 20 % - 50 % liegt. Dies sind in unserem Fall:

- Wasserbeschaffungsverband Usingen
- Wasserbeschaffungsverband Wilhelmsdorf
- Abwasserverband Oberes Usatal.

Veränderungen können sich wie folgt auswirken:

Wiedererlangtes positives Eigenkapital führt zur Zuschreibung des Beteiligungswertes in der Bilanz der Stadt.

Ein negatives Eigenkapital bei der Beteiligung wird nur mit dem Erinnerungswert von 1 € bei der Stadt ausgewiesen.

Die Zuschreibungen durch Beteiligungswerte verbessern das außerordentliche Ergebnis.



### Ausleihungen an Unternehmen, mit denen ein Beteiligungsverhältnis besteht

Bilanzposition	2018	2019	Veränderung absolut
1.3.4 - Ausleihungen an Unternehmen, mit denen ein Beteiligungsverhältnis besteht	0	0	0 →

### Wertpapiere des Anlagevermögens

Bilanzposition	2018	2019	Veränderung absolut
1.3.5 - Wertpapiere des Anlagevermögens	151.929	172.717	20.788 ↗

Hier wurde der KVR-Versorgungsrücklage-Fond in Höhe von 20.788 € gebucht.

### Sonstige Ausleihungen

Bilanzposition	2018	2019	Veränderung absolut
1.3.6 - sonstige Ausleihungen (sonstige Finanzanlagen)	2.022.230	1.618.692	-403.538 ↘

Hierin enthalten sind die Beteiligungen < 20 % Beteiligungsquote

- Gemeinnütziger Wohnungsbau (62.121,96 €)
- Frankfurter Volksbank (200 €).

Die Beteiligungswerte dieser Beteiligungen haben sich nicht verändert.

Der Kapitalstock der Süwag verringert sich durch die Entnahme um 388.283 €, z.B. für Beleuchtung Neutorstraße und LED-Umstellung. Damit weist der Bestand immer noch ein Guthaben von 415.579,09 € aus.

Außerdem sind hier zinsfreie Darlehen enthalten, die die Stadt Usingen für den sozialen Wohnungsbau gewährt hat. 15.255 € wurden an die Stadt getilgt.

### Sparkassenrechtliche Sonderbeziehungen

Bilanzposition	2018	2019	Veränderung absolut
1.4 - Sparkassenrechtliche Sonderbeziehungen	0	0	0 →



### Umlaufvermögen

Bilanzposition	2018	2019	Veränderung absolut
2 - Umlaufvermögen	8.316.307	6.928.193	-1.388.115 ↘

### Vorräte

Bilanzposition	2018	2019	Veränderung absolut
2.1 - Vorräte einschl. Roh-, Hilfs- und Betriebsstoffe	75.611	75.611	0 →

Hierrunter fallen die Vorräte in der Wasserversorgung. Hier ist zu erwähnen, dass im Gegensatz zu den Vorjahren keine Inventur erfolgte und somit der Stand der Vorräte nicht überprüft wurde.

### Fertige und unfertige Erzeugnisse, Leistungen und Waren

Bilanzposition	2018	2019	Veränderung absolut
2.2 - Fertige und unfertige Erzeugnisse, Leistungen, Waren	0	0	0 →

### Forderungen und sonst. Vermögensgegenstände

Bilanzposition	2018	2019	Veränderung absolut
2.3 - Forderungen und sonstige Vermögensgegenstände	2.662.490	2.616.342	-46.147 ↘

### Forderungen aus Transferleistungen und Zuschüssen

Bilanzposition	2018	2019	Veränderung absolut
2.3.1 - Forderungen aus Zuweisungen, Zuschüssen, Transferleistungen, Investitionszuweisungen und -zuschüssen und Beiträgen	1.178.995	1.088.193	-90.802 ↘



Die Forderungen aus Transferleistungen und Zuschüssen nehmen gegenüber dem Vorjahr um 93.870 € ab. Hier enthalten sind die Forderungen des Finanzwesens für die IKZ-Abrechnung mit Neu-Anspach und Glashütten, Brandschutz für die IKZ-Abrechnung mit Neu-Anspach, Forderungen aus Azubi-Verbundkosten sowie Restforderungen gegenüber Gemeinden.

### Forderungen aus Steuern und Umlagen

Bilanzposition	2018	2019	Veränderung absolut
2.3.2 - Forderungen aus Steuern und steuerähnlichen Abgaben, Umlagen	742.608	933.493	190.885 ↗

Die Forderungen aus Steuern und Umlagen sind im Vergleich zum Vorjahr in Summe um 193.953 € gestiegen. Ein Großteil der offenen Posten betrifft Rechnungen von Wasser/Schmutzwassergebühren sowie noch nicht geleistete Steuerforderungen (Einkommenssteuer, Gewerbesteuer, Spielapparatesteuer) der Stadt Usingen.

### Forderungen aus Lieferungen und Leistungen

Bilanzposition	2018	2019	Veränderung absolut
2.3.3 - Forderungen aus Lieferungen und Leistungen	616.262	517.822	-98.441 ↘

Die Forderungen aus Lieferungen und Leistungen sinken um 98.441 €. Da diese Bilanzposition als „Zwischenstation“ für alle ungezielten Geldeingänge dient, lässt sich in der Masse der Buchungen nicht erkennen, welche hauptsächlichen Forderungen 2018 in 2019 beglichen wurden.

### Forderungen gegen verbundene Unternehmen

Bilanzposition	2018	2019	Veränderung absolut
2.3.4 - Forderungen gegen verbundene Unternehmen, gegen Unternehmen mit Beteiligungsverhältnis und Sondervermögen	0	0	0 →

Durch die Migration der Stadtwerke in den städtischen Haushalt ist hier nichts mehr verzeichnet.



### Sonstige Vermögensgegenstände

Bilanzposition	2018	2019	Veränderung absolut
2.3.5 - Sonstige Vermögensgegenstände	124.624	76.834	-47.789 ↘

In dieser Bilanzposition sind v.a. Mietkautionen sowie der Vorsteuerausgleich enthalten. Die Veränderung lässt sich durch die Ausbuchung einer nachträglich identifizierten doppelten Bilanzposition aus der ehemaligen Stadtwerke Bilanz (Hausanschlüsse) erklären.

### Flüssige Mittel

Bilanzposition	2018	2019	Veränderung absolut
2.4 - Flüssige Mittel	5.578.207	4.236.239	-1.341.967 ↘

Die flüssigen Mittel nehmen im Laufe des Jahres 2019 um 1.341.967 € ab. Sowohl der Bestand an flüssigen Mitteln als auch die Veränderung ist auch aus der Finanzrechnung ersichtlich. Die Differenz von 23.923 € bzw. 4.339 € lässt sich durch den Nachlass einer Stiftung sowie der Handkassen erklären, die zwar als flüssige Mittel geführt werden, aber nicht die Finanzrechnung berühren.

Zwar lässt sich die Differenz einwandfrei erklären und bestätigt die grundlegende Übereinstimmung der Buchhaltung, dennoch sollten Handkassen- und Sparsbuchbestände nicht als liquide Mittel geführt werden, um den Abgleich direkt feststellen zu können. Da für die Handkassen ein neues Verfahren geprüft wird, konnte die Umstellung nicht bis zur Jahresabschlusserstellung umgesetzt werden.

### Rechnungsabgrenzungsposten

Bilanzposition	2018	2019	Veränderung absolut
3 - Aktive Rechnungsabgrenzungsposten	727.233	63.355	-663.878 ↘

Der Wert der aktiven Jahresabgrenzung beinhaltet v.a. die ARAPs für die Beamtengehälter und bis 2018 den Bestand Bausparkasse Badenia. 2019 wurde das Bausparvermögen komplett ausgezahlt, um Sondertilgungen zu tätigen, wodurch die Bilanzposition um 663.878 € abnimmt.





### Nicht durch Eigenkapital gedeckter Fehlbetrag

Bilanzposition	2018	2019	Veränderung absolut
4 - Nicht durch Eigenkapital gedeckter Fehlbetrag	0	0	0 →

## 3.2 Passiva

### Eigenkapital

Bilanzposition	2018	2019	Veränderung absolut
1 - Eigenkapital	51.518.627	53.310.634	1.792.007 ↗

### Netto-Position

Bilanzposition	2018	2019	Veränderung absolut
1.1 - Netto-Position	50.084.429	50.084.429	0 →

Die Netto-Position ändert sich in Regel nicht und sollte nach Eröffnungsbilanzkorrekturen 2015 und der Rückführung der Stadtwerke 2017 für die Zukunft konstant bleiben.

### Rücklagen, Sonderrücklagen, Stiftungskapital

Bilanzposition	2018	2019	Veränderung absolut
1.2 - Rücklagen, Sonderrücklagen, Stiftungskapital	0	1.434.198	1.434.198 ↗



### Rücklagen aus Überschüssen des ordentlichen Ergebnisses

Bilanzposition	2018	2019	Veränderung absolut
1.2.1 - Rücklagen aus Überschüssen des ordentlichen Ergebnisses	0	522.002	522.002 ↗

Der Überschuss aus dem ordentlichen Ergebnis 2018 wandert mit diesem Jahresabschluss in die Rücklage und dient zum Ausgleich zukünftiger Verluste im ordentlichen Ergebnis.

### Rücklagen aus Überschüssen des außerordentlichen Ergebnisses

Bilanzposition	2018	2019	Veränderung absolut
1.2.2 - Rücklagen aus Überschüssen des außerordentlichen Ergebnisses	0	912.196	912.196 ↗

Der Überschuss aus dem außerordentlichen Ergebnis 2018 wandert mit diesem Jahresabschluss in die Rücklage und dient zum Ausgleich zukünftiger Verluste im außerordentlichen Ergebnis. Der Ausgleich zwischen ordentlichem und außerordentlichem Ergebnis wird mit dem neuen § 25 GemHVO ausgeschlossen.

### Sonderrücklagen

Bilanzposition	2018	2019	Veränderung absolut
1.2.3 - Sonderrücklagen	0	0	0 →

### Stiftungskapital

Bilanzposition	2018	2019	Veränderung absolut
1.2.4 - Stiftungskapital	0	0	0 →

### Ergebnisverwendung

Bilanzposition	2018	2019	Veränderung absolut
1.3 - Ergebnisverwendung	1.434.198	1.792.007	357.808 ↗



### Ergebnisvortrag

Bilanzposition	2018	2019	Veränderung absolut
1.3.1 - Ergebnisvortrag	0	0	0 →

Durch das Hessenkassegesetz wurden 2018 alle Altfehlbeträge ausgebucht.

### Ordentliche Ergebnisse aus Vorjahren

Bilanzposition	2018	2019	Veränderung absolut
1.3.1.1 - Ordentliche Ergebnisse aus Vorjahren	0	0	0 →

### Außerordentliche Ergebnisse aus Vorjahren

Bilanzposition	2018	2019	Veränderung absolut
1.3.1.2 - Außerordentliche Ergebnisse aus Vorjahren	0	0	0 →

### Jahresergebnis

Bilanzposition	2018	2019	Veränderung absolut
1.3.2 - Jahresüberschuss / Jahresfehlbetrag	1.434.198	1.792.007	357.808 ↗

Die Jahresergebnisse aus dem Ergebnishaushalt werden korrekt in der Bilanz dargestellt. Damit stimmen die wesentlichen Faktoren der sogenannten Drei-Komponenten-Rechnung (Vermögens-, Ergebnis- und Finanzrechnung) überein.



### Ordentliches Jahresergebnis

Bilanzposition	2018	2019	Veränderung absolut
1.3.2.1 - Ordentlicher Jahresüberschuss / Jahresfehlbetrag	522.002	1.051.748	529.746 ↗

Das ordentliche Ergebnis 2019 schließt nach einem Überschuss 2018 erneut mit einem Überschuss ab und erhöht damit die Rücklage im künftigen Jahresabschluss.

### Außerordentliches Jahresergebnis

Bilanzposition	2018	2019	Veränderung absolut
1.3.2.2 - Außerordentlicher Jahresüberschuss / Jahresfehlbetrag	912.196	740.259	-171.937 ↘

Das außerordentliche Ergebnis 2019 schließt nach einem Überschuss 2018 erneut mit einem Überschuss ab und erhöht damit die Rücklage im künftigen Jahresabschluss.

### Sonderposten

Bilanzposition	2018	2019	Veränderung absolut
2 - Sonderposten	14.942.629	14.340.999	-601.629 ↘

### Sonderposten für erhaltene Investitionszuweisungen, -zuschüsse und -beiträge

Bilanzposition	2018	2019	Veränderung absolut
2.1 - Sonderposten für erhaltene Investitionszuweisungen, -zuschüsse und -beiträge	14.368.080	13.946.217	-421.863 ↘



### Zuweisungen vom öffentlichen Bereich

Bilanzposition	2018	2019	Veränderung absolut
2.1.1 - Zuweisungen vom öffentlichen Bereich	5.742.773	5.515.504	-227.269 ↘

Hierin enthalten sind der Erschließungsbeitrag Südtangente (90.544 €), Zuschüsse für den barrierefreien Umbau von Bushaltestellen sowie der Einsatz der Fehlbelegungsabgabe für den sozialen Wohnungsbau (10.357 €). Dem stehen die planmäßigen Abschreibungen (330.186 €) gegenüber. Hierbei ist zu erwähnen, dass noch keine Mittel aus dem ISEK (Integriertes Stadtentwicklungskonzept) für den Innenstadtbereich im Zuge der Sanierung der Zitnergasse/Wilhelmjstr. im Rahmen der Großbaumaßnahme B 275 abgerufen wurden, da immer noch Schlussrechnungen fehlen. Abschläge wurden nicht angefordert.

### Zuschüsse vom nicht öffentlichen Bereich

Bilanzposition	2018	2019	Veränderung absolut
2.1.2 - Zuschüsse vom nicht öffentlichen Bereich	1.330.181	1.338.962	8.781 →

Hierin sind Schenkungen, Spenden und Versicherungserstattungen aktiviert. Dem stehen die planmäßigen Abschreibungen (Auflösung Sonderposten) gegenüber.

### Investitionsbeiträge

Bilanzposition	2018	2019	Veränderung absolut
2.1.3 - Investitionsbeiträge	7.295.126	7.091.751	-203.375 ↘

Die Investitionsbeiträge nehmen im Vergleich zum Vorjahr um 203.375 € ab. Hierunter fällt u. a. die Ablösung Wasser/Abwasserbeitrag Südtangente sowie Straßenbeiträge. Dem stehen Auflösungen der Sonderposten (Afa) von 494.422 € entgegen.

Hier ist zu erwähnen, dass eigentlich fällige Straßenbeiträge für die Neutorstraße im Zuge der Großbaumaßnahme B275 noch nicht in Rechnung gestellt werden konnten, da immer noch fällige Schlussrechnungen fehlen. Abschläge wurden nicht angefordert.



### Sonderposten für den Gebührenaussgleich

Bilanzposition	2018	2019	Veränderung absolut
2.2 - Sonderposten für den Gebührenaussgleich	574.548	394.782	-179.766 ↘

In 2019 kam es zu einem Gebührenüberschuss i. H. von 131.611 € im Abwasserbereich (Niederschlagswasser). Da gemäß KAG keine Überschüsse möglich sind, muss dieser Überschuss in den Sonderposten für den Gebührenaussgleich gesteckt werden und dient in den nächsten Jahren für Gebührensenkungen. Schmutzwasser schloss 2019 defizitär ab. Da auch die Vorjahre defizitär waren und keine Rücklage zur Verfügung steht, gibt es hier keine bilanzielle Auswirkung.

Dagegen stehen Unterdeckungen im Bereich Biomüll (49.220 €) und Restmüll (72.919 €) sowie die Rücklagenentnahme im Bereich Wasserversorgung (301.721 €) für geleistete Investitionsmaßnahmen.

Zum 31.12.2019 stehen noch Gebührenaussgleichsrücklagen für die Wasserversorgung in Höhe von 263.170,63 €. zur Verfügung, die für Gebührensenkungen bzw. Stabilität der Gebühren eingesetzt werden können.

### Sonderposten für Umlagen

Bilanzposition	2018	2019	Veränderung absolut
2.3 - Sonderposten für Umlagen nach § 37 Abs. 3 FAG	0	0	0 →

### Sonstige Sonderposten

Bilanzposition	2018	2019	Veränderung absolut
2.4 - Sonstige Sonderposten	0	0	0 →

### Rückstellungen

Bilanzposition	2018	2019	Veränderung absolut
3 - Rückstellungen	13.000.879	13.045.112	44.233 →



### Pensionsrückstellungen

Bilanzposition	2018	2019	Veränderung absolut
3.1 - Pensionsrückstellungen und ähnliche Verpflichtungen	5.442.054	5.730.241	288.187 ↗

Die Rückstellungen für Pensionen und ähnliche Verpflichtungen erhöhen sich in 2019 um 288.187 €. Die Pensionsrückstellungen erhöhen sich um 196.891 €, die Beihilfeverpflichtungen gegenüber Versorgungsempfängern erhöhen sich um 30.334 € und die Verpflichtungen für Altersteilzeit erhöhen sich um 60.962 €.

Wie bereits unter Abschnitt 2. erläutert, wurden die Pensionsrückstellungen wurden gemäß § 41 Abs. 6 GemHVO auf Basis des mathematischen Gutachtens der Kommunalen Versorgungskasse mit einem Abzinsungssatz von 6 % angesetzt. Dieser ist höher als der von der Deutschen Bundesbank auf Marktentwicklung beruhende Abzinsungssatz nach § 253 Abs. 2 HGB (laut KDZ rund 2,2 %). Dadurch ist der Rückstellungsbetrag eigentlich 1.463.326 € (26 %) zu niedrig.

### Rückstellungen für Umlageverpflichtungen

Bilanzposition	2018	2019	Veränderung absolut
3.2 - Rückstellung für Finanzausgleich und Steuerschuldverhältnisse	5.696.316	6.115.531	419.215 ↗

Obwohl die GemHVO dies eigentlich nicht vorsieht, wurden in 2019 411.215 € Rückstellungen für die Gewerbesteuer neu gebildet. Gemäß GemHVO wurden 1.648.900 € Kreisumlagerückstellungen aus den steuerstarken Jahren 2017/2018 aufgelöst, im Gegenzug wurden 1.654.300 € für das ebenfalls steuerstarke Jahr 2019 neu gebildet. Bei der Schulumlage wurden 807.700 € aufgelöst und 810.300 € neu gebildet.

### Rückstellungen für die Rekultivierung und Nachsorge von Abfalldeponien

Bilanzposition	2018	2019	Veränderung absolut
3.3 - Rückstellungen für Rekultivierung von Abfalldeponien	0	0	0 →



### Rückstellungen für die Sanierung von Altlasten

Bilanzposition	2018	2019	Veränderung absolut
3.4 - Rückstellungen für die Sanierung von Altlasten	0	0	0 →

### Sonstige Rückstellungen

Bilanzposition	2018	2019	Veränderung absolut
3.5 - Sonstige Rückstellungen	1.862.509	1.199.339	-663.169 ↘

Die sonstigen Rückstellungen verringern sich zum Vorjahr um 663.169 €.

Neue sonstige Rückstellungen wurden in 2019 keine gebildet.

In Anspruch genommen wurden:

- 105.327 € Ausgleich Einnahmeverluste Forst
- 72.773 € Folgen der Borkenkäferkatastrophe
- 68.982 € Auflösung Rückstellungen Überstunden
- 8.087 € Auflösung Rückstellung Resturlaub
- 15.000 € Verkehrsuntersuchung Umgehung Merzhausen

Aufgelöst – wegen Nichterforderlichkeit – wurden:

- 393.000 € Sanierung Kita Arche Noah (wird investiv abgewickelt)

Damit stehen noch sonstige Rückstellungen zur Verfügung:

- 19.000 € Dachsanierung Usinger Str. 38
- 20.000 € Sanierung Fassade Rathaus
- 494.902 € Rückstellung für Umweltprämien Schleichenbach II
- 665.437 € Rückstellungen für Überstunden und Resturlaub





### Verbindlichkeiten

Bilanzposition	2018	2019	Veränderung absolut
4 - Verbindlichkeiten	26.789.800	24.813.290	-1.976.510 ↘

Hier wird auf die Verbindlichkeitenübersicht verwiesen.

### Verbindlichkeiten aus Anleihen

Bilanzposition	2018	2019	Veränderung absolut
4.1 - Anleihen	0	0	0 →

### Verbindlichkeiten aus Investitionskrediten

Bilanzposition	2018	2019	Veränderung absolut
4.2 - Verbindlichkeiten aus Krediten für Investitionen	24.792.227	21.843.022	-2.949.206 ↘

### Verbindlichkeiten gegenüber Kreditinstituten

Bilanzposition	2018	2019	Veränderung absolut
4.2.1 - Verbindlichkeiten gegenüber Kreditinstituten	24.792.227	21.843.022	-2.949.206 ↘

Die Entwicklung bei der Bankdarlehensverschuldung ist besonders erfreulich in 2019. Es konnten Sondertilgungen in Höhe von 1,62 Mio. € getätigt werden. Hinzu kommt die reguläre Tilgung. Da keine neuen Darlehen in 2019 aufgenommen wurden, nimmt die Verschuldung massiv ab.

### Verbindlichkeiten gegenüber öffentlichen Kreditgebern

Bilanzposition	2018	2019	Veränderung absolut
4.2.2 - Verbindlichkeiten gegenüber öffentlichen Kreditgebern	0	0	0 →



### Verbindlichkeiten gegenüber sonstigen Kreditgebern

Bilanzposition	2018	2019	Veränderung absolut
4.2.3 - Verbindlichkeiten gegenüber sonstigen Kreditgebern	0	0	0 →

### Verbindlichkeiten aus Liquiditätskrediten

Bilanzposition	2018	2019	Veränderung absolut
4.3 - Verbindlichkeiten aus Kreditaufnahmen für die Liquiditätssicherung	7	0	-7 ↘

Die Stadt Usingen hat bereits seit Jahren keine Liquiditätskredite mehr. 2018 gab es zum 31.12.2018 einen negativen Bankbestand durch eine Belastung von Kontoführungsgebühren am 31.12., die hier hin umgliedert werden mussten. Diese Umgliederung haben wir zum 01.01.2019 wieder zurückgenommen.

### Verbindlichkeiten aus kreditähnlichen Rechtsgeschäften

Bilanzposition	2018	2019	Veränderung absolut
4.4 - Verbindlichkeiten aus kreditähnlichen Rechtsgeschäften	0	0	0 →

### Verbindlichkeiten aus Zuweisungen und Zuschüssen

Bilanzposition	2018	2019	Veränderung absolut
4.5 - Verbindlichkeiten aus Zuweisungen und Zuschüssen, Transferleistungen und Beiträgen	368.606	490.468	121.862 ↗



In der Masse der Buchungen ist nicht zu erkennen, warum die Verbindlichkeiten zugenommen haben.

### Verbindlichkeiten aus Lieferungen und Leistungen

Bilanzposition	2018	2019	Veränderung absolut
4.6 - Verbindlichkeiten aus Lieferungen und Leistungen	1.306.542	1.909.625	603.083 <span style="color: red;">↗</span>

Wie bei den korrespondierenden Forderungen lässt sich in der Masse der Buchungen nicht erkennen, welche hauptsächlichlichen Verbindlichkeiten 2018 in 2019 beglichen wurden bzw. welche Verbindlichkeiten neu hinzu gekommen sind.

### Verbindlichkeiten aus Steuern und steuerähnlichen Abgaben

Bilanzposition	2018	2019	Veränderung absolut
4.7 - Verbindlichkeiten aus Steuern und steuerähnlichen Abgaben	0	155.131	155.131 <span style="color: red;">↗</span>

### Verbindlichkeiten gegenüber Unternehmen

Bilanzposition	2018	2019	Veränderung absolut
4.8 - Verbindlichkeiten gegenüber verbundenen Unternehmen, Beteiligungen und Sondervermögen	0	0	0 <span style="color: orange;">→</span>

### Sonstige Verbindlichkeiten

Bilanzposition	2018	2019	Veränderung absolut
4.9 - Sonstige Verbindlichkeiten	322.418	415.044	92.626 <span style="color: red;">↗</span>

Unter die sonstigen Verbindlichkeiten fällt unter anderem die Vollstreckungsamtshilfe, Mietkautionen z.B. für den Waldzeltplatz, der Nachlass einer Stiftung, die umgliederten kreditrischen Debitoren sowie Steuerschulden gegenüber dem Finanzamt.



### Rechnungsabgrenzungsposten

Bilanzposition	2018	2019	Veränderung absolut
5 - Passive Rechnungsabgrenzungsposten	1.771.181	1.916.111	144.930 ↗

Unter die passive Rechnungsabgrenzung fallen Buchungen für die Abräumung von Grabstellen, der Erwerb von Gräbern und die Auflösung von Wahlgräbern. Diese Position erhöht sich um 144.930 €.

Hier ist auch der größte Teil der Veränderung der Bilanzposition zu finden.

Daneben finden Veränderungen in der passiven Rechnungsabgrenzung zum 31.12.2019 (Zahlungen von Debitoren in 2019 für Leistungen in 2020) statt.



#### **4 Erläuterungen zur Ergebnisrechnung**

Nach der Hessischen Gemeindeordnung (HGO) werden für die Beurteilung der kommunalen Haushalte vorrangig die Erträge und Aufwendungen herangezogen. Gemäß § 92 Abs. 3 HGO soll der Haushalt in jedem Jahr unter Berücksichtigung von Fehlbeträgen aus Vorjahren ausgeglichen sein.

Der Ergebnishaushalt gilt als ausgeglichen, wenn der Gesamtbetrag der ordentlichen Erträge und der Zins- und sonstigen Finanzerträge mindestens ebenso hoch ist wie der Gesamtbetrag der ordentlichen Aufwendungen und der Zins- und sonstigen Finanzaufwendungen oder der Fehlbedarf im ordentlichen Ergebnis des Ergebnishaushalts und der Fehlbetrag im ordentlichen Ergebnis der Ergebnisrechnung durch die Inanspruchnahme von Mitteln der Rücklagen ausgeglichen werden können.

Grundsätzlich gilt, dass ein positives Jahresergebnis das Eigenkapital in der Bilanz erhöht und ein negatives Jahresergebnis das Eigenkapital belastet. Langfristig ist ein ausgeglichenes Ergebnis notwendig, um u. a. Generationengerechtigkeit sicherzustellen.

Der Jahresabschluss 2019 weist in der Ergebnisrechnung ein Jahresergebnis in Höhe von 1.792.006,71 Euro aus.

Im Vergleich zum Ergebnis des Haushaltsplanes 2019 in Höhe von 16.445 Euro beträgt die Veränderung 1.775.561,59 Euro.

Das Ergebnis des Jahresabschlusses ist jedoch zu relativieren. Nachhaltige Aussagekraft hat lediglich das Ordentliche Ergebnis, welches um außerordentliche, einmalige Effekte, z.B. durch Grundstücksverkäufe bereinigt ist.

Das ordentliche Ergebnis 2019 beträgt 1.051.748,20 Euro. Im Vergleich zum ordentlichen Ergebnis des Haushaltsplanes 2019 in Höhe von 16.445 Euro beträgt die Veränderung 1.035.303,08 Euro.

Das außerordentliche Ergebnis beträgt 740.258,51 Euro. Im Vergleich zur Haushaltsplanung in Höhe von 0 Euro beträgt die Veränderung 740.258,51 Euro.



## 4.1 Ergebnishaushalt / Ergebnisrechnung

Das Jahresergebnis berechnet sich aus folgenden Ergebnisteilen:

Verwaltungsergebnis

+ Ergebnis der Finanzierungstätigkeit (Finanzergebnis)

= Ergebnis der ordentlichen Tätigkeit (Ordentliches Ergebnis)

+ Ergebnis der außerordentlichen Tätigkeit (Außerordentliches Ergebnis)

---

**= Jahresergebnis**

### 4.1.1 Ergebnislage

#### Gesamtwirtschaftliche Entwicklung

Die öffentlichen Haushalte und die Kommunen profitieren mittlerweile von der Erholung der deutschen Wirtschaft von der weltweiten Wirtschafts- und Finanzkrise. Die bei Bund, Ländern und Kommunen eingehenden Steuereinnahmen sind aufgrund dieser konjunkturellen Entwicklung in den vergangenen Perioden stetig gestiegen. Dies darf nicht darüber hinwegtäuschen, dass es starke regionale Unterschiede - insbesondere auf kommunaler Ebene - gibt und der noch abzutragende Schuldenberg der Kommunen weiterhin nach einer langfristig ausgelegten Konsolidierungsstrategie der öffentlichen Haushalte verlangt. Auch stellt sich der demografische Wandel zunehmend als Herausforderung für die Kommunen dar. Neben steigenden Sozialtransferaufwendungen, die direkt oder über Umlagen die kommunalen Haushalte belasten, zeigt sich vielerorts das Erfordernis, die Infrastruktur und deren Einrichtungen an die sich ändernden Bedürfnisse der Bürgerschaft anzupassen.

Dank der massiven Erholung der Steuereinnahmen der vergangenen Jahre steht nicht mehr die Konsolidierung der öffentlichen Ausgaben im Vordergrund, sondern der Abbau des Sanierungsstaus.

Durch die gegenwärtige „Coronaa-Krise“ ist zudem absehbar, dass die öffentlichen Haushalte 2020 in massive Zahlungsschwierigkeiten kommen werden. Die Folgen sind zwar zur Aufstellung dieses Jahresabschlusses noch nicht kalkulierbar, alle Prognosen deuten aber darauf hin, dass sich die Weltwirtschaft massiv eintrüben wird und es zu einer möglicherweise längerfristigen Rezession mit Folgen für die kommunalen Haushalte kommen wird.



## Die Ergebnisse im Überblick

Nachfolgend wird das Jahresergebnis 2019 im Vergleich zum Ergebnis des Vorjahres sowie im Vergleich zur Haushaltsplanung 2019 dargestellt:

### Ergebnis im Vergleich

	Ergebnis 2018	Plan 2019	Ergebnis 2019	Abweichung 2019	Abweichung 2019 %
Ordentliche Erträge	36.112.772,14	37.489.073	39.040.708,53	1.551.635,53 ↗	4,14 ↗
Ordentliche Aufwendungen	34.811.722,90	36.693.505	37.127.815,51	434.310,63 ↗	1,18 ↗
<b>Verwaltungsergebnis</b>	<b>1.301.049,24</b>	<b>795.568</b>	<b>1.912.893,02</b>	<b>1.117.324,90 ↗</b>	<b>140,44 ↗</b>
Finanzerträge	105.366,55	119.877	227.902,18	108.025,18 ↗	90,11 ↗
Zinsen und sonstige Aufwendungen	884.413,46	899.000	1.089.047,00	190.047,00 ↗	21,14 ↗
<b>Finanzergebnis</b>	<b>-779.046,91</b>	<b>-779.123</b>	<b>-861.144,82</b>	<b>-82.021,82 ↘</b>	<b>-10,53 ↘</b>
<b>Ordentliches Ergebnis</b>	<b>522.002,33</b>	<b>16.445</b>	<b>1.051.748,20</b>	<b>1.035.303,08 ↗</b>	<b>6.295,50 ↗</b>
Außerordentliche Erträge	960.736,80	0	1.124.663,66	1.124.663,66 ↗	-- ↗
Außerordentliche Aufwendungen	48.540,80	--	384.405,15	384.405,15 ↗	-- ↗
<b>Außerordentliches Ergebnis</b>	<b>912.196,00</b>	<b>0</b>	<b>740.258,51</b>	<b>740.258,51 ↗</b>	<b>-- ↗</b>
<b>Jahresergebnis</b>	<b>1.434.198,33</b>	<b>16.445</b>	<b>1.792.006,71</b>	<b>1.775.561,59 ↗</b>	<b>10.796,89 ↗</b>



## **Verwaltungsergebnis**

Das Verwaltungsergebnis zeigt an, ob die ordentlichen Aufwendungen durch die ordentlichen Erträge gedeckt werden können oder ob bereits aus der laufenden Aufgabenwahrnehmung der Verwaltung Defizite entstehen. Die Finanzierungstätigkeit (Finanzerträge und Finanzaufwendungen wie z.B. Zinsen) bleibt bei dieser Betrachtung zunächst außen vor. Langfristig gesehen ist ein positives Verwaltungsergebnis zwingend notwendig, um eine Überschuldung zu verhindern.

Das Verwaltungsergebnis schließt in Höhe von 1.912.893,02 Euro ab. Im Vergleich zum Ergebnis des Vorjahres beträgt die Veränderung 611.843,78 Euro. Gegenüber dem geplanten Verwaltungsergebnis ergibt sich eine Abweichung in Höhe von 1.117.324,9 Euro.

In der laufenden Aufgabenwahrnehmung konnten ungeplante Mehraufwendungen durch noch höhere Mehrerträge aufgefangen und in ein gutes positives Verwaltungsergebnis gewandelt werden.

## **Finanzergebnis**

Neben dem Verwaltungsergebnis steht das Finanzergebnis in Höhe von -861.144,82 Euro. Das Finanzergebnis hat sich gegenüber dem Vorjahresergebnis um -82.097,91 Euro und gegenüber dem Haushaltsplan um -82.021,82 Euro verändert.

## **Ordentliches Ergebnis**

Wie bereits erwähnt, ist das Ordentliche Ergebnis der wichtigste Maßstab zur Beurteilung der Haushaltslage. Hiernach richten sich die aufsichtsbehördliche Beurteilung der Haushaltsgenehmigung sowie das Erfordernis zur Aufstellung eines Haushaltskonsolidierungskonzeptes.

Verwaltungsergebnis und Finanzergebnis ergeben das Ordentliche Ergebnis, was mit 1.051.748,20 Euro abschließt und vom Vorjahresergebnis um 529.745,87 Euro abweicht.

Gegenüber dem Haushaltsplan beträgt die Abweichung 1.035.303,08 Euro. Dies steht v.a. im Zusammenhang mit den ungeplant hohen Steuereinnahmen (z.B. Gewerbesteuer) und Mehrerträgen durch höhere Auflösungen von Sonderposten.

## **Jahresergebnis**

Neben dem ordentlichen Ergebnis fließt das außerordentliche Ergebnis in Höhe von 740.258,51 Euro in das Jahresergebnis ein.

Das Jahresergebnis 2019 beträgt somit 1.792.006,71 Euro und verändert sich zum Vorjahresergebnis um 357.808,38 Euro. Gegenüber dem geplanten Jahresergebnis in Höhe von 16.445 Euro ergibt sich eine Abweichung in Höhe von 1.775.561,59 Euro.





## Rücklagen

Jahresergebnisse haben Auswirkungen auf das Eigenkapital. Grundsätzlich gilt: Negative Jahresergebnisse reduzieren das Eigenkapital, positive Abschlüsse stärken das Eigenkapital.

In der nachfolgenden Tabelle wird die Entwicklung des Eigenkapitals in Gänze und in seinen Einzelpositionen dargestellt:

## Rücklagenentwicklung

	Ergebnis 2015	Ergebnis 2016	Ergebnis 2017	Ergebnis 2018	Ergebnis 2019
1. - Eigenkapital	35.348.989	37.526.612	43.421.801	51.518.627	53.310.634
1.1. - Nettoposition	45.281.738	45.281.738	47.991.338	50.084.429	50.084.429
1.2. - Rücklagen, Sonderrücklagen, Stiftungskapital	0	0	0	0	1.434.198
1.2.1 - Rücklagen aus Überschüssen des ordentlichen Ergebnisses	0	0	0	0	522.002
1.2.2. - Rücklagen aus Überschüssen des außerordentlichen Ergebnisses	0	0	0	0	912.196
1.2.3. - Sonderrücklagen	0	0	0	0	0
1.2.4. - Stiftungskapital	--	--	--	--	--
1.3. - Ergebnisverwendung	-9.932.749	-7.755.125	-4.569.537	1.434.198	1.792.007
1.3.1. - Ergebnisvortrag	-9.717.691	-9.932.749	-7.755.125	0	0
1.3.1.1 - Ordentliche Ergebnisse aus Vorjahren	-9.717.691	-9.932.749	-7.755.125	0	0
1.3.1.2 - Außerordentliche Ergebnisse aus Vorjahren	0	0	0	0	0
1.3.2. - Jahresüberschuss / Jahresfehlbetrag	-215.059	2.177.624	3.185.588	1.434.198	1.792.007
1.3.2.1. - Ordentlicher Jahresüberschuss / Jahresfehlbetrag	-1.600.568	-772.661	977.620	522.002	1.051.748
1.3.2.2. - Außerordentlicher Jahresüberschuss / Jahresfehlbetrag	1.385.510	2.950.285	2.207.968	912.196	740.259



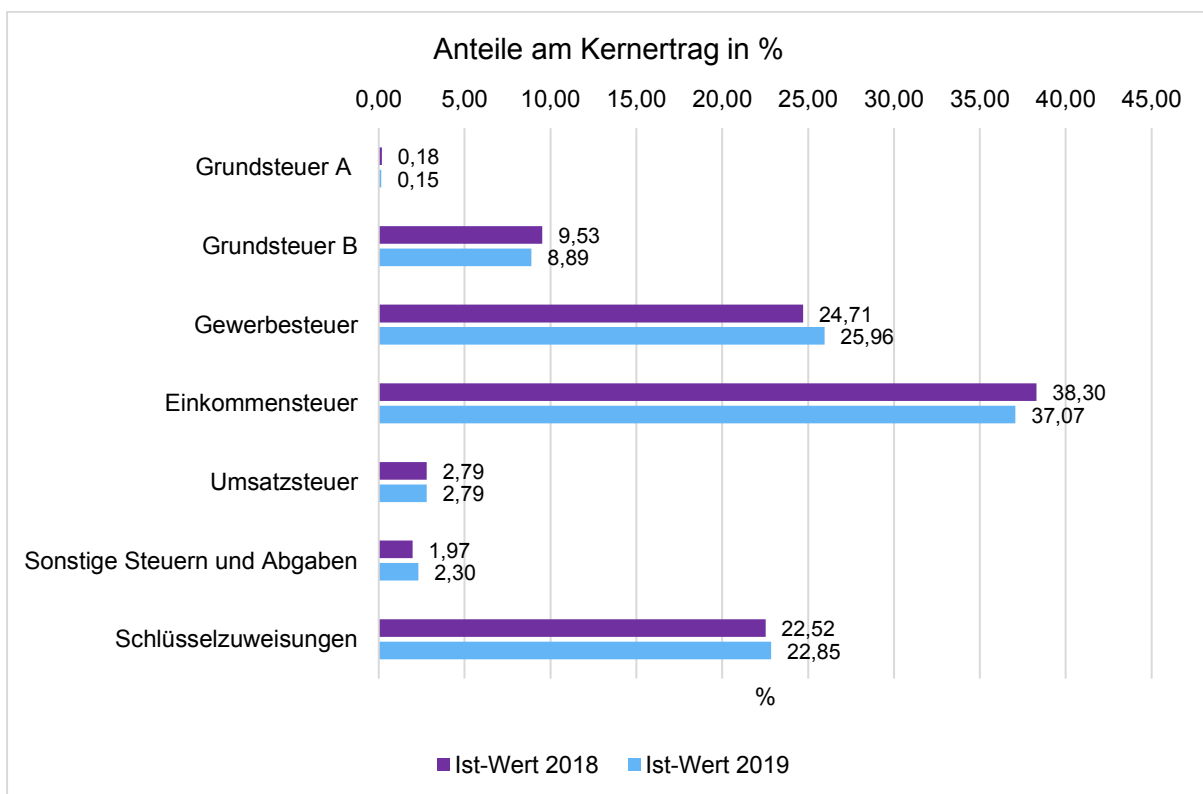
Auf die Rücklagenentwicklung der §§ 24 Abs. 3 und 25 Abs. 2 GemHVO in Verbindung mit der Ausbuchung der Altfehlbeträge im Zuge der Hessenkasse wurde bereits hingewiesen.

#### 4.1.2 Ertragslage

##### Zusammensetzung der Kernfinanzierungsmasse

In der nachfolgenden Grafik wird der prozentuale Anteil der einzelnen Steuerarten bzw. der Schlüsselzuweisungen an der Kernfinanzierungsmasse des Haushaltes abgebildet. Die Kernfinanzierungsmasse ist die Summe aus Steuern und steuerähnlichen Abgaben sowie Schlüsselzuweisungen. Durch die jeweiligen Anteile wird erkennbar, welche Bedeutung die einzelnen Ertragsarten haben.

Grundsätzlich sollte der Anteil der Real- und Gemeinschaftssteuern am Kernertrag des Haushaltes hoch und der aus Schlüsselzuweisungen niedrig sein, weil ansonsten eine hohe Abhängigkeit von Mitteln aus dem Finanzausgleich besteht.



Die Grafik verdeutlicht, dass die hohen Anteile am Kernertrag durch die Steuerarten (Einkommen-, Gewerbesteuer, Schlüsselzuweisungen) zustande kommen, die die Kommune nicht unmittelbar beeinflussen kann, von denen sie aber stark abhängig ist. Ein Einfluss ist einzig bei der Grundsteuer B möglich.



## Entwicklung der einzelnen Ertragsarten im Überblick

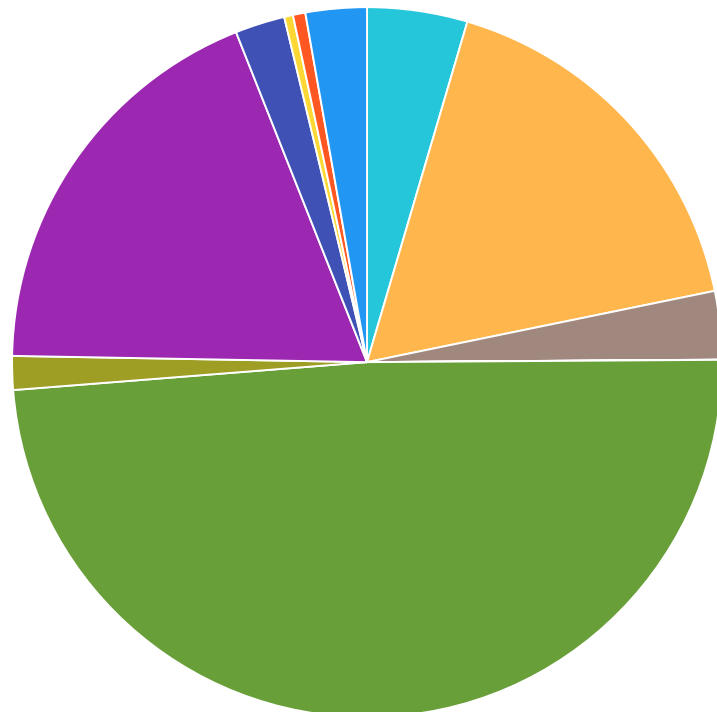
Die folgende Tabelle zeigt die Entwicklung der einzelnen Ertragsarten und die Abweichungen zum Vorjahresergebnis sowie zu den Planwerten.

### Ertragsarten im Überblick

	Ergebnis 2018	Plan 2019	Ergebnis 2019	Abweichung 2019	Abweichung 2019 %
Privatrechtliche Leistungsentgelte	1.704.684,65	1.685.825	1.842.856,67	157.031,67 ↗	9,31 ↗
Öffentlich-rechtliche Leistungsentgelte	6.682.647,29	6.593.527	6.955.259,60	361.732,60 ↗	5,49 ↗
Kostenersatzleistungen und -erstattungen	1.001.722,36	1.404.780	1.254.416,71	-150.363,29 ↘	-10,70 ↘
Bestandsveränderungen und aktivierte Eigenleistungen	--	0	3.575,00	3.575,00 ↗	-- ↗
Steuern und steuerähnliche Erträge einschl. Erträge aus gesetzl. Umlagen	17.985.090,04	18.794.181	19.732.571,73	938.390,73 ↗	4,99 ↗
Erträge aus Transferleistungen	608.748,00	619.969	619.969,19	0,19 →	0,00 →
Zuweisungen und Zuschüsse für laufende Zwecke und allgemeine Umlagen	6.639.652,00	7.439.820	7.555.036,13	115.216,13 ↗	1,55 ↗
Auflösung von Sonderposten aus Inv.zuweisungen,-zuschüssen & -beiträgen	850.991,95	834.931	914.935,69	80.004,69 ↗	9,58 ↗
Sonstige ordentliche Erträge	639.235,85	116.040	162.087,81	46.047,81 ↗	39,68 ↗
<b>Ordentliche Erträge</b>	<b>36.112.772,14</b>	<b>37.489.073</b>	<b>39.040.708,53</b>	<b>1.551.635,53 ↗</b>	<b>4,14 ↗</b>
Finanzerträge	105.366,55	119.877	227.902,18	108.025,18 ↗	90,11 ↗
Außerordentliche Erträge	960.736,80	0	1.124.663,66	1.124.663,66 ↗	-- ↗
<b>Summe</b>	<b>37.178.875,49</b>	<b>37.608.950</b>	<b>40.393.274,37</b>	<b>2.784.324,37 ↗</b>	<b>7,40 ↗</b>



Ertragsarten im Kuchendiagramm



- Privatrechtliche Leistungsentgelte (4,56%)
- Öffentlich-rechtliche Leistungsentgelte (17,22%)
- Kostenersatzleistungen und -erstattungen (3,11%)
- Bestandsveränderungen und aktivierte Eigenleistungen (0,01%)
- Steuern und steuerähnliche Erträge einschl. Erträge aus gesetzl. Umlagen (48,85%)
- Erträge aus Transferleistungen (1,53%)
- Zuweisungen und Zuschüsse für laufende Zwecke und allgemeine Umlagen (18,70%)
- Auflösung von Sonderposten aus Inv.zuweisungen,-zuschüssen & -beiträgen (2,27%)
- Sonstige ordentliche Erträge (0,40%)
- Finanzerträge (0,56%)
- Außerordentliche Erträge (2,78%)

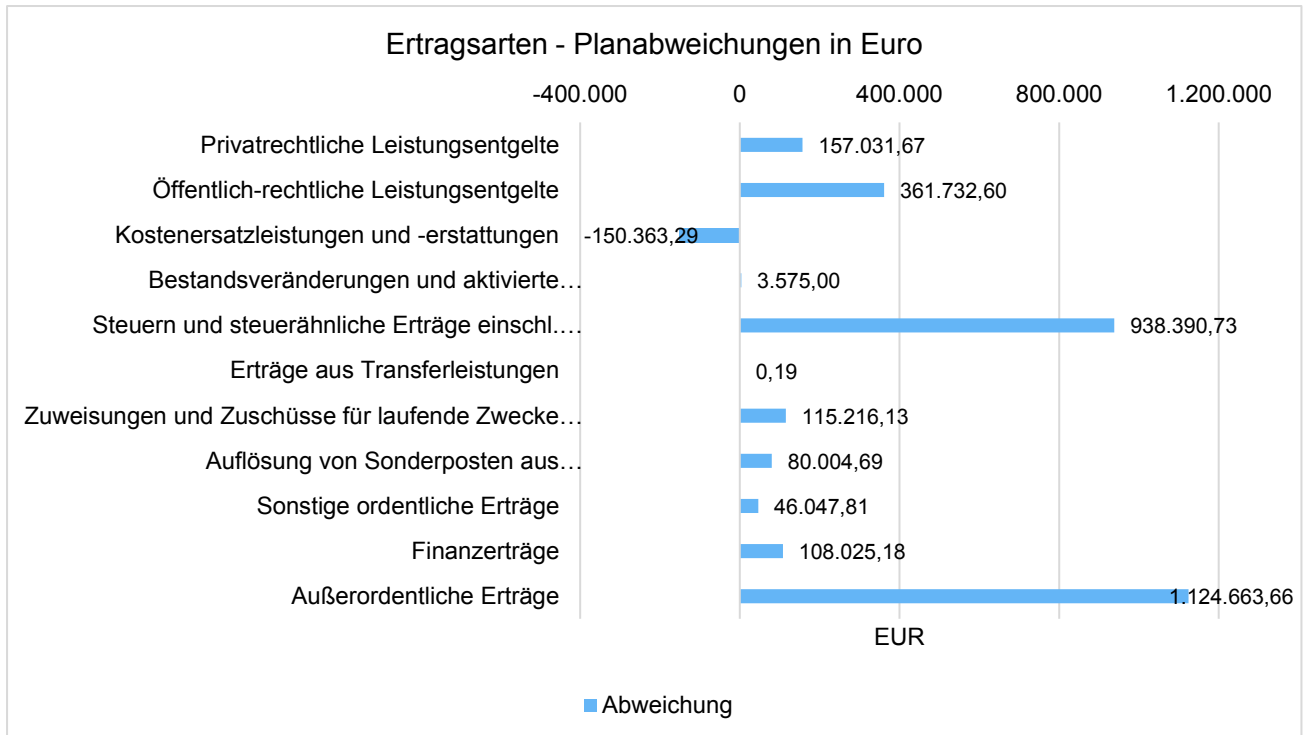
Die Erträge insgesamt weichen um 3.214.398,88 Euro vom Vorjahresergebnis und um 2.784.324,37 Euro von der Haushaltsplanung ab.

Bei den ordentlichen Erträgen (ohne Finanzertrag) ergibt sich eine Veränderung gegenüber dem Vorjahreswert in Höhe von 2.927.936,39 Euro. Gegenüber dem Haushaltsplan beträgt die Veränderung 1.551.635,53 Euro.



## Planabweichungen nach Ertragsarten

Die Abweichungen des Ergebnisses der einzelnen Ertragsarten von der Haushaltsplanung werden in der folgenden Grafik dargestellt:



## Steuern und ähnliche Abgaben

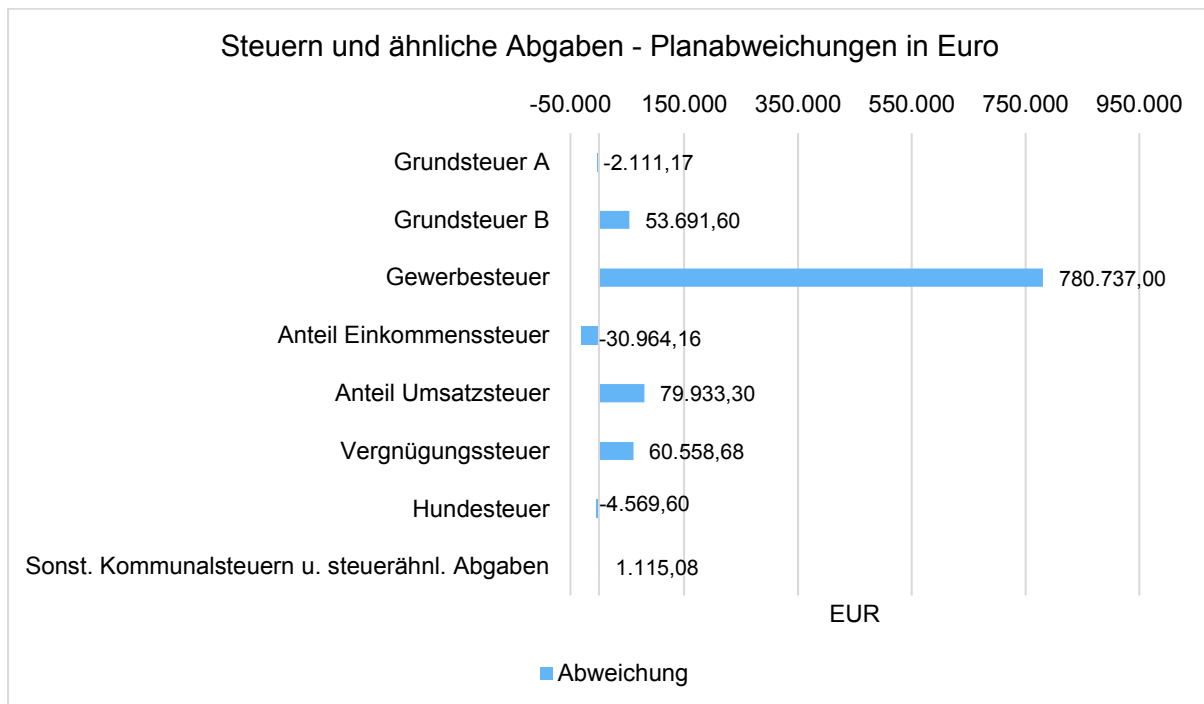
Aus der nachfolgenden Tabelle ist die Entwicklung der Erträge aus Steuern und ähnlichen Abgaben sowie gesetzlichen Umlagen erkennbar:

### Steuern und ähnliche Abgaben (in Tausend EUR)

	Ergebnis 2018	Plan 2019	Ergebnis 2019	Abweichung 2019	Abweichung 2019 %
Grundsteuer A	40,75	41	38,89	-2,11 ↓	-5,15 ↓
Grundsteuer B	2.211,03	2.220	2.273,69	53,69 ↑	2,42 ↑
Gewerbesteuer	5.735,74	5.858	6.639,21	780,74 ↑	13,33 ↑
Anteil Einkommenssteuer	8.891,21	9.512	9.481,04	-30,96 →	-0,33 →
Anteil Umsatzsteuer	648,08	633	712,64	79,93 ↑	12,63 ↑
Vergnügungssteuer	364,76	430	490,56	60,56 ↑	14,08 ↑
Hundesteuer	78,24	80	75,43	-4,57 ↓	-5,71 ↓
Sonst. Kommunalsteuern u. steuerähnl. Abgaben	15,28	20	21,12	1,12 ↑	5,58 ↑
<b>Summe</b>	<b>17.985,09</b>	<b>18.794</b>	<b>19.732,57</b>	<b>938,39 ↑</b>	<b>4,99 ↑</b>



Die Grafik zeigt die Abweichungen vom Planansatz in Euro:



Bei den Steuern ist v.a. im Bereich der Gewerbsteuer 2019 ein starkes Jahr gewesen und ein Mehrertrag von 780.737 € zu verzeichnen. Da diese Einnahmen jedoch nicht sicher planbar sind, kann nicht davon ausgegangen werden, auch in den Folgejahren Einnahmen in dieser Höhe zu generieren. Auch aus diesem Grund wurde zusätzlich eine Rückstellung gebildet.

### Zuwendungen und Umlagen

Zuwendungen und allgemeine Umlagen sind neben den Steuern eine weitere wichtige Säule der kommunalen Ertragsseite. Dies gilt insbesondere für die Schlüsselzuweisungen im Zuge des kommunalen Finanzausgleichs.

Gegenüber dem Vorjahresergebnis haben sich die Erträge aus Zuwendungen und Umlagen um 915.384,13 Euro verändert. Die Abweichung vom Planansatz beträgt insgesamt 115.216,13 Euro.



Die Entwicklung im Einzelnen ist in der nachfolgenden Tabelle abgebildet:

### Zuwendungen und Umlagen (in Tausend EUR)

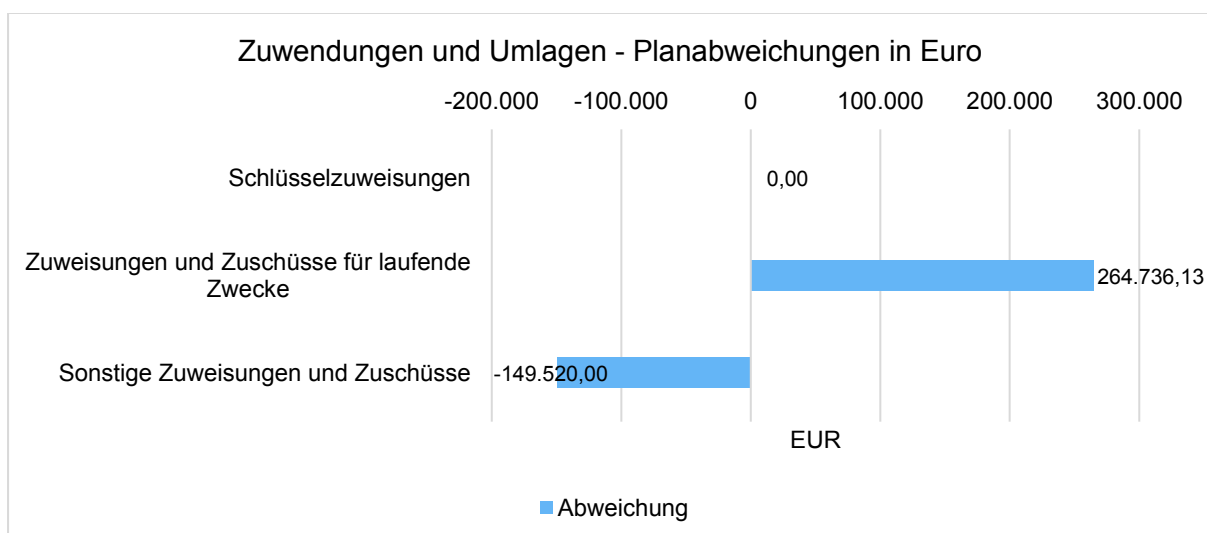
	Ergebnis 2018	Plan 2019	Ergebnis 2019	Abweichung 2019	Abweichung 2019 %
Schlüsselzuweisungen	5.227,14	5.845	5.844,62	0,00 →	0,00 →
Zuweisungen und Zuschüsse für laufende Zwecke	1.219,09	1.445	1.709,94	264,74 ↗	18,32 ↗
Sonstige Zuweisungen und Zuschüsse	193,42	150	0,48	-149,52 ↘	-99,68 ↘
<b>Erträge aus Zuweisungen und Zuschüssen für laufende Zwecke und allgemeine Umlagen</b>	<b>6.639,65</b>	<b>7.440</b>	<b>7.555,04</b>	<b>115,22 ↗</b>	<b>1,55 ↗</b>

Die Zuweisungen für laufende Zwecke sind geprägt von den Landeszuweisungen für die Kinderbetreuung.

Ab dem Jahr 2019 ist nun eine erhebliche Anhebung bei diesen Zuweisungen zu verzeichnen. Dies hängt jedoch mit der Kostenerstattung vom Land für die 6-Stunden-Freistellung zusammen.

Die Höhe der Zuweisungen für die Kinderbetreuung im Jahr 2019 beträgt 1.633.829,13 Euro. Im Vergleich zur Haushaltsplanung 1.394.699 Euro gibt es im Haushaltsjahr eine Veränderung von 239.130,13 Euro.

Die Veränderungen zum Planansatz im Einzelnen:



Hier zeigt sich der positive Effekt aus der Umstellung des Kommunalen Finanzausgleichs 2016 und der Einstufung Usingens als Mittelzentrum. Allein dadurch haben sich die Schlüsselzuweisungen seit 2017 im Vergleich zu 2015 mehr als verdoppelt.



2019 hat Usingen 5,8 Mio. € (2018 5,2 Mio. €) aus Schlüsselzuweisungen generiert. 2015 waren es dagegen nur rund 2,55 Mio. €. Zwar bewirkt dies auch deutlich höhere Ausgaben für Kreis- und Schulumlage, jedoch hat Usingen unter dem Strich damit aber nachhaltig höhere Einnahmen erhalten.

Die hohe Abweichung bei den geplanten sonstigen Zuweisungen und Zuschüssen steht mit der geplanten Einrichtung der Waldgruppe Kita Arche Noah im Zusammenhang, die in 2019 aufgrund des Defekts des dafür vorgesehenen Bauwagens und mangelndem Interesse seitens der Eltern jedoch nicht erfolgte.

### Sonstige Ertragsarten

Die Entwicklung der sonstigen Ertragsarten im Vergleich zum Vorjahresergebnis sowie zum Haushaltsplan sind nachfolgend abgebildet:

#### Sonstige Ertragsarten

	Ergebnis 2018	Plan 2019	Ergebnis 2019	Abweichung 2019	Abweichung 2019 %
Privatrechtliche Leistungsentgelte	1.704.684,65	1.685.825	1.842.856,67	157.031,67 ↗	9,31 ↗
Öffentlich-rechtliche Leistungsentgelte	6.682.647,29	6.593.527	6.955.259,60	361.732,60 ↗	5,49 ↗
Kostenersatzleistungen und -erstattungen	1.001.722,36	1.404.780	1.254.416,71	-150.363,29 ↘	-10,70 ↘
Bestandsveränderungen und aktivierte Eigenleistungen	--	0	3.575,00	3.575,00 ↗	-- ↗
Erträge aus Transferleistungen	608.748,00	619.969	619.969,19	0,19 →	0,00 →
Sonstige ordentliche Erträge	639.235,85	116.040	162.087,81	46.047,81 ↗	39,68 ↗
Finanzerträge	105.366,55	119.877	227.902,18	108.025,18 ↗	90,11 ↗
Außerordentliche Erträge	960.736,80	0	1.124.663,66	1.124.663,66 ↗	-- ↗
<b>Summe sonstige Ertragsarten</b>	<b>11.703.141,50</b>	<b>10.540.018</b>	<b>12.190.730,82</b>	<b>1.650.712,82 ↗</b>	<b>15,66 ↗</b>

Privatrechtliche Leistungsentgelte sind geprägt durch Einnahmen im Forst und Konzessionsabgaben für Strom und Gas.

Daneben stehen vor allem Pachteinnahmen für Grundstücke (z.B. Solarpark), Jagdpacht sowie die Vermietung von Gebäuden.





Die Einnahmen aus dem Stadtwald betragen 987.050,86 €. Im Vergleich zur Haushaltsplanung 747.751 € gibt es im Haushaltsjahr eine Veränderung von 239.299,86 €.

Hierin enthalten sind jedoch auch die Auflösung der 2018 gebildeten Rückstellungen (177.700 €) zur Abfederung der Einnahmeverluste in Folge der Zwangseinschlagung aufgrund der Borkenkäferkatastrophe und extremen Dürreperiode. Dennoch liegen die Einnahmen aufgrund der Masse an Holz mit 8% leicht über Plan. Dagegen stehen jedoch die hohen Ausgaben.

Die Einnahmen aus der Konzessionsabgabe Strom und Gas betragen 417.451,84 Euro. Im Vergleich zur Haushaltsplanung 430.000 Euro gibt es im Haushaltsjahr eine Veränderung von -12.548,16 Euro.

Die Erträge aus öffentlich-rechtlichen Leistungsentgelten beinhalten neben den Gebühren für Kindertagesstätten, die Gebühren für Wasser, Abwasser, Abfall sowie Friedhofsgebühren, Verwaltungsgebühren (z.B. Pässe) aber auch Ordnungswidrigkeiten und Bußgelder.

Die Höhe der Kita Gebühren im Jahr 2019 beträgt 721.570,97 Euro. Im Vorjahr betragen die Gebühreneinnahmen 915.777,34 Euro. Im Haushalt 2019 war eine Gebührenerhöhung gemäß Grundsatzbeschluss von 4,25% eingeplant. Die gesunkenen Einnahmen sind noch auf die ab 01.08.2018 eingeführte 6-Stunden-Freistellung der Kita-Gebühren für Ü3-Kinder zurückzuführen. Hier war in der Planung die Auswirkung auf die Einnahmen noch nicht genau kalkulierbar.

Die Höhe der Wassergebühren im Jahr 2019 beträgt 2.209.655,98 Euro. Im Vorjahr betragen die Gebühreneinnahmen 2.152.161,67 Euro.

Wie bereits beschrieben, werden überschüssige Gebühreneinnahmen einer Gebührenaussgleichsrücklage zugeführt.

In 2019 profitieren die Wassergebühren stark von dieser Rücklage da man bewusst ein Defizit einkalkulierte, um die Überschüsse der Vorjahre abzubauen.

Die Höhe der Abfallgebühren im Jahr 2019 beträgt 1.065.257,17 Euro. Im Vorjahr betragen die Gebühreneinnahmen 966.121,84 Euro.

Die Höhe der Abwassergebühren im Jahr 2019 beträgt 2.357.790,00 Euro. Im Vorjahr betragen die Gebühreneinnahmen 2.108.582,91 Euro.

Wie vorher erwähnt, werden überschüssige Gebühreneinnahmen einer Gebührenaussgleichsrücklage zugeführt. Dies ist 2019 im Niederschlagswasser der Fall.

Verluste im Schmutzwasser müssen in den nächsten Jahren durch höhere Gebühren aufgefangen werden.

Unter Kostenersatzleistungen fallen unter anderem Kostenerstattungen im Rahmen des Ausbildungsverbundes, des Vollstreckungsbezirkes, für den überörtlichen Brandschutz, Erstattungen von Krankenkassen für Beschäftigungsverbote aufgrund von Schwangerschaften,



Erstattungen für die gemeinsame Nutzung von Liegenschaften vom Hochtaunuskreis sowie Hausanschlusskosten.

Der größte Posten im Rahmen der Kostenerstattungen ist der Anteil Neu-Anspachs an der gemeinsamen Finanzabteilung im Rahmen der Interkommunalen Zusammenarbeit sowie neu seit März 2019 Glashütten.

Nach der Abrechnung der Finanzabteilung im Jahr 2019 hat die Stadt Neu-Anspach einen Anteil von noch 214.941 € zu tragen, Glashütten einen Anteil von 147.493 €. Hinzu kommen IKZ Erstattungen für den Datenschutz und die Veranlagung Neu-Anspach. Im Vergleich zur Haushaltsplanung, wo mit einer Erstattung von 330.000 € gerechnet wurde, gibt es im Haushaltsjahr eine Veränderung von 70.576 €. Dies hängt vor allem damit zusammen, dass für Glashütten nicht nur die Aufgaben der Kämmerei übernommen wurden, sondern auch schon die Aufgaben im Bereich Kasse/Steuern. Dies war ursprünglich zum 01.01.2020 geplant.

Auf die IKZ im Bereich Brandschutz entfallen für Neu-Anspach 24.318 €.

Die sonstigen ordentlichen Erträge sind geprägt durch die Auflösung von Rückstellungen sowie Versicherungsregulierungen.

Die Finanzerträge profitieren von der Ausschüttung und Verzinsung des Bausparvermögens bei der Badenia Bausparkasse.

Die außerordentlichen Erträge sind in 2019 geprägt durch Grundstücksverkäufe (526.690 €), periodenfremde Erträge wie z.B. Abrechnungen 2018 für die Kita Arche Noah (85.779 €) sowie durch die Auflösung hierfür gebildeter Rückstellungen (393.000 €).

Weitere a.o. Erträge haben sich z.B. aus Spenden ergeben.

Der Stand der Spenden beträgt zum 31.12.2019:

- Kitas: 14.145 €



### 4.1.3 Aufwandslage

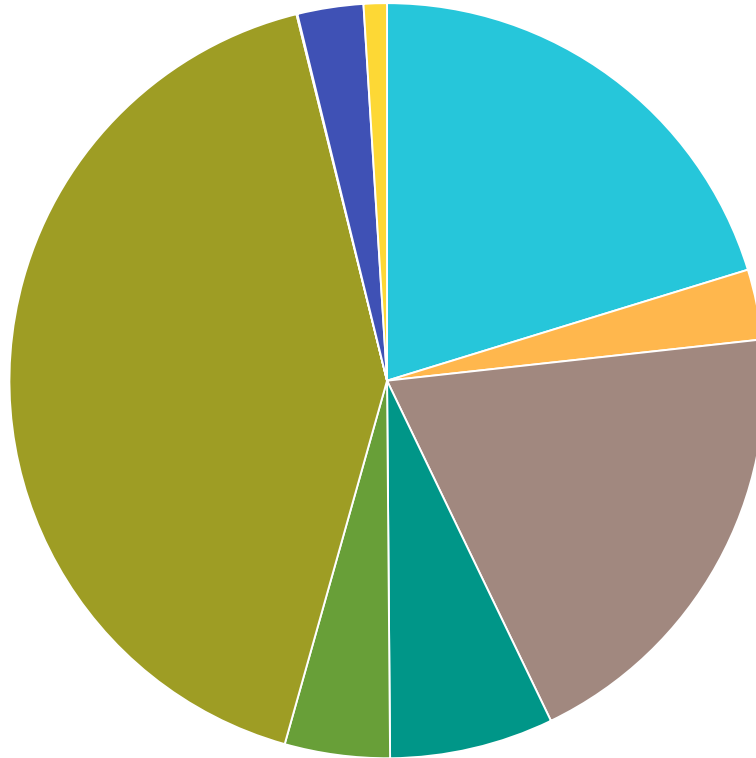
Die folgende Tabelle zeigt die einzelnen Aufwandsarten und deren Abweichung zum Vorjahresergebnis sowie zum Planansatz:

#### Aufwandsarten im Überblick

	Ergebnis 2018	Plan 2019	Ergebnis 2019	Abweichung 2019	Abweichung 2019 %
Personalaufwendungen	8.238.327,70	7.827.532	7.817.101,60	-10.430,40 →	-0,13 →
Versorgungsaufwendungen	995.053,29	802.477	1.159.813,19	357.336,19 ↗	44,53 ↗
Aufwendungen für Sach- und Dienstleistungen	6.599.259,29	7.152.352	7.564.399,61	412.047,73 ↗	5,76 ↗
Abschreibungen	2.585.858,63	2.462.613	2.709.767,26	247.154,26 ↗	10,04 ↗
Aufw. für Zuweisungen und Zuschüsse sowie besondere Finanzaufw.	1.438.320,61	1.661.750	1.736.233,16	74.483,16 ↗	4,48 ↗
Steueraufw. einschl. Aufw. aus gesetzl. Umlageverpflichtungen	14.935.944,25	16.765.078	16.125.435,46	-639.642,54 ↘	-3,82 ↘
Transferaufwendungen	2.988,44	5.000	--	-5.000,00 ↘	-- ↘
Sonstige ordentliche Aufwendungen	15.970,69	16.703	15.065,23	-1.637,77 ↘	-9,81 ↘
<b>Ordentliche Aufwendungen</b>	<b>34.811.722,90</b>	<b>36.693.505</b>	<b>37.127.815,51</b>	<b>434.310,63 ↗</b>	<b>1,18 ↗</b>
Zinsen und ähnliche Aufwendungen	884.413,46	899.000	1.089.047,00	190.047,00 ↗	21,14 ↗
Außerordentliche Aufwendungen	48.540,80	--	384.405,15	384.405,15 ↗	-- ↗
<b>Summe</b>	<b>35.744.677,16</b>	<b>37.592.505</b>	<b>38.601.267,66</b>	<b>1.008.762,78 ↗</b>	<b>2,68 ↗</b>



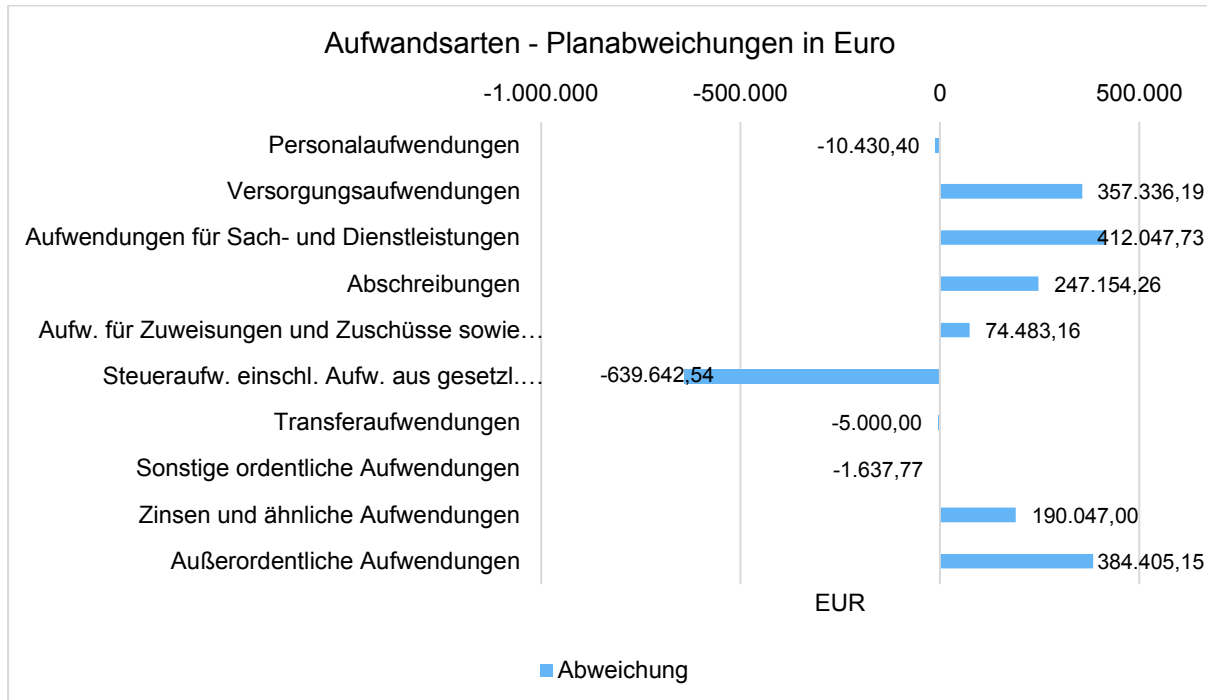
Aufwandsarten Kuchendiagramm



- Personalaufwendungen (20,25%)
- Versorgungsaufwendungen (3,00%)
- Aufwendungen für Sach- und Dienstleistungen (19,60%)
- Abschreibungen (7,02%)
- Aufw. für Zuweisungen und Zuschüsse sowie besondere Finanzaufw. (4,50%)
- Steueraufw. einschl. Aufw. aus gesetzl. Umlageverpflichtungen (41,77%)
- Sonstige ordentliche Aufwendungen (0,04%)
- Zinsen und ähnliche Aufwendungen (2,82%)
- Außerordentliche Aufwendungen (1,00%)



Die Grafik veranschaulicht die Abweichungen der einzelnen Aufwandsarten vom Planansatz:



Die Gesamtaufwendungen verändern sich gegenüber dem Vorjahresergebnis um 2.856.590,5 Euro. Die Abweichung zum Haushaltsansatz beträgt 1.008.762,78 Euro.

Die ordentlichen Aufwendungen (ohne Finanzaufwendungen) weichen gegenüber dem Vorjahresergebnis um 2.316.092,61 Euro ab. Gegenüber dem Haushaltsplan beträgt die Abweichung der ordentlichen Aufwendungen 434.310,63 Euro.

### Personal- und Versorgungsaufwand

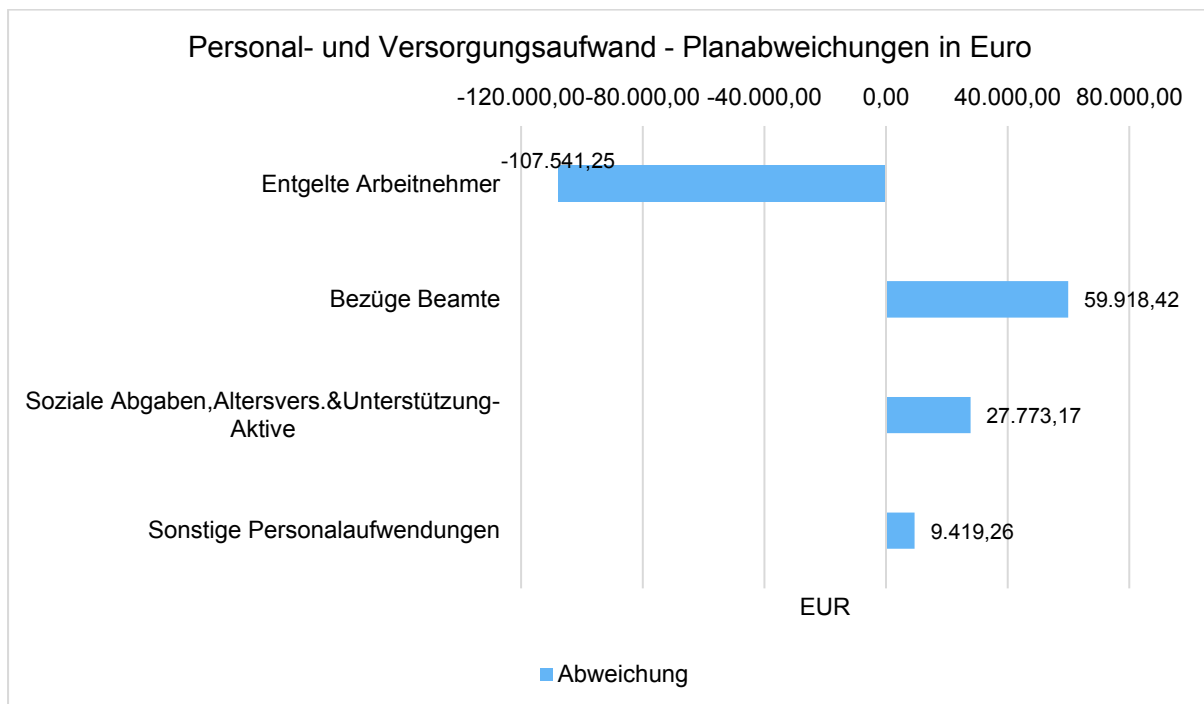
Die Personal- und Versorgungsaufwendungen werden im Folgenden nach einzelnen Positionen abgebildet, um die Veränderungen gegenüber dem Vorjahresergebnis und die Abweichungen von den Haushaltsansätzen differenziert beurteilen zu können:



## Personal- und Versorgungsaufwand

	Ergebnis 2018	Plan 2019	Ergebnis 2019	Abweichung 2019	Abweichung 2019 %
Entgeltete Arbeitnehmer	6.495.077,72	6.063.099	5.955.557,75	-107.541,25 ↘	-1,77 ↘
Bezüge Beamte	492.404,57	424.462	484.380,42	59.918,42 ↗	14,12 ↗
Soziale Abgaben, Altersvers.&Unterstützung-Aktive	1.234.461,55	1.327.871	1.355.644,17	27.773,17 ↗	2,09 ↗
Sonstige Personalaufwendungen	16.383,86	12.100	21.519,26	9.419,26 ↗	77,85 ↗
<b>Summe Personalaufwendungen</b>	<b>8.238.327,70</b>	<b>7.827.532</b>	<b>7.817.101,60</b>	<b>-10.430,40 →</b>	<b>-0,13 →</b>
<b>Versorgungsaufwendungen</b>	<b>995.053,29</b>	<b>802.477</b>	<b>1.159.813,19</b>	<b>357.336,19 ↗</b>	<b>44,53 ↗</b>

Die Grafik zeigt die Abweichungen gegenüber den Planansätzen:



Die letzten eingeplanten Tarifsteigerungen gab es zum 01.04.2019 von 2,81% bis 5,39%, im Durchschnitt 3,09% bei den Beschäftigten. Bei den Beamten gab es zum 01.03.2019 3,2 %.

Deutliche Überschreitungen gab es bei den Versorgungsaufwendungen, was durch höhere Beihilfen sowie durch höhere Zuführungen zu Pensions- und Beihilferückstellungen nach Anpassung der Sterbetafel zu begründen ist.



### Sach- und Dienstleistungsaufwand sowie Abschreibungen

Der Sach- und Dienstleistungsaufwand (ohne Abschreibungen) beläuft sich insgesamt auf 7.564.399,61 Euro. Gegenüber dem Vorjahresergebnis verändert er sich um 965.140,32 Euro. Die Abweichung von der Haushaltsplanung beträgt 412.047,73 Euro.

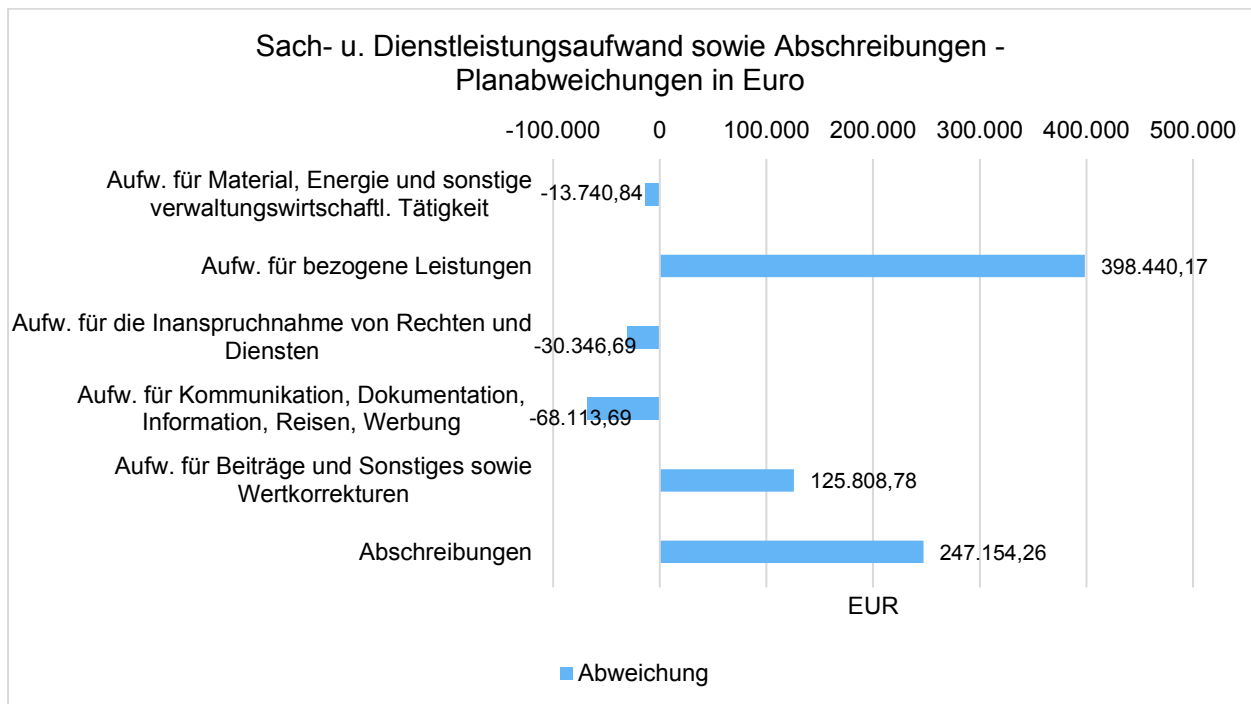
Nachfolgend wird der Sach- und Dienstleistungsaufwand nach einzelnen Positionen differenziert dargestellt, wobei in diesem Sachzusammenhang auch die Abschreibungen abgebildet werden:

### Sach- und Dienstleistungsaufwand, Abschreibungen

	Ergebnis 2018	Plan 2019	Ergebnis 2019	Abweichung 2019	Abweichung 2019 %
Aufw. für Material, Energie und sonstige verwaltungswirtschaftl. Tätigkeit	1.292.190,98	1.781.782	1.768.041,18	-13.740,84 →	-0,77 →
Aufw. für bezogene Leistungen	3.283.388,38	3.180.777	3.579.217,17	398.440,17 ↗	12,53 ↗
Aufw. für die Inanspruchnahme von Rechten und Diensten	1.331.850,56	1.618.720	1.588.373,31	-30.346,69 ↘	-1,87 ↘
Aufw. für Kommunikation, Dokumentation, Information, Reisen, Werbung	269.847,62	346.532	278.418,17	-68.113,69 ↘	-19,66 ↘
Aufw. für Beiträge und Sonstiges sowie Wertkorrekturen	421.981,75	224.541	350.349,78	125.808,78 ↗	56,03 ↗
<b>Aufwendungen für Sach- und Dienstleistungen gesamt</b>	<b>6.599.259,29</b>	<b>7.152.352</b>	<b>7.564.399,61</b>	<b>412.047,73 ↗</b>	<b>5,76 ↗</b>
Abschreibungen	2.585.858,63	2.462.613	2.709.767,26	247.154,26 ↗	10,04 ↗



Die Grafik zeigt die Abweichungen vom Planansatz in Euro:



### Sach- und Dienstleistungen THH Übersicht

	2019
01 - Innere Verwaltung	999.792
02 - Sicherheit und Ordnung	465.489
04 - Kultur und Wissenschaft	216.999
05 - Soziale Leistungen	36.453
06 - Kinder-/Jugend- und Familienhilfe	873.151
08 - Sportförderung	63.036
09 - Räumliche Planung und Entwicklung, Geoinformation	178.895
10 - Bauen und Wohnen	18.781
11 - Ver- und Entsorgung	2.232.463
12 - Verkehrsflächen und Anlagen, ÖPNV	1.087.090
13 - Natur- und Landschaftspflege	981.294
14 - Umweltschutz	1.556
15 - Wirtschaft und Tourismus	409.283
16 - Allgemeine Finanzwirtschaft	118
<b>Summe: Gesamthaushalt</b>	<b>7.564.400</b>





Die Sach- und Dienstleistungen fallen 2019 vor allem in den Teilhaushalten 11 und 12, aber auch in 01, 06 und 13 an.

Im Teilhaushalt 01 betrifft dies vor allem zentrale Kosten wie Versicherungs- und Mitgliedsbeiträge, EDV-Kosten, Instandhaltungskosten, Sachkosten im Bauhof oder städtebauliche Planungskosten. Auch enthalten sind politische Kosten wie Sitzungs- und Fraktionsgelder, Aufwandsentschädigungen oder die Kosten für die iPads in den Gremien.

Die ebenfalls hohen Sach- und Dienstleistungen im Teilhaushalt 06 sind der Unterhaltung der Kindertagesstätten und den Personalkosten für die Jugendpflege geschuldet.

In Teilhaushalt 11 sind Transport- und Entsorgungskosten der verschiedenen Abfallarten enthalten. Außerdem sind hier sämtliche Instandhaltungen und Herstellung der Wasser- und Kanalleitungen sowie Hausanschlüsse verbucht. Sofern in den Gebührenhaushalten Überschüsse erzeugt werden müssen Gebührenausschlagsrücklagen gebildet werden.

Im Teilhaushalt 12 betrifft dies Straßensanierungen, Straßenbeleuchtung sowie die Oberflächenentwässerung der versiegelten Fläche.

Im Teilhaushalt 13 sind die Kosten im Bereich Forst, wie auch schon 2018, erheblich. Aufgrund der langanhaltenden Dürreperiode und der Borkenkäferkatastrophe mussten auch in 2019 deutlich mehr Baumfällungen durchgeführt werden.

Der Hauptgrund für die deutliche Überschreitung der Sach- und Dienstleistungen lässt sich an zwei Punkten erklären. Zum einen die Mehraufwendungen im Bereich Stadtwald in Folge der Kalamität und der Folgen der Trockenheit/Borkenkäfer +430.389,18 €, zum anderen die Zuführung zu der Gebührenausschlagsrücklage Niederschlagswasser +131.610,69 €.

### **Zuweisungen, Umlagen und Transferaufwendungen**

Neben den Personalaufwendungen und dem Aufwand für Sach- und Dienstleistungen stellen die Zuweisungen, Umlagen und Transferaufwendungen eine gewichtige Aufwandsart dar.

Die Aufwendungen in Höhe von 17.861.668,62 € weichen vom Vorjahresergebnis um 1.484.415,32 € und von den Planansätzen des Haushaltsjahres um -570.159,38 € ab.

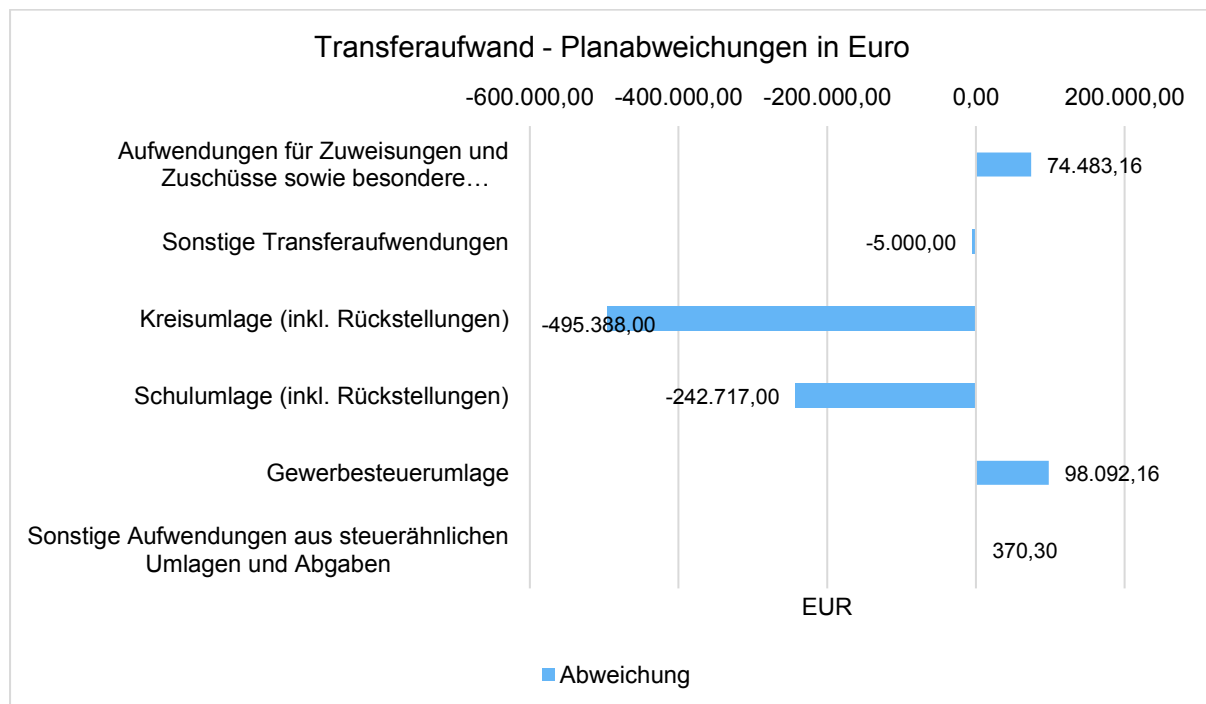


In der folgenden Tabelle sind die einzelnen Aufwandspositionen differenziert dargestellt:

### Transferaufwendungen

	Ergebnis 2018	Plan 2019	Ergebnis 2019	Abweichung 2019	Abweichung 2019 %
Aufwendungen für Zuweisungen und Zuschüsse sowie besondere Finanzaufwendungen	1.438.320,61	1.661.750	1.736.233,16	74.483,16 ↗	4,48 ↗
Sonstige Transferaufwendungen	2.988,44	5.000	--	-5.000,00 ↘	-- ↘
Kreisumlage (inkl. Rückstellungen)	7.510.107,46	8.847.256	8.351.868,00	-495.388,00 ↘	-5,60 ↘
Schulumlage (inkl. Rückstellungen)	3.866.080,54	4.333.935	4.091.218,00	-242.717,00 ↘	-5,60 ↘
Gewerbsteuerumlage	1.172.124,81	1.120.674	1.218.766,16	98.092,16 ↗	8,75 ↗
Sonstige Aufwendungen aus steuerähnlichen Umlagen und Abgaben	2.387.631,44	2.463.213	2.463.583,30	370,30 →	0,02 →

Die Grafik zeigt die Abweichungen des Ergebnisses von den Planansätzen:





Die Belastung aus Kreis- und Schulumlage hängt unmittelbar mit den Steuereinnahmen aus den Vorjahren zusammen. Im Jahr 2018 kam es zudem zu einer Anpassung der Systematik zur Ermittlung der Rückstellungen. Die Stadt Usingen ermittelt seit 2018 die Rückstellungen nach der Vorgabe der GemHVO. Aus diesem Grund fallen die tatsächlichen Aufwendungen in 2019 deutlich geringer aus als geplant.

Der größte Anteil an den Zuweisungen/Zuschüsse sind im Bereich der Kinderbetreuung zu finden, zum einen der Kostenanteil für die Evang. Kita Arche Noah, zum anderen für die betreuten Grundschulen des Hochtaunuskreises.

Im Jahr 2019 betragen die Zuweisungen/Zuschüsse im Bereich Kinderbetreuung 897.305,34 Euro. Im Vergleich zur Haushaltsplanung, wo mit 796.250 Euro gerechnet wurde, gibt es im Haushaltsjahr eine Veränderung von 101.055,34 Euro. Die Mehraufwendungen sind durch höhere Kostenerstattungen gem. § 28 HKJGB und durch höhere Kosten in der betreuten Grundschule zu begründen.

Ein weiterer wesentlicher Teil der Zuweisungen/Zuschüsse macht die Abrechnung des gemeinsamen Ordnungsbehördenbezirks und des gemeinsamen Standesamtes mit Neu-Anspach aus.

Nach der Abrechnung der Interkommunalen Zusammenarbeit im Jahr 2019 hat die Stadt Usingen für das Ordnungsamt einen Anteil von 320.991,02 Euro zu tragen. Im Vergleich zur Haushaltsplanung, wo mit 341.900 Euro gerechnet wurde, gibt es im Haushaltsjahr eine Veränderung von -20.908,98 Euro.

Im Bereich Standesamt sieht es wie folgt aus: Nach der Abrechnung der Interkommunalen Zusammenarbeit im Jahr 2019 hat die Stadt Usingen einen Anteil von 36.349,98 Euro zu tragen. Im Vergleich zur Haushaltsplanung, wo mit 32.000 Euro gerechnet wurde, gibt es im Haushaltsjahr eine Veränderung von 4.349,98 Euro.

### Sonstige Aufwendungen

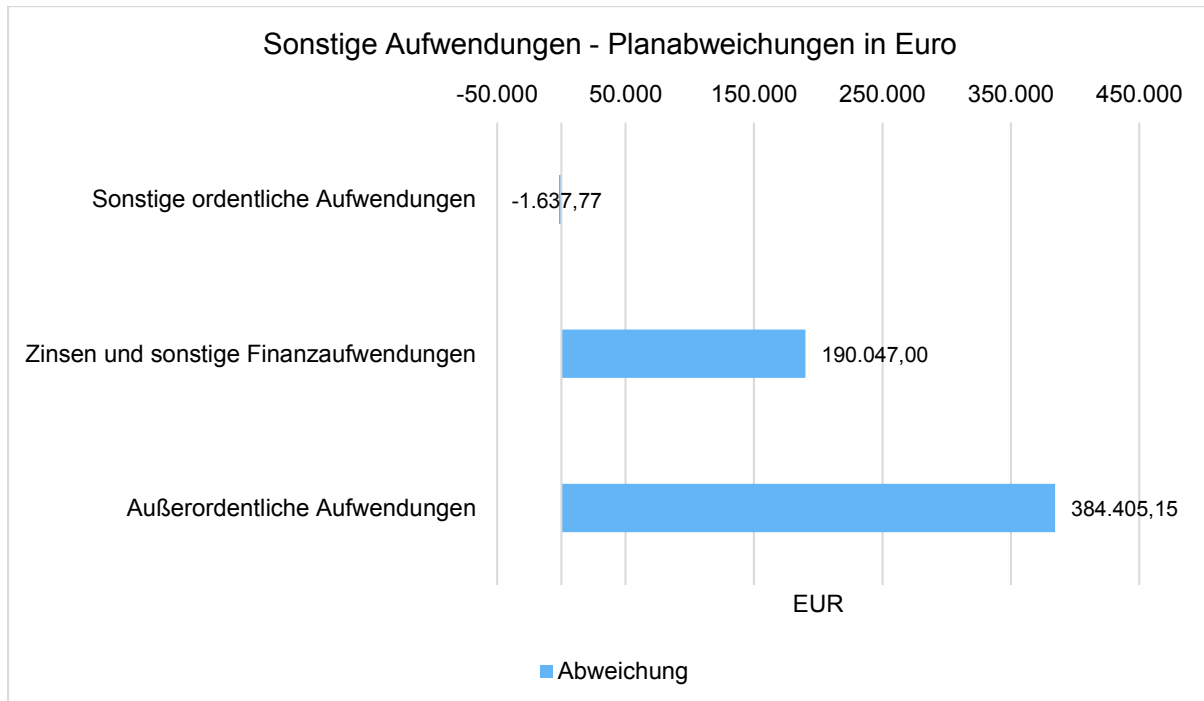
Nachfolgend werden die übrigen Aufwandsarten im Vergleich zum Vorjahresergebnis sowie zum Haushaltsplan abgebildet:

### Sonstige Aufwendungen

	Ergebnis 2018	Plan 2019	Ergebnis 2019	Abweichung 2019	Abweichung 2019 %
Sonstige ordentliche Aufwendungen	15.970,69	16.703	15.065,23	-1.637,77 ↓	-9,81 ↓
Zinsen und sonstige Finanzaufwendungen	884.413,46	899.000	1.089.047,00	190.047,00 ↑	21,14 ↑
Außerordentliche Aufwendungen	48.540,80	--	384.405,15	384.405,15 ↑	-- ↑



Die Abweichungen zum Planansatz stellen sich wie folgt dar:



Die Überschreitung des Ansatzes bei den Zinsen ist zu relativieren, da durch die Sondertilgung von Darlehen Vorfälligkeitsentschädigungen von 303.912 € fällig wurden, die einerseits in 2019 „verkräftet“ werden können und andererseits tatsächliche Einsparungen gegenüber der regulären Zinszahlungen in Höhe von 2.006,60 € bedeuten.

Bei den außerordentlichen Aufwendungen ist die Ausbuchung der Umbaumaßnahmen für die Feuerwache Usingen wegen des Baustopps erfolgt, sowie periodenfremde Aufwendungen wie z.B. der Kostenausgleich nach HJKGB aus 2018.



## 5. Erläuterungen zur Finanzrechnung

### 5.1 Allgemeine Entwicklung

Nachstehend ist der Finanzhaushalt im Vergleich zu den Ergebnissen des Vorjahres sowie zu den Planungen ersichtlich:

#### Finanzhaushalt / Finanzrechnung

	Ergebnis 2018	Plan 2019	Ergebnis 2019	Abweichung 2019	Abweichung 2019 %
Einzahlungen aus laufender Verwaltungstätigkeit	35.424.841,79	36.591.664	38.249.594,74	1.657.930,74 ↗	4,53 ↗
Auszahlungen aus laufender Verwaltungstätigkeit	32.869.079,34	35.207.848	34.460.272,13	-747.575,70 ↘	-2,12 ↘
<b>Saldo aus laufender Verwaltungstätigkeit</b>	<b>2.555.762,45</b>	<b>1.383.816</b>	<b>3.789.322,61</b>	<b>2.405.506,44 ↗</b>	<b>173,83 ↗</b>
Einzahlungen aus Investitionstätigkeit	1.722.040,48	1.394.090	1.562.328,59	168.238,59 ↗	12,07 ↗
Auszahlungen aus Investitionstätigkeit	2.071.335,08	8.545.151	4.294.796,35	-4.250.354,82 ↘	-49,74 ↘
<b>Saldo aus Investitionstätigkeit</b>	<b>-349.294,60</b>	<b>-7.151.061</b>	<b>-2.732.467,76</b>	<b>4.418.593,41 ↗</b>	<b>61,79 ↗</b>
<b>Zahlungsmittelüberschuss/-bedarf (laufende Verwaltungs- und Investitionstätigkeit)</b>	<b>2.206.467,85</b>	<b>-5.767.245</b>	<b>1.056.854,85</b>	<b>6.824.099,85 ↗</b>	<b>118,33 ↗</b>
Einzahlungen aus der Aufnahme von Krediten und wirtschaftlich vergleichbaren Vorgängen für Investitionen	27.823,76	5.325.272	1.527.823,76	-3.797.448,24 ↘	-71,31 ↘
Auszahlungen für die Tilgung von Krediten und wirtschaftlich vergleichbaren Vorgängen für Investitionen	1.061.193,50	1.181.779	3.824.539,84	2.642.760,84 ↗	223,63 ↗
<b>Saldo aus Finanzierungstätigkeit</b>	<b>-1.033.369,74</b>	<b>4.143.493</b>	<b>-2.296.716,08</b>	<b>-6.440.209,08 ↘</b>	<b>-155,43 ↘</b>
<b>Finanzmittelüberschuss / Finanzmittelbedarf aus haushaltsunwirksamen Vorgängen</b>	<b>27.621,96</b>	<b>--</b>	<b>-97.766,82</b>	<b>-97.766,82 ↘</b>	<b>-- ↘</b>
<b>Finanzmittelüberschuss / Finanzmittelbedarf des Haushaltsjahres</b>	<b>1.200.720,07</b>	<b>-1.623.752</b>	<b>-1.337.628,05</b>	<b>286.123,95 ↗</b>	<b>17,62 ↗</b>



Der Finanzhaushalt 2019 schließt mit einem negativen Zahlungsmittelfluss ab. Dies hängt aber vor allem mit der Sondertilgung von Krediten zusammen.

### **Cashflow**

Der Saldo aus laufender Verwaltungstätigkeit bildet den sogenannten Cashflow ab. Er zeigt, ob die Stadt das laufende Geschäft aus eigenen Finanzmitteln liquide bezahlen kann oder auf Liquiditätskredite angewiesen ist. Während das ordentliche Ergebnis auch nicht zahlungswirksame Posten wie Abschreibungen und Rückstellungen enthält, bildet der Cashflow das liquide ordentliche Ergebnis ab. Im Hinblick auf die Generationengerechtigkeit ist ein positiver Cashflow besonders elementar.

Mit einem Cashflow von 3,8 Mio. € ist das Ergebnis 2019 besonders positiv zu beurteilen und auch deutlich besser als geplant.



## 5.2 Investitionstätigkeit

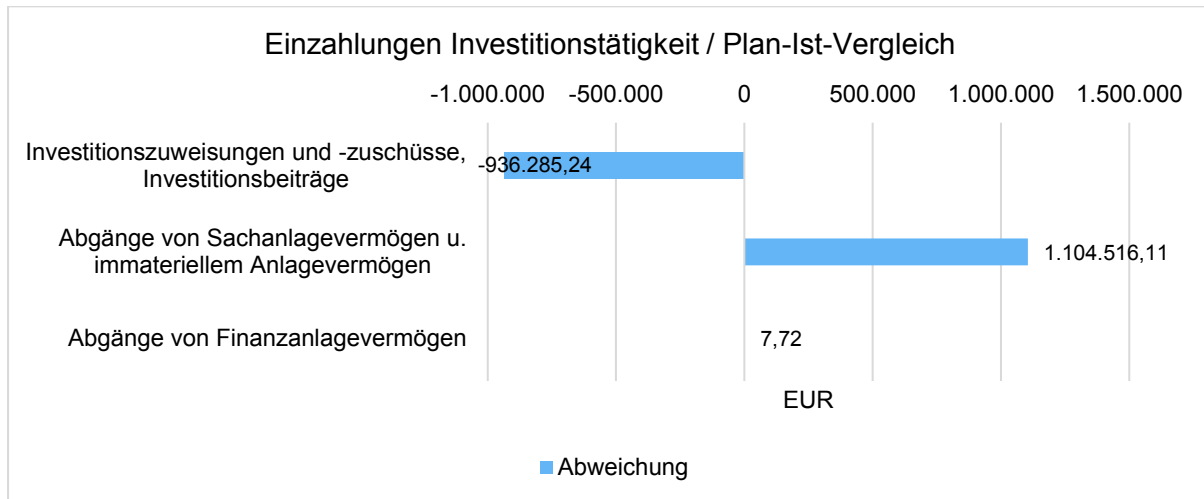
Im Rahmen der Finanzrechnung ist insbesondere die kommunale Investitionstätigkeit von Bedeutung. Im Folgenden wird ersichtlich, wie sich die Ein- und Auszahlungen der Investitionstätigkeit insbesondere im Vergleich zur Haushaltsplanung darstellen.

### Investitionstätigkeit

	Ergebnis 2018	Plan 2019	Ergebnis 2019	Abweichung 2019	Abweichung 2019 %
Einzahlungen aus Investitionszuweisungen und -zuschüssen sowie Investitionsbeiträgen	869.105,84	1.373.850	437.564,76	-936.285,24 ↘	-68,15 ↘
Einzahlungen aus Abgängen von Sachanlagevermögen und immateriellem Anlagevermögen	837.694,05	5.000	1.109.516,11	1.104.516,11 ↗	22.090,32 ↗
Einzahlungen aus Abgängen von Finanzanlagevermögen	15.240,59	15.240	15.247,72	7,72 →	0,05 →
<b>Summe Einzahlungen aus Investitionstätigkeit</b>	<b>1.722.040,48</b>	<b>1.394.090</b>	<b>1.562.328,59</b>	<b>168.238,59 ↗</b>	<b>12,07 ↗</b>
Auszahlungen für Investitionszuweisungen und -zuschüsse	128.935,71	750.000	56.384,86	-693.615,14 ↘	-92,48 ↘
Auszahlungen für den Erwerb von Grundstücken und Gebäuden	269.023,81	2.028.119	232.163,88	-1.795.955,12 ↘	-88,55 ↘
Auszahlungen für Baumaßnahmen	1.222.290,75	4.981.000	3.375.708,47	-1.605.291,53 ↘	-32,23 ↘
Auszahlungen für Investitionen in bewegliches Sachanlagevermögen und immaterielles Anlagevermögen	440.229,20	786.032	619.733,45	-166.298,72 ↘	-21,16 ↘
Auszahlungen für Investitionen in Finanzanlagevermögen	10.855,61	0	10.805,69	10.805,69 ↗	-- ↗
<b>Summe Auszahlungen aus Investitionstätigkeit</b>	<b>2.071.335,08</b>	<b>8.545.151</b>	<b>4.294.796,35</b>	<b>-4.250.354,82 ↘</b>	<b>-49,74 ↘</b>
<b>Saldo aus Investitionstätigkeit</b>	<b>-349.294,60</b>	<b>-7.151.061</b>	<b>-2.732.467,76</b>	<b>4.418.593,41 ↗</b>	<b>61,79 ↗</b>



### Einzahlungen aus Investitionstätigkeit im Plan-Ist-Vergleich

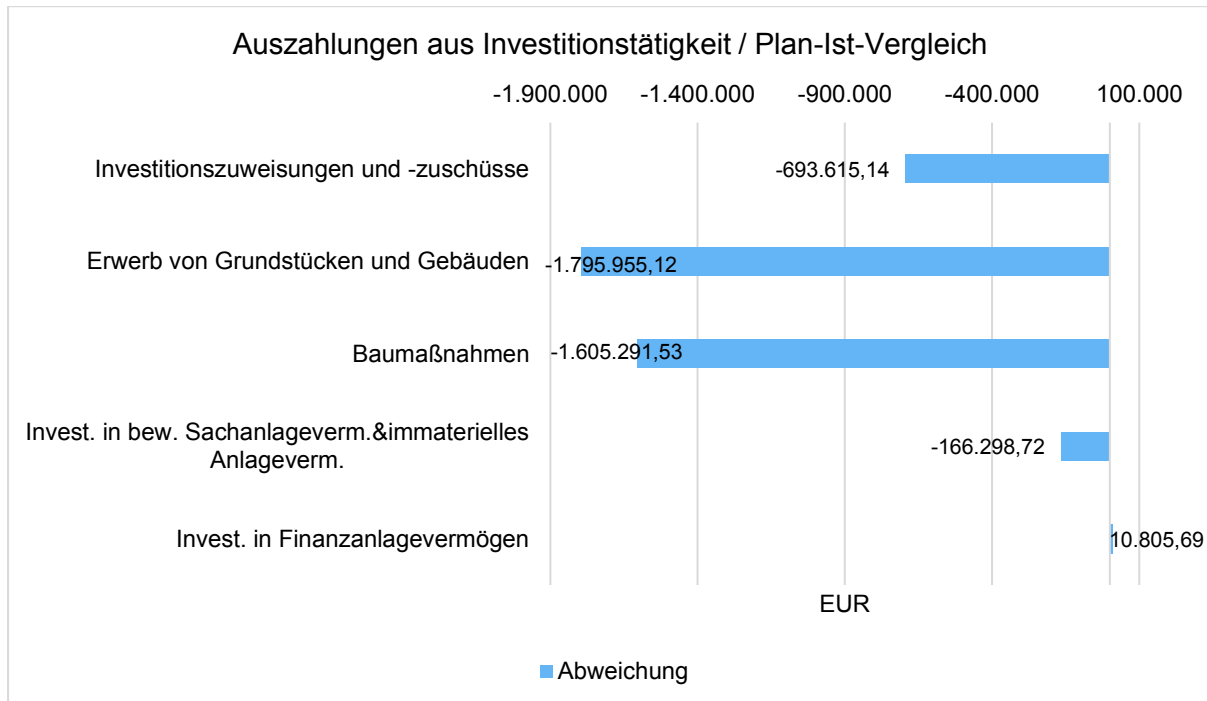


Die hohe Abweichung zum Plan resultiert aus diversen Grundstücksverkäufen sowie der Schlussabrechnung Schleichenbach II. Im Gegenzug wurden die eingeplanten KIP Fördermittel für die Feuerwehr nicht abgerufen, da das Projekt zugunsten der Kita Sanierungen komplett verschoben wurde.





## Auszahlungen Investitionstätigkeit im Plan-Ist-Vergleich



Hier resultiert die erhebliche Planabweichung v.a. aus nicht umgesetzten Grundstückskäufen (2.000.000 € geplant, 100.000 € investiert), sowie diverser baulicher Maßnahmen, die in 2019 nicht umgesetzt wurden, wie die energetische Sanierung Feuerwehrstützpunkt Usingen (1.500.000 € Plan - 0 € Ist) - dem entgegen stehen jedoch die begonnenen Sanierungsmaßnahmen der Kita Arche Noah (Plan 0 € - Ist 300.600 €) und Kita Eiskaut (Plan 250.000 € - Ist 360.500 €) - , Beteiligung Zweifeldsporthalle (750.000 € Plan - 0,0 Ist), Maßnahmen im Bereich ISEK (Plan 400.000 € - Ist 46.000 €), noch nicht durchgeführte Maßnahmen im Bereich Wasser/Abwasser (u.a. Klippenweg 210.000 €, Limesstraße 55.000 €, B-Plan Weilburger Straße 115.000 €, Am Müllergarten 29.000 €) sowie der nicht erfolgten Anschaffung von zwei Feuerwehrfahrzeugen (210.000 €).

Weitere Details siehe 5.3



### 5.3 Investitionsprogramm

#### Auszug aus dem Investitionsschema/Matrix > 10.000 €

I-Nr.	Beschreibung	Ansatz 2019	HH-Rest aus Vorjahr	Mittelverschiebung	Fortgeschr. Ansatz 2019	Ist 2019	verfügbar
111-27	Beschaffung von Fahrzeugen Bauhof	150.000,00	202.118,39	-7.180,62	344.937,77	320.114,47	24.823,30
111-33	San. Wohnhaus Eschbach, Usinger Str. 38	20.000,00	0,00	0,00	20.000,00	0,00	20.000,00
111-96	Erwerb GWG EDV	22.000,00	0,00	4.551,33	26.551,33	27.401,33	-850,00
111-97	Erwerb von Software	50.000,00	0,00	-39.050,06	10.949,94	1.367,95	9.581,99
111-98	Erwerb von beweglichen Sachen Rathaus	2.500,00	0,00	13.507,13	16.007,13	17.630,64	-1.623,51
111-99	Erwerb/Verkauf von Grundstücken u. Gebäuden	2.000.119,00	0,00	-2.444,91	1.997.674,09	97.835,41	1.899.838,68
122-02	Bewegl. Anlagevermögen Ordnungsamt	9.500,00	0,00	0,00	9.500,00	9.383,85	116,15
122-05	Blitzersoftware Ordnungsamt	0,00	0,00	20.991,60	20.991,60	20.991,60	0,00
126-04	Energetische Sanierung FFW-Stützpunkt Usingen	1.500.000,00	0,00	-411.128,83	1.088.871,17	22.681,46	1.066.189,71
126-10	Bewegl. Anlageverm. Feuerwehren Gesamtstadt	70.600,00	0,00	0,00	70.600,00	59.790,34	10.809,66
126-12	Beschaffung gebrauchter Feuerwehrbus	0,00	0,00	2.153,50	2.153,50	12.153,50	-10.000,00
126-20	Bewegl. Anlageverm. Feuerwehr Usingen	19.000,00	0,00	0,00	19.000,00	15.526,90	3.473,10
126-22	Ersatzbeschaffung Löschgruppenfahrzeug HLF 10 Usi.	135.000,00	155.000,00	-2.153,50	287.846,50	75.602,69	212.243,81
126-23	Ersatzbeschaffung TSF-W Usingen	0,00	120.000,00	0,00	120.000,00	46.795,55	73.204,45
126-41	Ersatzbeschaffung MLF Kransberg	85.000,00	0,00	0,00	85.000,00	0,00	85.000,00
126-71	Ersatzbeschaffung LF 10 Wernborn	125.000,00	0,00	0,00	125.000,00	0,00	125.000,00
365-09	Bewegl. Anlageverm. Kita Merzhausen (Mäuseburg)	1.000,00	0,00	0,00	1.000,00	10.549,30	-9.549,30
365-17	Bewegl. Anlageverm. Kita Wernborn (Pustebume)	3.900,00	0,00	11.900,39	15.800,39	15.800,39	0,00
365-19	Grundh. San. u. Anbau Kita Schlappm. Pfad	250.000,00	0,00	110.528,79	360.528,79	360.528,79	0,00
365-20	San. u. Anbau Kita Arche Noah Schleichenbach	0,00	0,00	300.600,04	300.600,04	300.600,04	0,00
421-02	Beteil.Zweifeldsporthalle Astrid-Lindgren-Schule	750.000,00	0,00	0,00	750.000,00	0,00	750.000,00
511-03	ISEK Städtebaulicher Denkmalschutz	400.000,00	0,00	0,00	400.000,00	45.667,46	354.332,54
533-04	Wasser: Quellenweg	0,00	38.120,75	63.786,41	101.907,16	101.907,16	0,00
533-17	Wasser: B275 Kreuzgasse/Neutorstr./Zitzergasse	230.000,00	0,00	284.892,81	514.892,81	514.892,81	0,00



Jahresabschluss 2019 Usingen

533-25	Wasser: Limesstraße	25.000,00	0,00	0,00	25.000,00	1.720,69	23.279,31
533-37	Wasser: Klippenweg	90.000,00	0,00	0,00	90.000,00	5.714,29	84.285,71
533-44	Wasser: Erneuer.Leitung vom HB Michelbach/Ortsn.	300.000,00	0,00	-168.048,58	131.951,42	0,00	131.951,42
533-46	Wasser: Am Wald	155.000,00	0,00	-136.079,76	18.920,24	18.920,24	0,00
538-17	Abwasser: Limesstraße	30.000,00	0,00	0,00	30.000,00	8.901,62	21.098,38
538-24	Abwasser: Klippenweg	120.000,00	0,00	0,00	120.000,00	7.500,00	112.500,00
538-31	Abwasser: B275 Kreuzgasse/Neutorstr./Zitzergasse	410.000,00	0,00	225.374,31	635.374,31	635.374,31	0,00
538-32	Abwasser: EKVO-Sanierung der Abwässerkanäle	250.000,00	0,00	-225.374,31	24.625,69	0,00	24.625,69
538-33	Abwasser: B-Plan Weilburger Straße	75.000,00	0,00	0,00	75.000,00	0,00	75.000,00
538-34	Abwasser: Am Müllergarten	18.000,00	0,00	0,00	18.000,00	0,00	18.000,00
541-15	Fußgängerbrücke Bahnhof Usingen	30.000,00	0,00	-5.904,50	24.095,50	0,00	24.095,50
541-20	Erweiterung von Straßenbeleuchtung	0,00	0,00	40.904,50	40.904,50	411.234,97	-370.330,47
541-25	Barrierefreier Ausbau Bushaltstellen	300.000,00	0,00	0,00	300.000,00	112.396,46	187.603,54
541-29	Straße: Klippenweg	209.000,00	0,00	0,00	209.000,00	6.262,90	202.737,10
541-34	Straße: Am Müllergarten	23.000,00	0,00	0,00	23.000,00	0,00	23.000,00
541-36	Gehwegebau: B275 Kreuzgasse/Neutorstr./Zitzergasse	400.000,00	100.000,00	0,00	500.000,00	1.427.445,32	-927.445,32
541-37	Anschaffung von Fahrradabstellanlagen	10.000,00	0,00	0,00	10.000,00	0,00	10.000,00
541-39	Zähleranschlußsäule Rauschpennhalle	0,00	0,00	17.277,02	17.277,02	17.277,02	0,00
541-40	Straßenendausbau Gewerbegebiet Südtangente	0,00	0,00	40.586,02	40.586,02	40.586,02	0,00
553-14	Grundh. Sanierung Trauerhalle Eschbach	20.000,00	0,00	-215,51	19.784,49	5.488,88	14.295,61
573-09	Bewegl. Anlageverm. BGH Wernborn	10.000,00	0,00	0,00	10.000,00	23.539,54	-13.539,54
573-15	Bewegl. Anlageverm. BGH Merzhausen	16.000,00	0,00	2.058,57	18.058,57	18.169,88	-111,31
573-16	Anbau Lagerraum BGH Wilhelmsdorf	0,00	23.596,84	0,00	23.596,84	32.058,66	-8.461,82
573-19	Bewegl. Anlageverm. Laurentiusmarkt	0,00	0,00	20.000,00	20.000,00	24.381,91	-4.381,91
612-01	Tilgung von Krediten	1.140.943,00	0,00	0,00	1.140.943,00	3.797.992,53	-2.657.049,53
1612010	Rückzahlung gewährte Darlehen	40.836,00	0,00	0,00	40.836,00	0,00	40.836,00

Diverse Maßnahmen wie der Städtebauliche Denkmalschutz, Energetische Sanierung Feuerwehr Usingen, Sanierung Straße/Wasser/Kanal "Klippenweg" konnten noch nicht bzw. nicht im geplanten Umfang umgesetzt werden.



## 5.4 Darstellung der zu übertragenden Haushaltsreste

Vom Haushaltsjahr 2019 werden für folgende Investitionen Haushaltsreste in das Jahr 2020 übertragen. Im Ergebnishaushalt werden grundsätzlich keine Haushaltsreste übertragen.

I-Nr.	Beschreibung	nach 2020 übertragene Haushalts- reste
111-27	Beschaffung von Fahrzeugen Bauhof	16.019,50
111-34	Erwerb von beweglichen Sachen Bauhof	3.234,86
111-97	Erwerb von Software	9.581,99
111-99	Erwerb/Verkauf von Grundstücken u. Gebäuden	500.000,00
126-10	Bewegl. Anlageverm. Feuerwehren Gesamtstadt	10.000,00
126-20	Bewegl. Anlageverm. Feuerwehr Usingen	3.400,00
126-22	Ersatzbeschaffung Löschgruppenfahrzeug HLF 10 Usi.	135.000,00
126-30	Bewegl. Anlageverm. Feuerwehr Eschbach	1.950,00
126-40	Bewegl. Anlageverm. Feuerwehr Kransberg	3.000,00
126-41	Ersatzbeschaffung MLF Kransberg	9.000,00
126-70	Bewegl. Anlageverm. Feuerwehr Wernborn	3.138,03
126-71	Ersatzbeschaffung LF 10 Wernborn	60.000,00
365-13	Bewegl. Anlageverm. Kita Eiskaut (Hand in Hand)	489,05
511-03	ISEK Städtebaulicher Denkmalschutz	354.332,54
533-25	Wasser: Limesstraße	23.279,31
533-37	Wasser: Klippenweg	84.285,71
533-44	Wasser: Erneuer.Leitung vom HB Michelbach/Ortsn.	131.951,42
538-17	Abwasser: Limesstraße	21.098,38
538-24	Abwasser: Klippenweg	112.500,00
541-25	Barrierefreier Ausbau Bushaltestellen	187.603,54
541-29	Straße: Klippenweg	202.737,10
		<b>1.872.601,43</b>

## 5.5 Kreditaufnahmen

Nicht verbrauchter genehmigter Kreditrahmen 2018	5.325.272 €
Genehmigter Kreditrahmen lt. Haushaltssatzung 2019	0 €
<b>Zur Verfügung stehender Kreditrahmen im Jahr 2019</b>	<b>5.325.272 €</b>
<b>Kreditaufnahme Investitionskredite Jahr 2019</b>	<b>0 €</b>
Tilgungsanteil Land aus dem Konjunkturpaket	27.824 €
Ordentliche Tilgung Investitionskredite	-2.324.540 €
<b>Entwicklung Kassenkredite auf dem Eonia-Konto (Reduz. ggü 2018)</b>	<b>0 €</b>

Bei den in der Finanzrechnung ausgewiesenen 1,5 Mio Euro Neuaufnahme handelt es sich effektiv um eine Umschuldung, die auch in der ausgewiesenen Tilgung von 3,8 Mio Euro wiederzufinden ist.



## 6. Anlagespiegel gem. Muster 21 GemHVO

Beschreibung	Anschaffungs und Herstellungskosten				kumulierte Abschreibungen			Buchwert		
	Gesamte AK/HK (Beginn HHJ)	Zugänge AK/HK (Ifd. HHJ)	Abgänge AK/HK (Ifd. HHJ)	Umbuch. AK/HK (Ifd. HHJ)	Gesamte AK/HK (Ende HHJ)	Kum. Abschreibung (Beginn HHJ)	Abschreibung (Ifd. HHJ)	kum. Abschreibung (Ende HHJ)	am 31.12. d. HHJ	am 31.12. d. VJ
<b>1. Immaterielle Vermögensgegenstände</b>	0,00	0,00	0,00	0,00	0,00	0,00	0,00	0,00	0,00	0,00
1.1 Konzessionen, Lizenzen u. ähnl. Rechte	212.091,90	22.359,55	0,00	0,00	234.451,45	-186.136,90	-14.935,55	-201.072,45	33.379,00	25.955,00
1.2 gel. Investitionszuweis. u. -zuschüsse	7.307.602,31	436.679,88	0,00	0,00	7.744.282,19	-983.682,27	-118.193,88	-1.101.876,15	6.642.406,04	6.323.920,04
<b>Summe 1.</b>	<b>7.519.694,21</b>	<b>459.039,43</b>	<b>0,00</b>	<b>0,00</b>	<b>7.978.733,64</b>	<b>-1.169.819,17</b>	<b>-133.129,43</b>	<b>-1.302.948,60</b>	<b>6.675.785,04</b>	<b>6.349.875,04</b>
<b>2. Sachanlagevermögen</b>	0,00	0,00	0,00	0,00	0,00	0,00	0,00	0,00	0,00	0,00
2.1 Grundstücke und grundstücksgleiche Rechte	15.406.286,90	273.904,74	-443.264,62	0,00	15.236.927,02	-50.992,54	0,00	-50.992,54	15.185.934,48	15.355.294,36
2.2 Bauten, einschl. Bauten auf fremden Grundstücken	27.435.518,58	17.060,32	0,00	0,00	27.452.578,90	-8.738.483,81	-594.964,09	-9.333.447,90	18.119.131,00	18.697.034,77
2.3 Sachanlagen im Gemeingebrauch, Infrastrukturvermögen	100.539.709,43	102.070,10	0,00	296.064,92	100.937.844,45	-47.226.305,06	-1.480.137,86	-48.706.442,92	52.231.401,53	53.313.404,37
2.4 Anlagen und Maschinen zur Leistungserstellung	523.473,25	49.786,08	0,00	0,00	573.259,33	-342.058,33	-25.869,08	-367.927,41	205.331,92	181.414,92
2.5 andere Anlagen, BGA	5.053.301,32	544.329,03	-67.048,89	18.753,16	5.549.334,62	-3.131.273,94	-394.725,68	-3.525.999,62	2.023.335,00	1.856.602,00
2.6 geleistete Anzahlungen und Anlagen im Bau	620.316,76	3.686.873,24	-221.575,92	-314.818,08	3.770.796,00	0,00	0,00	0,00	3.770.796,00	620.316,76
<b>Summe 2.</b>	<b>149.578.606,24</b>	<b>4.674.023,51</b>	<b>-731.889,43</b>	<b>0,00</b>	<b>153.520.740,32</b>	<b>-59.489.113,68</b>	<b>-2.495.696,71</b>	<b>-61.984.810,39</b>	<b>91.535.929,93</b>	<b>90.024.067,18</b>
<b>3. Finanzanlagevermögen</b>	0,00	0,00	0,00	0,00	0,00	0,00	0,00	0,00	0,00	0,00
3.1 Anteile an verbundenen Unternehmen	0,00	0,00	0,00	0,00	0,00	0,00	0,00	0,00	0,00	0,00
3.2 Ausleihungen an verbund. Unternehmen	0,00	0,00	0,00	0,00	0,00	0,00	0,00	0,00	0,00	0,00
3.3 Beteiligungen	431.473,80	0,00	0,00	0,00	431.473,80	0,00	0,00	0,00	431.473,80	431.473,80
3.4 Ausleihungen an Beteiligungen	0,00	0,00	0,00	0,00	0,00	0,00	0,00	0,00	0,00	0,00
3.5 Wertpapiere des Anlagevermögens	151.929,00	20.788,15	0,00	0,00	172.717,15	0,00	0,00	0,00	0,00	151.929,00
3.6 sonstige Finanzanlagen	2.022.230,17	0,00	-403.538,23	0,00	1.618.691,94	0,00	0,00	0,00	0,00	2.022.230,17
<b>Summe 3.</b>	<b>2.605.632,97</b>	<b>20.788,15</b>	<b>-403.538,23</b>	<b>0,00</b>	<b>2.222.882,89</b>	<b>0,00</b>	<b>0,00</b>	<b>0,00</b>	<b>2.222.882,89</b>	<b>2.605.632,97</b>
<b>Gesamtsumme (1. bis 3.)</b>	<b>159.703.933,42</b>	<b>5.153.851,09</b>	<b>-1.135.427,66</b>	<b>0,00</b>	<b>163.722.356,85</b>	<b>-60.658.932,85</b>	<b>-2.628.826,14</b>	<b>-63.287.758,99</b>	<b>100.434.597,86</b>	<b>98.979.575,19</b>



Die Übereinstimmung zwischen Anlagenbuchhaltung und Finanzbuchhaltung wird durch einen Abgleich zwischen Anlagespiegel und Bilanz bzw. Ergebnisrechnung geprüft.

Die Abschreibung in der Ergebnisrechnung weichen von der Abschreibung im Anlagespiegel unter Berücksichtigung der Abschreibungen auf Forderungen, die nicht im Anlagespiegel zu finden sind, um 316,63 € ab. Bei der Überprüfung wurden die Abschreibungen von 3 Anlagen lokalisiert, die korrekt abgeschrieben wurden, jedoch aus technischen Gründen nicht im Anlagespiegel dargestellt werden.

Der Abgleich der Buchwerte des Sachanlagevermögens zum 31.12.2019 im Anlagespiegel stimmt mit der Bilanz überein (98.211.714,97 €).



## 7. Verbindlichkeitenübersicht

Art der Verbindlichkeiten	Gesamtbetrag am 31.12. des Haushaltsjahres EUR	Mit einer Restlaufzeit von			Gesamtbetrag am 31.12. des Vorjahres EUR
		bis zu 1 Jahr EUR	1 bis 5 Jahre EUR	mehr als 5 Jahre EUR	
	1	2	3	4	5
4.1 Anleihen					
4.2 Verbindlichkeiten aus Kreditaufnahmen für Investitionen					
4.2.1 gegenüber Kreditinstituten	-21.843.022	-14.066	-356.295	-21.472.661	-24.792.227
4.2.2 gegenüber öffentlichen Kreditgebern					
4.2.3 sonstigen Kreditgebern					
4.3 Verbindlichkeiten aus Kreditaufnahmen zur Liquiditätssicherung					-7
4.4 Verbindlichkeiten aus kreditähnlichen Rechtsgeschäften					
4.5 Verbindlichkeiten aus Zuweisungen und Zuschüssen, Transferleistungen und Investitionszuweisungen und -zuschüsse sowie Investitionsbeiträge	-490.468	-490.468			-368.606
4.6 Verbindlichkeiten aus Lieferungen und Leistungen	-1.909.625	-1.894.405	-15.220		-1.306.541
4.7 Verbindlichkeiten aus Steuern und steuerähnlichen Abgaben	-155.131	-155.131			0
4.8 Verbindlichkeiten ggü. verbundenen Unternehmen und gg. Unternehmen, mit denen ein Beteiligungsverhältnis besteht, und Sondervermögen					
4.9 sonstige Verbindlichkeiten	-415.044	-415.044			-322.418
<b>Summe aller Verbindlichkeiten</b>	<b>-24.813.290</b>	<b>-2.969.114</b>	<b>-371.515</b>	<b>-21.472.661</b>	<b>-26.789.799</b>
Nachrichtlich anzugeben: Haftungsverhältnisse aus der Bestellung von Sicherheiten: z.B. Bürgschaften u.a.					



## 8. Forderungsübersicht

Art der Forderung	Gesamtbetrag am 31.12. des Haushaltsjah- res EUR	Mit einer Restlaufzeit von			Gesamtbetrag am 31.12. des Vorjahres EUR
		bis zu 1 Jahr EUR	1 bis 5 Jahre EUR	mehr als 5 Jahre EUR	
	1	2	3	4	5
2.3.1 Forderungen aus Zuweisungen und Zuschüssen, Transferleistungen, Investitionszuschüssen und Beiträgen	1.088.193	1.088.193			1.178.995
2.3.2 Forderungen aus Steuern und steuerähnlichen Abgaben	933.493	909.880	23.613		742.608
2.3.3 Forderungen aus Lieferungen und Leistungen	517.822	517.822			616.262
2.3.4 Forderungen gegenüber verbundenen Unternehmen und Beteiligungen					
2.3.5 Sonstige Vermögensgegenstände	76.834	76.834			124.624
	<b>2.616.342</b>	<b>2.592.730</b>	<b>23.613</b>	<b>0</b>	<b>2.662.489</b>





## 9. Rückstellungsübersicht

Rückstellungsart	Gesamtbetrag Stand 01.01.2019	Zuführungen in 2019	Auflösungen in 2019	Inanspruch- nahme in 2019	Gesamtbetrag Stand 31.12.2019
<b>3 Rückstellungen</b>	<b>13.000.878,75</b>	<b>3.215.143,13</b>	<b>470.068,99</b>	<b>2.700.841,23</b>	<b>13.045.111,66</b>
<b>3.1 Rückstellung für Pensionen u. ähnl. Verpflicht.</b>	<b>5.442.054,07</b>	<b>339.328,13</b>	<b>0,00</b>	<b>51.140,93</b>	<b>5.730.241,27</b>
Verpflichtungen Pensionsrückstellungen	4.557.013,84	240.794,00		43.902,93	4.753.904,91
Verpflichtungen Beihilfe ggü. Versorgungsempfängern	673.835,00			7.238,00	666.597,00
Verpflichtungen für Altersteilzeit	24.316,22	60.962,13			85.278,35
Beihilfeverpflichtungen Beamten u. Arbeitnehmern	186.889,01	37.572,00			224.461,01
<b>3.2 Rückst.f.Finanzausgl.u.Steuerschuldverh.</b>	<b>5.696.315,90</b>	<b>2.875.815,00</b>	<b>0,00</b>	<b>2.456.600,00</b>	<b>6.115.530,90</b>
Rückstellungen für Gewerbesteuerrückzahlungen	982.886,00	411.215,00			1.394.101,00
Rückstellungen für Kreisumlage	3.163.729,90	1.654.300,00		1.648.900,00	3.169.129,90
Rückstellungen für Schulumlage	1.549.700,00	810.300,00		807.700,00	1.552.300,00
<b>3.3 Rückstellungen für Rekultivierungen</b>	<b>0,00</b>	<b>0,00</b>	<b>0,00</b>	<b>0,00</b>	<b>0,00</b>
<b>3.4 Rückstellungen für die Sanierung von Altlasten</b>	<b>0,00</b>	<b>0,00</b>	<b>0,00</b>	<b>0,00</b>	<b>0,00</b>
<b>3.5 Sonstige Rückstellungen</b>	<b>1.862.508,78</b>	<b>0,00</b>	<b>470.068,99</b>	<b>193.100,30</b>	<b>1.199.339,49</b>
Rückstellungen für unterlassene Instandhaltung	504.773,00		393.000,00	72.773,00	39.000,00
Rückstellungen für drohende Verpflichtungen/Bürgschaften/Gewährleistungen	494.902,31				494.902,31
Rückstellungen für Überstunden	327.318,25		68.981,95		258.336,30
Rückstellungen für Resturlaub	415.187,92		8.087,04		407.100,88
Andere sonstige Rückstellungenf. Ungewisse Verbindlichkeiten	120.327,30			120.327,30	0,00



## 10. Übersicht über fremde Zahlungsmittel nach § 15 GemHVO

Zahlungsmittel, die von der Stadt aufgrund eines Gesetzes unmittelbar für einen anderen Aufgabenträger eingenommen oder ausgegeben werden, werden nicht im Haushalt veranschlagt. Bei der Stadt Usingen sind davon die Umsatzsteuerabführung der Betriebe gewerblicher Art betroffen sowie sonstige durchlaufende Gelder. Zudem werden die Aufnahme sowie die Tilgung von Liquiditätskrediten als haushaltsunwirksame Vorgänge abgebildet.

Die haushaltsunwirksamen Vorgänge werden saldiert (Differenz aus Einzahlungen - Auszahlung) dargestellt:

Durchlaufende Mittel	2.937,11 €
Standrohrkautionen	-3.997,00 €
Umsatzsteuerabführung	-97.064,66€
Liquiditätskredite	0 €
Sonstige (Mietkaution)	357,73 €
	<b>-97.766,82 €</b>

## 11. Übersicht über die Fehlbeträge der Vorjahre

Zum 31.12.2018 wurden im Rahmen des Hessenkassengesetzes alle Altfehlbeträge ausgebucht, sodass der Stand 0 ist.

Die Entwicklung der Altfehlbeträge war wie folgt:

31.12.2013	3.948.034,43 €
31.12.2014	5.726.362,89 €
31.12.2015	7.092.266,12 €
31.12.2016	8.570.866,31 €
31.12.2017	7.958.017,45 €
31.12.2018	0,00 €
31.12.2019	0,00 €



## 12. Zahl der Beschäftigten

Folgende Zahl an Beamten und Beschäftigten standen im Haushaltsjahr 2019 in einem Dienst- und Arbeitsverhältnis mit der Stadt Usingen:

	Stichtag 31.12.2019	Stichtag 31.12.2018
Beamte	7	8
Beschäftigte	194	181
Auszubildende	9	3

## 13. Mitglieder der Stadtverordnetenversammlung und des Magistrats

### Mitglieder der Stadtverordnetenversammlung

#### CDU-Fraktion

Liese, Gerhard  
Becker, Rolf  
Bertz, Claudia  
Drexelius, Matthias  
Haase, Andreas  
Holzbach, Markus  
Jackson, Alexander  
Kiesow, Stefan  
Müller, Helmut  
Müller, Sebastian  
Salguero-Grau, Conchita  
Schmidt-Winterstein, Dietmar  
Sussmann, Kevin  
von der Laden, Frank  
Zorn, Irene

#### SPD-Fraktion

Ebel-Theuerkauf, Leonie  
Hahn, Birgit  
Harnoth, Reinhold  
Kuhlbrodt, Hans  
Lotz, Helga  
Maibach, Jürgen  
Müller, Bernhard  
Ruß, Ortwin  
Schütrumpf, Heinz  
Walle, Walter



FWG-Fraktion

Brötz, Joachim  
Herber, Hellwig  
Müller, Brunhilde  
Peretzki, Peter  
Saltenberger, Joachim

Fraktion BÜNDNIS 90/DIE GRÜNEN

Enslin, Ellen  
Maas, Rüdiger  
Sielemann, Manfred  
Weinreich, Susanne

FDP-Fraktion

Brähler, Gerhard  
Brähler, Veronika  
Keth, Ulrich

**Mitglieder des Magistrats**

Wernard, Steffen	Bürgermeister
Böhringer, Heino	
Fritz, Dieter	Erster Stadtrat
Fritz, Reiner	
Hahn, Michael	
Hahn, Raymond	
Jack, Werner	
Lichtenthäler, Erwin	
Roth-Peters, Maria	
Seidenstücker, Gerd	

## 14. Städtebauliche Verträge

Die buchhalterische Umsetzung des Neubaugebiets Schleichenbach II wurde bereits im Jahresabschluss 2017 aufgearbeitet. Zwischenzeitlich ist auch die Endabrechnung erfolgt. Die Maßnahme schloss schlussendlich mit einem Gewinn von über 5 Mio.€ ab. Details können im Schlussbericht der Terramag eingesehen werden.

In 2019 wurde ein neuer städtebaulicher Vertrag im Rahmen des Förderprogramms Integriertes Stadtentwicklungskonzept (ISEK) abgeschlossen, in dessen Rahmen die Sanierung und Umgestaltung der Innenstadt gefördert wird. Die Maßnahmen beschränkten sich 2019 vorerst auf die Konzeptionierung, Bürgerbeteiligung und Planung. Erste Mittel werden im Laufe des Jahres 2020 abgerufen.



# Rechenschaftsbericht

## 15. Vorbemerkungen

Mit der Aufstellung eines Jahresabschlusses nach den Regelungen des doppelten Rechnungswesens ist auch die Verpflichtung zur Abgabe eines Rechenschaftsberichts verknüpft. Gemäß § 112 Abs. 3 der Hessischen Gemeindeordnung (HGO) ist der Jahresabschluss durch einen Rechenschaftsbericht zu erläutern.

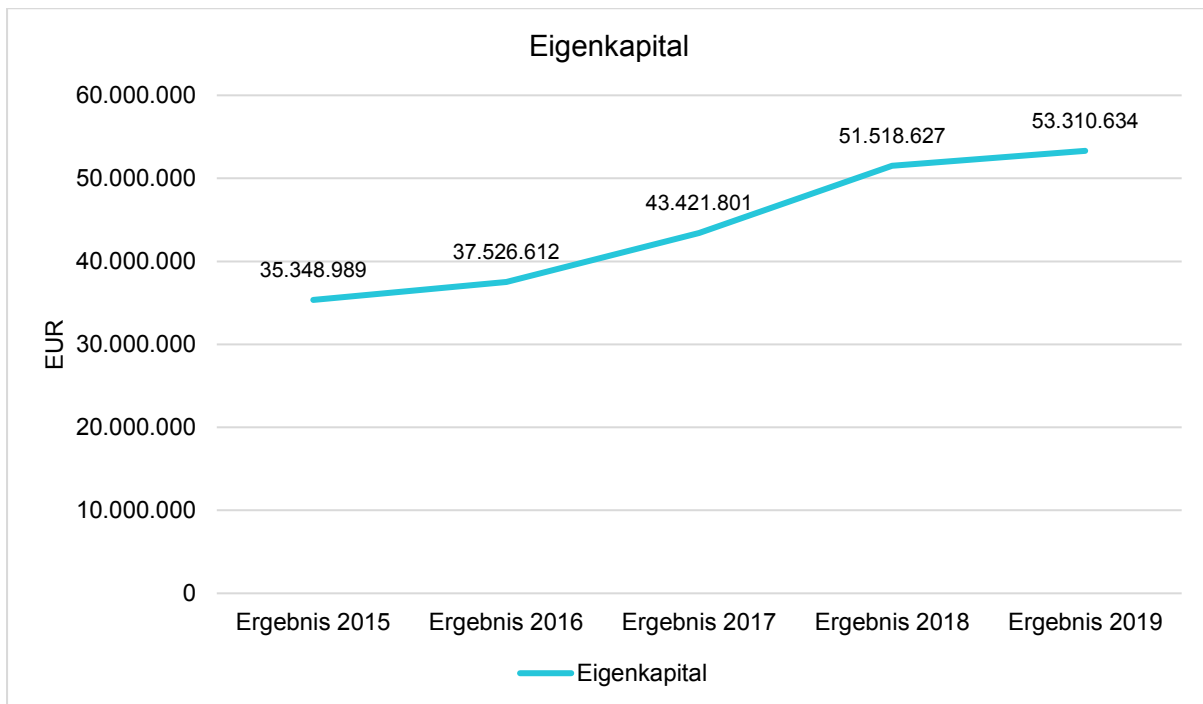
Gemäß § 51 der Verordnung über die Aufstellung und Ausführung des Haushaltsplans der Gemeinden (Gemeindehaushaltsverordnung – GemHVO) sind im Rechenschaftsbericht der Verlauf der Haushaltswirtschaft und die Lage der Gemeinde unter dem Gesichtspunkt der Sicherung der stetigen Erfüllung der Aufgaben so darzustellen, dass ein den tatsächlichen Verhältnissen entsprechendes Bild vermittelt wird. Dabei sind die wesentlichen Ergebnisse des Jahresabschlusses und erhebliche Abweichungen der Jahresergebnisse von den Haushaltsansätzen zu erläutern und eine Bewertung der Abschlussrechnungen vorzunehmen.

Der Rechenschaftsbericht soll auch darstellen:

- Angaben über den Stand der Aufgabenerfüllung mit den Zielsetzungen und Strategien
- Vorgänge von besonderer Bedeutung, die nach dem Schluss des Haushaltsjahres eingetreten sind
- die voraussichtliche Entwicklung mit ihren wesentlichen Chancen und Risiken von besonderer Bedeutung
- wesentliche Abweichungen zwischen geplanten und tatsächlich durchgeführten Investitionen

## 16. Stand der Aufgabenerfüllung und Bewertung der Haushaltswirtschaft

Mit einem positiven Jahresergebnis von 1.792.006,71 Euro kann die Stadt Usingen auf den guten Vorjahresergebnissen aufbauen und nach 2018 erneut das Eigenkapital steigern.



Allerdings ist das Ergebnis ein kleines Stück weit zu relativieren. Denn das Jahresergebnis ist in recht hohem Maße vom außerordentlichen Ergebnis beeinflusst. Dieses verbessert das Jahresergebnis um 740.258,51 Euro und ist im Wesentlichen von den Einmaleffekten durch Grundstücksverkäufe sowie die Auflösung von Rückstellungen für die Kita Arche Noah geprägt.

Aussagekräftiger für die Bewertung des Haushaltsjahres ist das ordentliche Ergebnis, denn nur dieses hat eine gewisse Nachhaltigkeit. Dieses weist im Jahr 2019 ein Ergebnis von 1.051.748,20 Euro aus.

Das positive Ergebnis lässt sich wie folgt kurz begründen:

Mehreinnahmen wurden vor allem durch höhere Gewerbesteuereinnahmen, Grundstücksverkäufe, höhere IKZ-Erstattungen sowie Auflösungen von Rückstellungen im Bereich Forst und Gebäudeinstandhaltung generiert.

Zudem ist durch die Umstellung des Verfahrens zur Rückstellungsbildung die Kreis- und Schulumlage deutlich unter Plan.

Die Einsparungen übertreffen Mehrausgaben an anderer Stelle z.B. für die Versorgungsaufwendungen oder im Bereich Sach- und Dienstleistungen deutlich.

Zudem ist bei der ohnehin schon positiven Bewertung des Ergebnisses hervorzuheben, dass umfangreiche Rückstellungen für Gewerbesteuerrückzahlungen gebildet wurden.

Auch wenn das Haushaltsjahr 2019 positiv zu bewerten ist, ist der Ausblick vorsichtig zu wagen.



Die Abhängigkeit der Kommune zu den Steuereinnahmen wird weiterhin ein großes Thema sein. Denn auch in 2019 sind die Einnahmen aus der Einkommensteuer trotz anders lautender Prognosen geringer ausgefallen als erwartet. Die Betrachtung der einzelnen Teilhaushalte (siehe Kapitel 17) verdeutlicht aber auch, dass es sehr oft zu ungeplanten Mehraufwendungen, Instandhaltungen und Sanierungen kommt, die dazu geführt haben, dass etliche Teilhaushalte formell überschritten sind und einer Genehmigung gemäß § 100 HGO bedürfen. Diese konnten zwar dieses Jahr alle problemlos durch die positiven Steuereffekte aufgefangen werden, würde aber in schlechteren Haushaltsjahren zwangsläufig zu einem Nachtragshaushalt mit harten Einschnitten führen.

### Mittelfristige Ergebnisplanung

	Ergebnis 2019	Plan 2020	Plan 2021	Plan 2022	Plan 2023
Jahresergebnis	1.792.007	1.744.139	1.241.124	1.208	5.627

Hierbei sind die Folgen der aktuellen Corona-Krise jedoch noch nicht absehbar. Es ist nicht auszuschließen, dass sich die Weltwirtschaft eintrübt und so die Prognosen für die Mittelfristige Ergebnisplanung nach unten korrigiert werden müssen.

Die Verschuldung beträgt zum 31.12.2019 insgesamt 21.843.021,56 € aus Investitionskrediten.

Im Finanzplanungserlass mahnt das Land Hessen den hohen Liquiditätskreditstand der Kommunen an und fordert im Hinblick auf das Zinsänderungsrisiko einen massiven Abbau. Zielvorgabe ist dabei 200 Euro pro Einwohner.

Durch den positiven Cashflow in der Finanzplanung ist der Liquiditätskreditstand konstant auf 0,- geblieben, sodass die Zielvorgabe eingehalten werden konnte und der Liquiditätskredit nicht benötigt wurde.

**Die Bewertung der finanziellen Situation Usingens kann im Jahresabschluss 2019, vor allem aufgrund der in 2018 ausgebuchten Altdefizite, als entspannt angesehen werden. Im Vergleich zu den Vorjahren sind deutliche Verbesserungen erkennbar. Mit der Rückstellungsbildung wurden bereits Vorsorgen für die Zukunft getroffen.**

**Auch im Hinblick auf die Organisation der Verwaltung gibt es keinerlei Hinweise, dass die stetige Aufgabenerfüllung gefährdet ist.**



## 17. Wesentliche Abweichungen

Die Abweichung zwischen Plan und Ist wird im Folgenden dargestellt:

### Jahresergebnis Abweichung

	Jahresergebnis Plan 2019	Jahresergebnis Ist 2019	Abweichung Plan/Ist
Jahresergebnis	16.445	1.792.007	1.775.562 ↗

### Ordentliches Ergebnis Vergleich

	Ordentliches Ergebnis Plan 2019	Ordentliches Ergebnis Ist 2019	Ordentliches Ergebnis Abweichung 2019
Ordentliches Ergebnis	16.445	1.051.748	1.035.303 ↗

Die wesentlichen Abweichungen auf Ebene des Gesamthaushaltes bzw. auf Ebene der Kostenarten wurden bereits im Kapitel 4.1.2 und 4.1.3 ausführlich dargestellt. Auf diese wird verwiesen.

In diesem Kapitel soll noch mal auf die wesentlichen Abweichungen innerhalb der 16 Teilhaushalte eingegangen werden:

#### Teilhaushalt 01 Innere Verwaltung:

Das Budget in diesem Teilhaushalt wurde überschritten und kann nicht durch Mehrerträge vollumfänglich ausgeglichen werden, sodass im Zuge dieses Jahresabschlusses die formal notwendige überplanmäßige Ausgabe gem. § 100 HGO genehmigt wird.

Die Überschreitungen sind insbesondere die deutlich zu niedrig angesetzte Pensions- und Beihilferückstellungen vor allem für die Pensionäre durch Anpassung der Sterbetafel. Dadurch dass es sich hier um nicht zahlungswirksame Auszahlungen handelt, ist hierfür keine überplanmäßige Ausgabe zu beschließen. Für die Gebäudeunterhaltungen wurden bereits unterjährig ÜPLs beschlossen, für den Wassereintritt Wilhelmstr. 3 und die Erneuerung der Hebeanlage im Bauhofgebäude. Nicht eingeplant war zu dem das Konzessionsverfahren für die Gasbelieferung städtischer Liegenschaften (65 T€).

Die Mehrerträge, insbesondere bei der IKZ Finanzen, konnten die Mehrausgaben in diesem Teilhaushalt 01 nicht decken.





#### Teilhaushalt 02 Sicherheit und Ordnung:

Das Budget in diesem Teilhaushalt wurde um 7.907,91 € im ordentlichen Ergebnis überschritten und kann nicht durch Mehrerträge vollumfänglich ausgeglichen werden, sodass im Zuge dieses Jahresabschlusses die formal notwendige überplanmäßige Ausgabe gem. § 100 HGO genehmigt wird.

Mehrkosten sind insbesondere bei den Sach- und Dienstleistungen angefallen. Im Bereich der Feuerwehren gab es ungeplante Reparaturkosten bei Schäden an Feuerwehrfahrzeugen. Zudem waren die Druckkosten für Pässe (Reisepässe, Personalausweise etc.) höher als geplant, was jedoch durch höhere Erträge gedeckt ist. Der „illegale Müll“ musste aus dem Bereich Abfall auf den Bereich Sicherheit und Ordnung umgebucht werden, weil er gem. KAG nicht dem Gebührenzahler in Rechnung gestellt werden darf.

Die Mehrerträge, z.B. Kostenerstattungen bei der Feuerwehr oder für Landtags- und Europawahl konnten die Mehraufwendungen nicht komplett decken.

#### Teilhaushalt 04 Kultur und Wissenschaft:

Keine wesentlichen Abweichungen zwischen Plan und Ist. Insbesondere wurden die Aufwandsansätze unterschritten, sodass sich das Defizit in diesem Teilhaushalt im Vergleich zur Planung verringerte.

Die Abweichungen sind vor allem deshalb zu begründen, weil wesentliche Kostenstellen (Larentiusmarkt und Kerb) aus dem Bereich 04 Kultur, in den Bereich 15 Wirtschaft- und Tourismus umgebucht wurden, um die gesamten Feste- und Veranstaltungen der Stadt zukünftig gesammelt in einem Produkt auszuweisen.

#### Teilhaushalt 05 Soziales:

Keine wesentlichen Abweichungen zwischen Plan und Ist. Insbesondere wurden die Aufwandsansätze unterschritten, sodass sich das Defizit in diesem Teilhaushalt im Vergleich zur Planung verringerte.

Die unterschrittenen Planansätze sind im Bereich Asyl zu lokalisieren, da man den vorsorglichen Ansatz von 100.000 € für Mieten und Mieterstattungen nicht in diesem Maße brauchte.

#### Teilhaushalt 06 Kinder-, Jugend- und Familienhilfe:

Dieser Teilhaushalt schließt im Vergleich zur Planung deutlich besser ab. Zwar sind minimal höhere Aufwendungen angefallen, diese werden aber durch deutlich höhere Mehrerträge aufgefangen.



Während die Personalkosten und die Zuschüsse (§ 28 HKJGB und Betreute Grundschule) über Plan sind, sind die Sach- und Dienstleistungen deutlich unter dem Plan, da man die eingeplante Sanierung der Kita Arche Noah nun doch investiv abwickeln musste.

Mehrerträge wurden insbesondere durch die Landesförderung in Folge der 6-Stunden-Freistellung erzielt, sowie durch höhere Kostenerstattungen für I-Kinder sowie höhere Gebühreneinnahmen.

#### Teilhaushalt 08 Sportförderung:

Das Budget in diesem Teilhaushalt wurde um 3.459,84 € im ordentlichen Ergebnis überschritten. Da dies aber nicht in Folge von Mehraufwendungen ist sondern von Mindererträgen, insbesondere durch geringere Kostenerstattungen vom Hochtaunuskreis für den Wilhelmjsalon und für die Sportanlage Muckenäcker, ist keine überplanmäßige Ausgabe zu beschließen.

#### Teilhaushalt 09 Räumliche Planung:

Es wurden sowohl die Ertragsansätze als auch die Aufwandsansätze unterschritten, sodass sich das Defizit in diesem Teilhaushalt im Vergleich zur Planung deutlich verringerte. Dies hängt vor allem mit dem Fortschritt von Bebauungsplänen zusammen, für die kaum Kosten angefallen sind und demnach auch keine Kostenerstattungen erzielt werden konnten oder aber damit, dass die Kosten von B-Plänen von dem Investor direkt übernommen werden. Im Rahmen des Stadtentwicklungsprogramms ISEK wurden bereits Ansätze für die Umsetzung eingeplant. Jedoch musste das Programm zunächst erst geplant und die Bürger beteiligt werden, sodass 2019 fast ausschließlich dafür Kosten anfielen. Man konnte zwei Mittelabrufe von insgesamt 43.205,00 € generieren.

#### Teilhaushalt 10 Bauen und Wohnen:

Das Budget in diesem Teilhaushalt wurde um 26.262,97 € im ordentlichen Ergebnis überschritten und kann nicht durch Mehrerträge ausgeglichen werden, sodass im Zuge dieses Jahresabschlusses die formal notwendige überplanmäßige Ausgabe gem. § 100 HGO genehmigt wird.

Es handelt sich hier um einen sehr kleinen Teilhaushalt, wodurch kleinste Abweichungen schon zu einer ÜPL führen. In diesem Fall wurden Personalstunden aufgestockt und es vielen höhere Softwarekosten für Caigos an.



### Teilhaushalt 11 Ver- und Entsorgung

Das Budget in diesem Teilhaushalt wurde um 69.650,06 € im ordentlichen Ergebnis überschritten und kann nicht durch Mehrerträge ausgeglichen werden, da die Überschreitung aber in Folge von nicht zahlungsunwirksamen Jahresabschlussbuchungen (Abschreibungen, Zuführungen Gebührenaussgleichsrücklage) resultiert, ist gemäß § 100 HGO keine ÜPL notwendig.

Wesentliche Plan-/Ist-Abweichungen gibt es eigentlich nur auf der Ertragsseite. Bei den Gebühreneinnahmen wurden höhere Gebühren eingenommen als geplant. Dies hängt in erster Linie mit höheren Niederschlagswasser- und Abfallgebühren zusammen. Hinzu kommt die Auflösung der Gebührenaussgleichsrücklagen im Bereich Wasser. Die Erlöse aus der Papiervergütung gingen dagegen erheblich zurück. Da die Abrechnung für die Großbaumaßnahme B275 noch nicht abgerechnet wurde, wurden eingeplante Hausanschlusskosten noch nicht in Rechnung gestellt.

### Teilhaushalt 12 Straßen, Wege, Plätze:

Das Budget in diesem Teilhaushalt wurde um 178.343,87 € im ordentlichen Ergebnis überschritten und kann nicht durch Mehrerträge vollumfänglich ausgeglichen werden, sodass im Zuge dieses Jahresabschlusses die formal notwendige überplanmäßige Ausgabe gem. § 100 HGO genehmigt wird.

Die Überschreitung hängt insbesondere mit der erhöhten Straßenunterhaltung zusammen.

### Teilhaushalt 13 Natur- und Landschaftspflege

Das Budget in diesem Teilhaushalt wurde um 225.427,01 € im ordentlichen Ergebnis überschritten und kann nicht durch Mehrerträge vollumfänglich ausgeglichen werden, sodass im Zuge dieses Jahresabschlusses die formal notwendige überplanmäßige Ausgabe gem. § 100 HGO genehmigt wird.

Dieser Teilhaushalt steht ganz im Zeichen der Folge der Trockenheit und der Borkenkäferkatastrophe. Zwar wurden aufgrund der Masse an Zwangseinschlagungen Mehrerträge erzielt, aber diese Erträge fehlen in der Zukunft. Zudem sind die Aufwendungen für die Kalamität und die Wiederaufforstung in die Höhe geschossen.

### Teilhaushalt 15 Wirtschaft- und Tourismus

Das Budget in diesem Teilhaushalt wurde um 188.998,48 € im ordentlichen Ergebnis überschritten und kann nicht durch Mehrerträge vollumfänglich ausgeglichen werden, sodass im Zuge dieses Jahresabschlusses die formal notwendige überplanmäßige Ausgabe gem. § 100 HGO genehmigt wird.



Zum einen hängen die Überschreitungen der Ansätze mit der Umbuchung und Zentralisierung aller Feste und Veranstaltungen in diesem Teilhaushalt zusammen, zum anderen sind aber in fast jedem Bürgerhaus ungeplante Sanierungskosten (in Summe 166 T€) angefallen. Dieser Umfang ist durchaus besorgniserregend und zeigt den Sanierungsstau auf. Man könnte dies als erstes Warnzeichen verstehen und zur Überprüfung der bisherigen Standards anregen.

#### Teilhaushalt 16 Allgemeine Finanzwirtschaft

Sowohl die ordentlichen Erträge als auch die ordentlichen Aufwendungen wurden deutlich unterschritten und zwar in einem solchem Maße, das damit die ganzen ÜPL's der anderen Bereiche aufgefangen werden können.

Wie bereits in vorangegangenen Kapiteln erläutert, hängt das in erster Linie mit der Gewerbesteuer und der Kreis-/Schulumlage, deren Ansatz sich noch nach der alten Methode richtete, zusammen. Trotz des erfolgreichen Abschlusses ist darauf hinzuweisen, dass gerade die Gewerbesteuer konjunkturabhängig ist und in Krisenjahren deutlich einbrechen wird. Der Effekt der Kreis- und Schulumlage ist ebenfalls einmalig, da zwischenzeitlich auch die Planung an die GemHVO-Methode angepasst ist.

Auf eine gesonderte Darstellung der Teilfinanzhaushalte wird verzichtet, da sich diese aus der Ergebnisrechnung ergibt. Auf die Investitionstätigkeit und die Finanzierungstätigkeit wurde bereits in vorherigen Kapiteln ausführlich eingegangen.



## 17.1 Außerordentliche Erträge und Aufwendungen

### Außerordentliches Ergebnis

	Außerordentliche Sachkonten 2019
<b>Außerordentliches Ergebnis</b>	<b>740.259</b>
5901020 - Allgemeine Spenden	13.205
5910000 - Ertr. aus der Veräuß.von Grundst.,Gebäud.u.Anlagen	526.692
5912000 - Ertr. aus der Veräuß.v. Vermögensgegenst.üb.410 €	16.100
5980100 - Erträge aus Herabs.u.Auflös.v.Rückst.für Instandh.	393.000
5989000 - sonstige periodenfremde Erträge	163.984
5990900 - sonstige außerordentliche Erträge (Skonto)	11.684
7911000 - außerplanmäß. Abschr. auf Sachanlagen	-1.624
7941000 - Verl. aus Abgang von Sachanlagen	-183.130
7970000 - periodenfremde Aufwendungen	-145.168
7990000 - sonstige außerordentliche Aufwendungen	-54.485

Auf Konto 5980100 ist die Auflösung der Rückstellungen für die Kita Arche Noah verbucht, auf Konto 7941000 die Ausbuchung der Sanierungsmaßnahme des Feuerwehrstützpunkts Usingen wegen Baustopps.

## 17.2 über-/außerplanmäßige Aufwendungen/Auszahlungen

### bereits beschlossene über-/außerplanmäßige Aufwendungen/Auszahlungen

Im Haushaltsjahr wurden mit Vorlage XI/6-2020 überplanmäßige Ausgaben in den Bereichen 10 Bauen und Wohnen, 13 Natur- und Landschaftspflege und 15 Wirtschaft und Tourismus genehmigt.

Zudem wurden die Gremien über die überplanmäßigen Sanierungskosten für die Bürgerhäuser Merzhausen, Michelbach, Wernborn, das Bauhofgebäude und die Trauerhalle Michelbach informiert. Einen formellen Beschluss gemäß § 100 HGO gab es allerdings nicht.



### **noch zu genehmigende über-/außerplanmäßige Aufwendungen/Auszahlungen**

Wie bereits in Kapitel 17 schon ausführlich dargestellt, sind die **ordentlichen Ergebnisse** der folgenden Teilhaushalte im Haushaltsjahr überschritten und werden nachträglich im Rahmen dieses Jahresabschlusses genehmigt:

- Teilhaushalt 01 Innere Verwaltung
- Teilhaushalt 02 Sicherheit und Ordnung
- Teilhaushalt 12 Straßen, Wege, Plätze

Da sich die Überschreitungen in den drei Teilhaushalten, die bereits genehmigt wurden, bis zur Aufstellung des Jahresabschlusses weiter erhöhten, werden die zusätzlichen überplanmäßigen Ausgaben in folgenden Bereichen ebenfalls genehmigt:

- Teilhaushalt 10 Bauen und Wohnen
- Teilhaushalt 13 Natur- und Landschaftspflege
- Teilhaushalt 15 Wirtschaft und Tourismus.



## 18. Kennzahlen

Über Kennzahlen lassen sich komplexe finanzwirtschaftliche Zusammenhänge in komprimierter Form darstellen. Die Betrachtung der Kennzahlenentwicklung im Mehrjahresverlauf ermöglicht eine finanzpolitische Beurteilung der Haushaltsentwicklung in seinen wesentlichen Ausprägungen.

Die Kennzahlen im folgenden Kapitel enthalten in der Regel zusätzlich zu dem Wert der Stadt Usingen einen Vergleichswert (jeweils heller Balken). Dieser Vergleichswert setzt sich aus dem Durchschnitt von kreisangehörigen hessischen Kommunen zwischen 10.000 und 20.000 Einwohnern zusammen, die die Software der Firma IKVS verwenden, derzeit 89.

### 18.1 Kennzahlen zur Ertrags- und Aufwandslage sowie zum Haushaltsergebnis

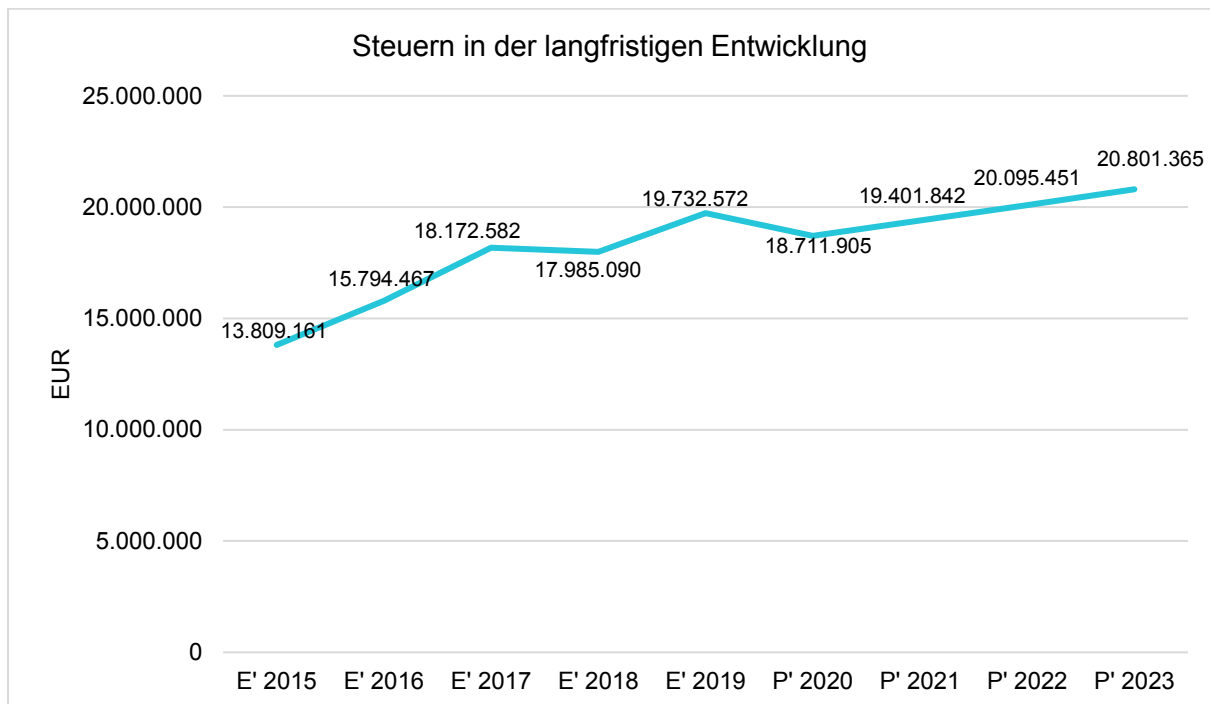
#### 18.1.1 Steuern

##### Steuern im Zeitverlauf

	E' 2018	E' 2019	P' 2020	P' 2021	P' 2022
Grundsteuer A	40.748,89	38.888,83	41.000	41.000	41.000
Grundsteuer B	2.211.032,73	2.273.691,60	2.290.000	2.300.000	2.300.000
Gewerbesteuer	5.735.738,00	6.639.214,00	6.000.000	6.000.000	6.168.000
Anteil Einkommenssteuer	8.891.212,75	9.481.035,84	9.155.400	9.821.070	10.320.168
Anteil Umsatzsteuer	648.080,38	712.637,30	648.505	662.772	689.283
Vergnügungssteuer	364.759,81	490.558,68	482.000	482.000	482.000
Hundesteuer	78.238,46	75.430,40	80.000	80.000	80.000
Sonst. Kommunalsteuern u. steuerähnl. Abgaben	15.279,02	21.115,08	15.000	15.000	15.000
<b>Summe</b>	<b>17.985.090,04</b>	<b>19.732.571,73</b>	<b>18.711.905</b>	<b>19.401.842</b>	<b>20.095.451</b>



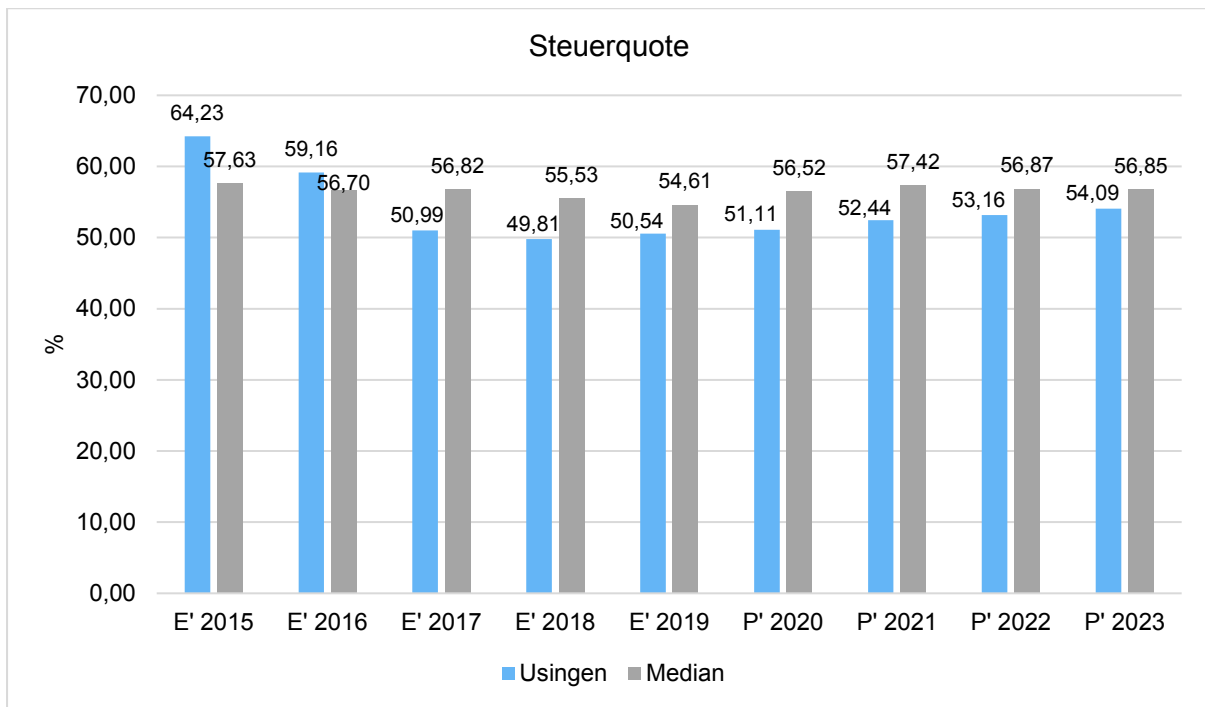
Die Entwicklung der Steuern und steuerähnlichen Abgaben im langfristigen Verlauf:



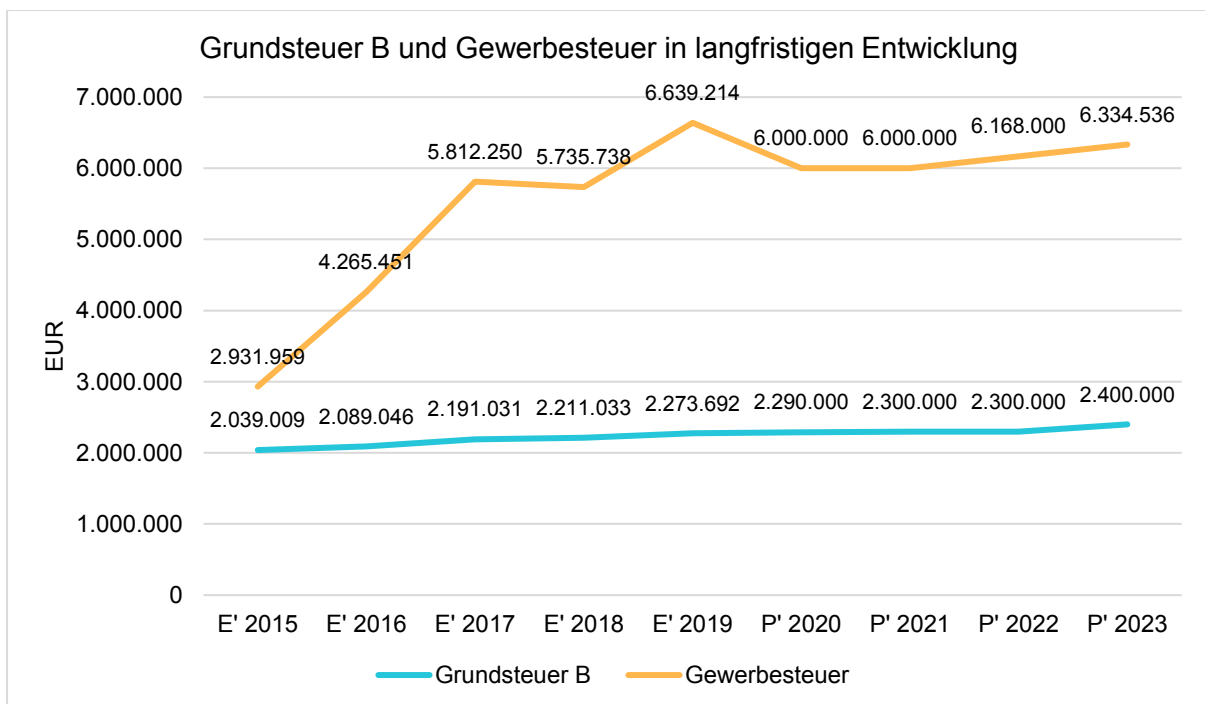
### Steuerquote

Die Steuerquote gibt an, zu welchem Teil sich die Kommune „selbst“ finanzieren kann und somit unabhängig von staatlichen Zuwendungen ist. Die Steuerquote bringt zum Ausdruck, in welchem prozentualen Maße die ordentlichen Erträge der Kommune aus Steuererträgen bestehen. Für eine realistische Ermittlung der Steuerkraft ist es erforderlich, die Gewerbesteuerumlage und den Aufwand für die Finanzierungsbeteiligung am Fonds Deutsche Einheit in Abzug zu bringen. Diese werden deshalb sowohl von den Steuererträgen (ohne Erträge aus gesetzlichen Umlagen) als auch von den ordentlichen Erträgen bei der Berechnung der Kennzahl abgezogen.





### 18.1.1.1 Entwicklung der Realsteuern - Hebesätze und Aufkommen

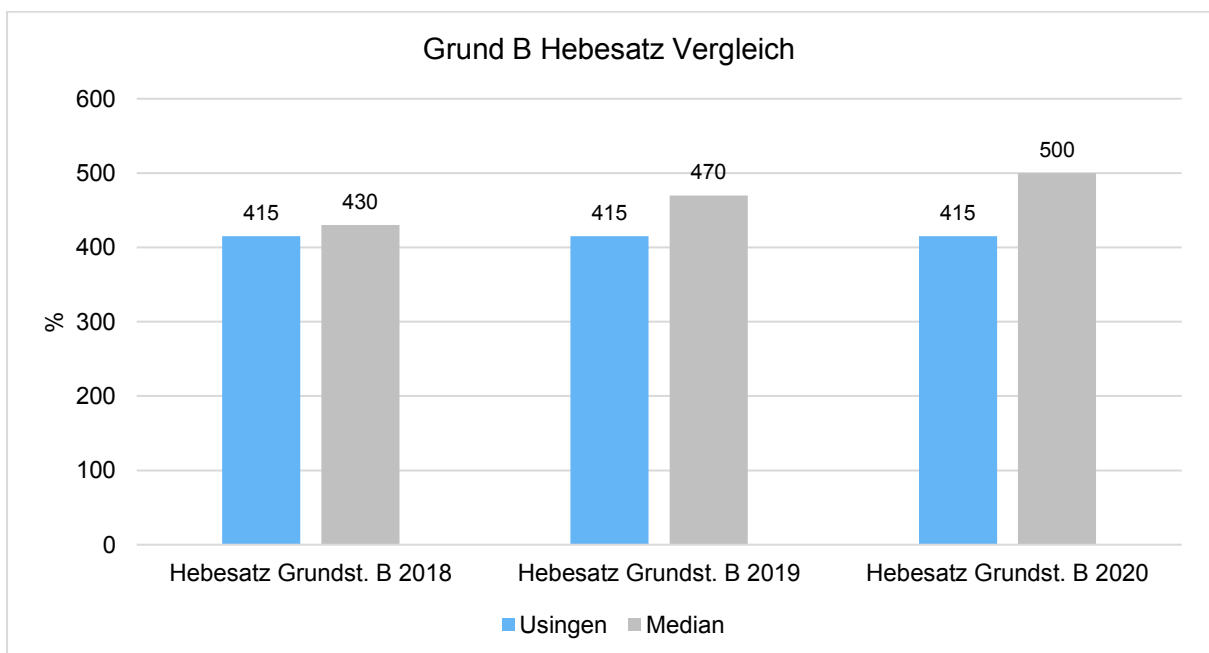
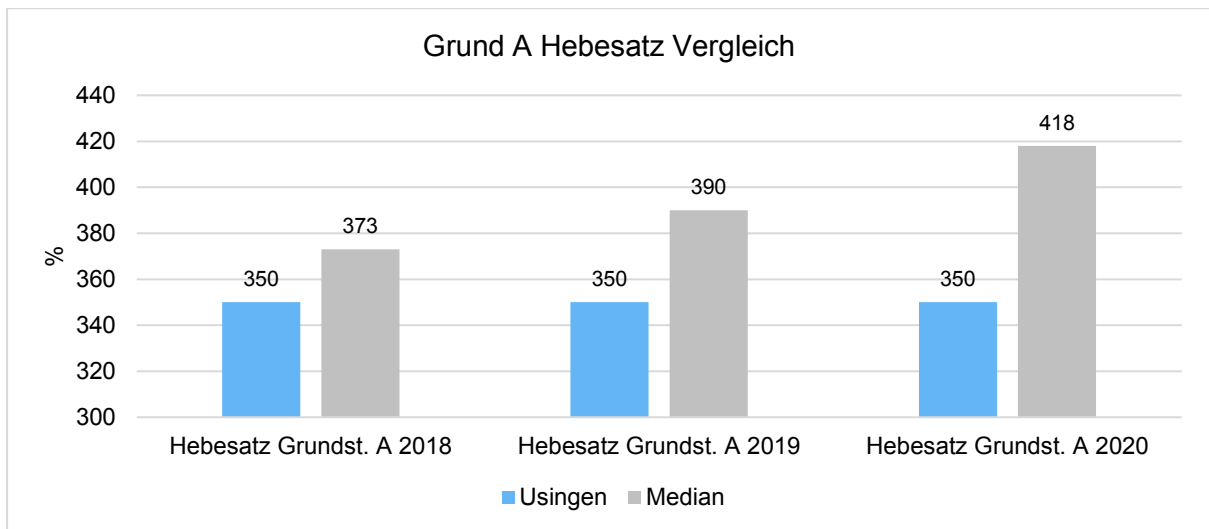


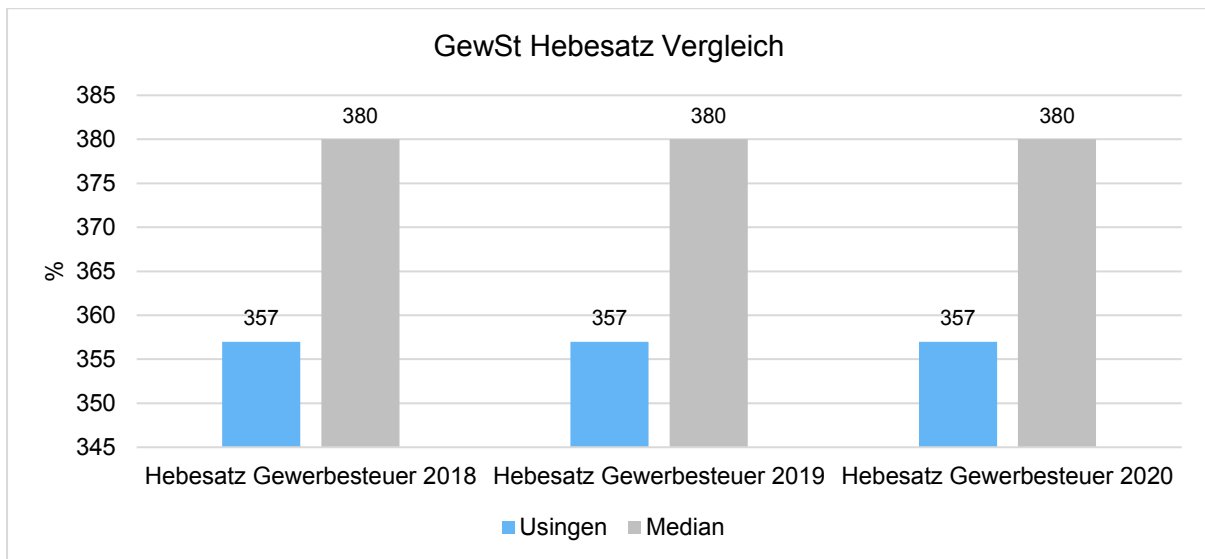


Die nachfolgende Tabelle zeigt die Entwicklung der Hebesätze:

### Entwicklung der Hebesätze

Steuerart	2015	2016	2017	2018	2019	2020
Hebesatz Grundsteuer A	350	350	350	350	350	350
Hebesatz Grundsteuer B	396	396	415	415	415	415
Hebesatz Gewerbesteuer	350	350	357	357	357	357





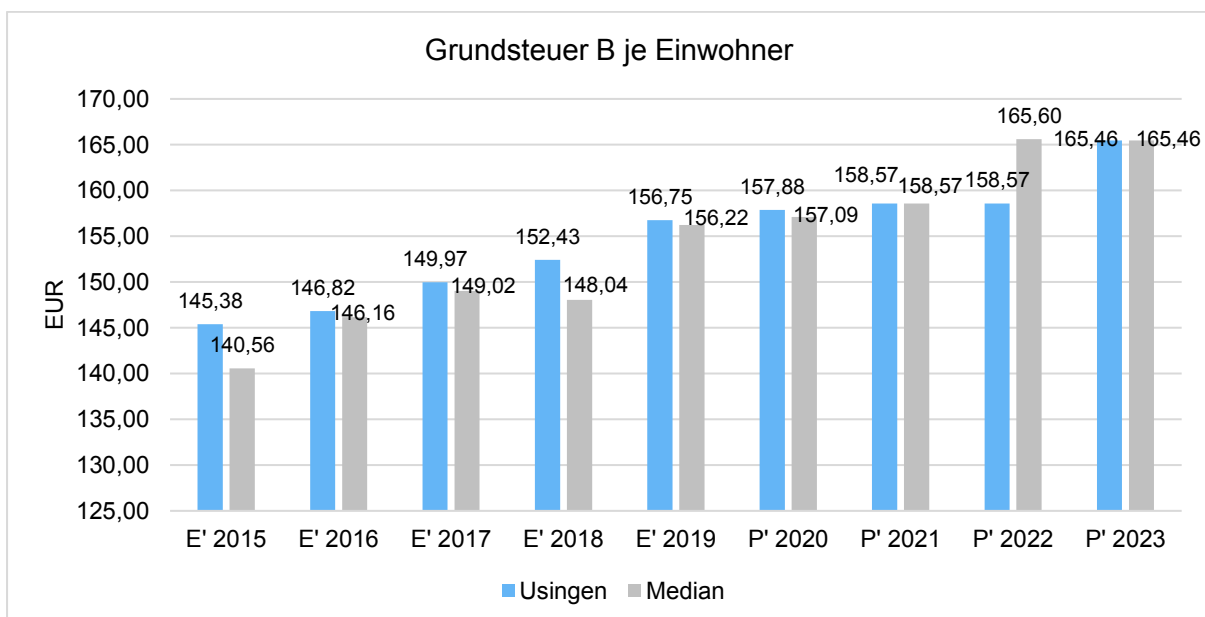
Die Hebesätze der Stadt Usingen sind im Vergleich zu anderen hessischen Kommunen niedrig.

### Grundsteuer B und Gewerbesteuer in der langfristigen Entwicklung

Aufgrund ihres finanziellen Volumens sind die Grundsteuer B sowie die Gewerbesteuer tragende Säulen auf der Ertragsseite des Haushalts. Die Betrachtung der langfristigen Entwicklung ergibt folgendes Bild:

### Grundsteuer B je Einwohner

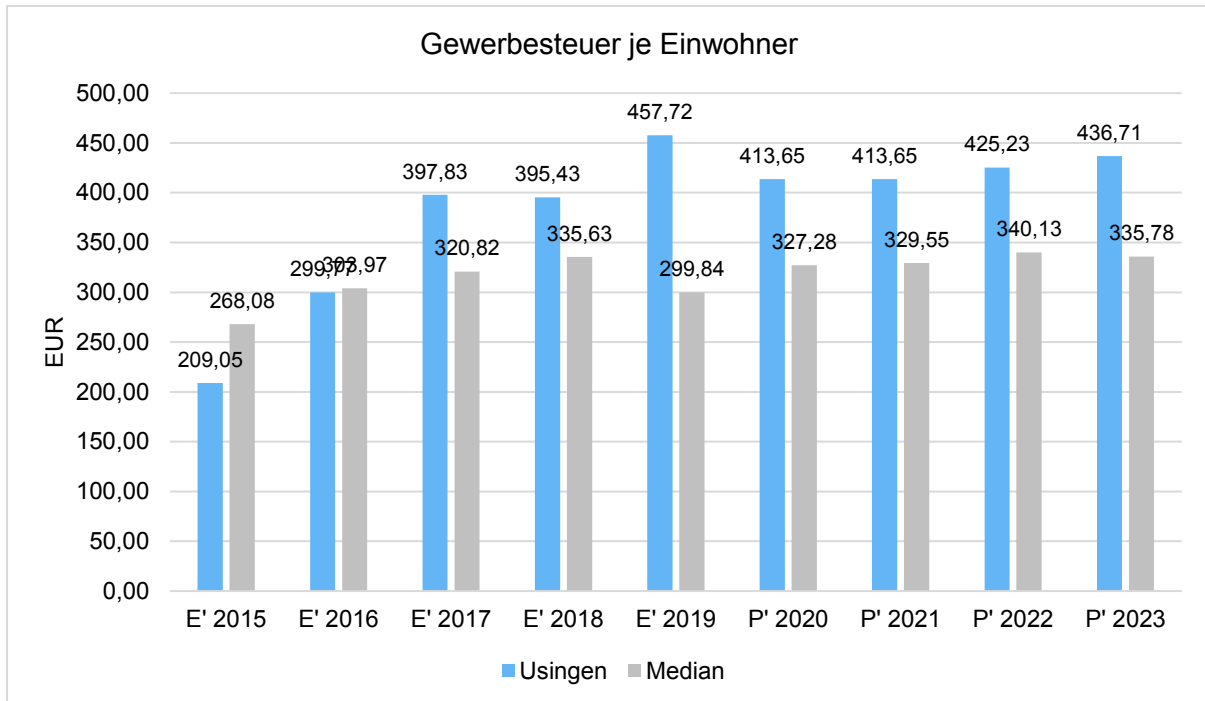
Um das Steueraufkommen der Grundsteuer B in seiner Höhe besser einordnen zu können, bietet sich die einwohnerbezogene Betrachtung an:





### Gewerbsteuer je Einwohner

Nachfolgend wird die Entwicklung des Gewerbesteueraufkommens in Relation zur Einwohnerzahl abgebildet:



### 18.1.1.2 Gemeinschaftssteuern

Die Gemeinschaftssteuern setzen sich aus den Anteilen an der Einkommensteuer und der Umsatzsteuer zusammen:

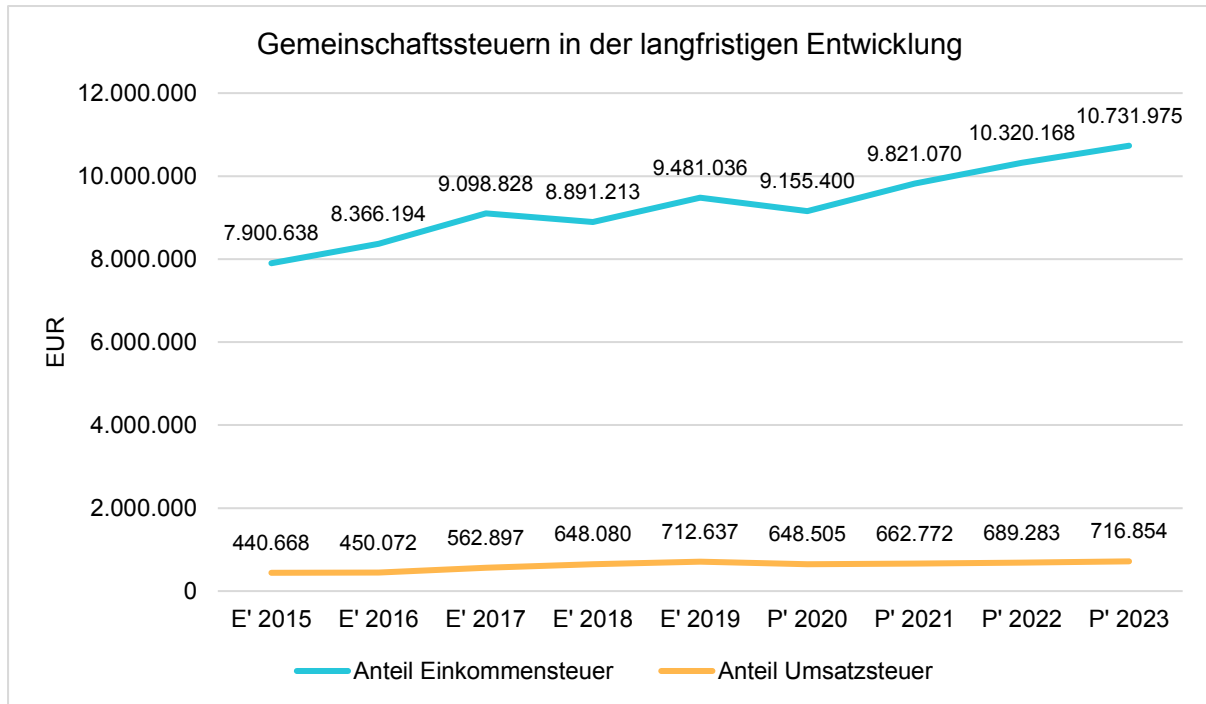
#### Gemeinschaftssteuern

	E' 2018	E' 2019	P' 2020	P' 2021	P' 2022
Anteil Einkommensteuer	8.891.212,75	9.481.035,84	9.155.400	9.821.070	10.320.168
Anteil Umsatzsteuer	648.080,38	712.637,30	648.505	662.772	689.283

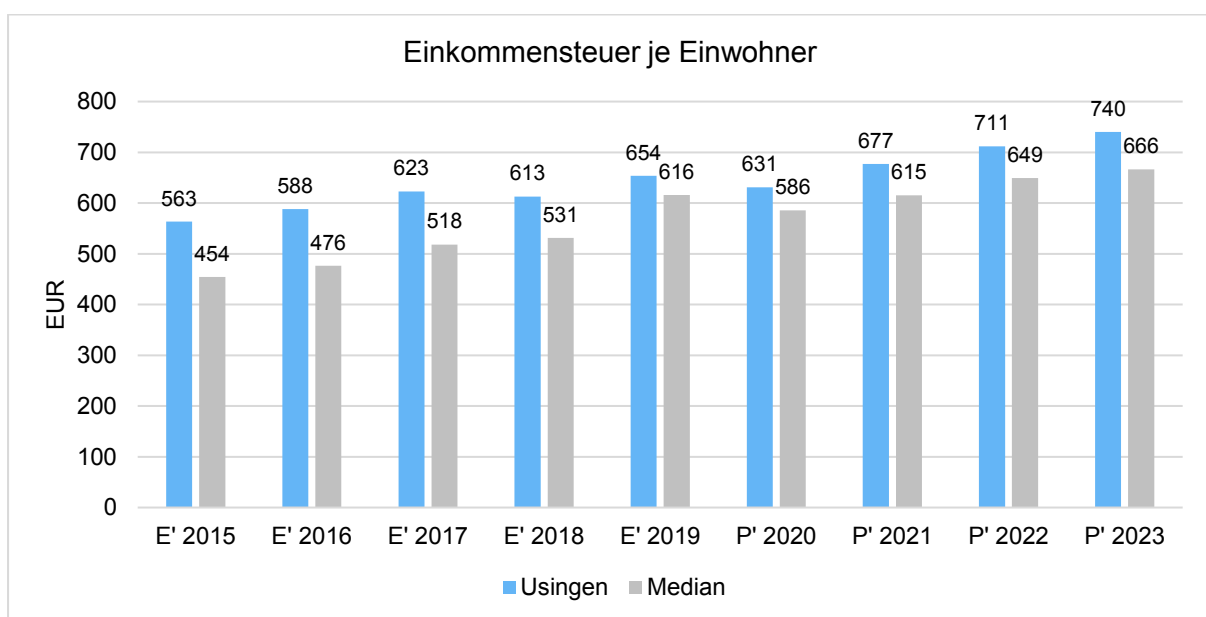


## Gemeinschaftssteuern in der langfristigen Entwicklung

In der Langfristbetrachtung zeigt sich hinsichtlich der Gemeinschaftssteuern folgendes Bild:



## Anteil Einkommensteuer je Einwohner

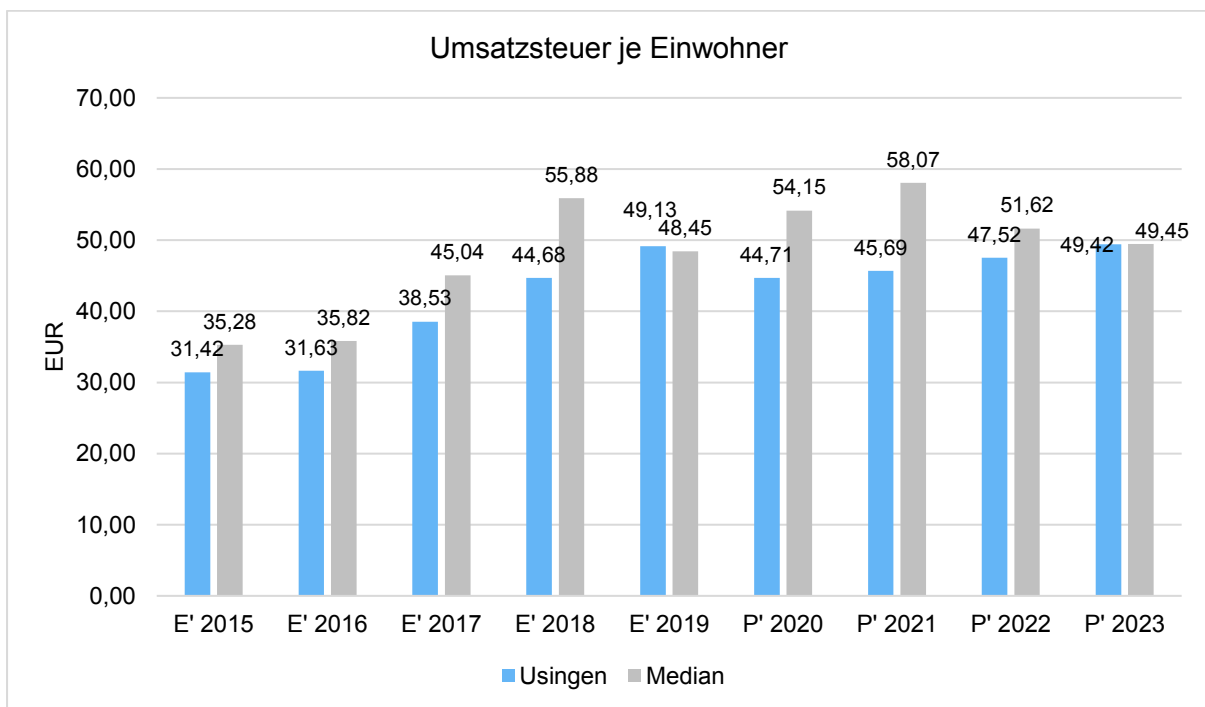




Im gesamthessischen Vergleich steht Usingen bei der Einkommensteuer recht gut dar.

Lässt man hierbei jedoch die nordhessischen Kommunen, die in dieses Vergleichsschema mit hineinfließen, außen vor, so steht Usingen vergleichsweise schlechter dar, als die übrigen Kommunen.

### Anteil Umsatzsteuer je Einwohner





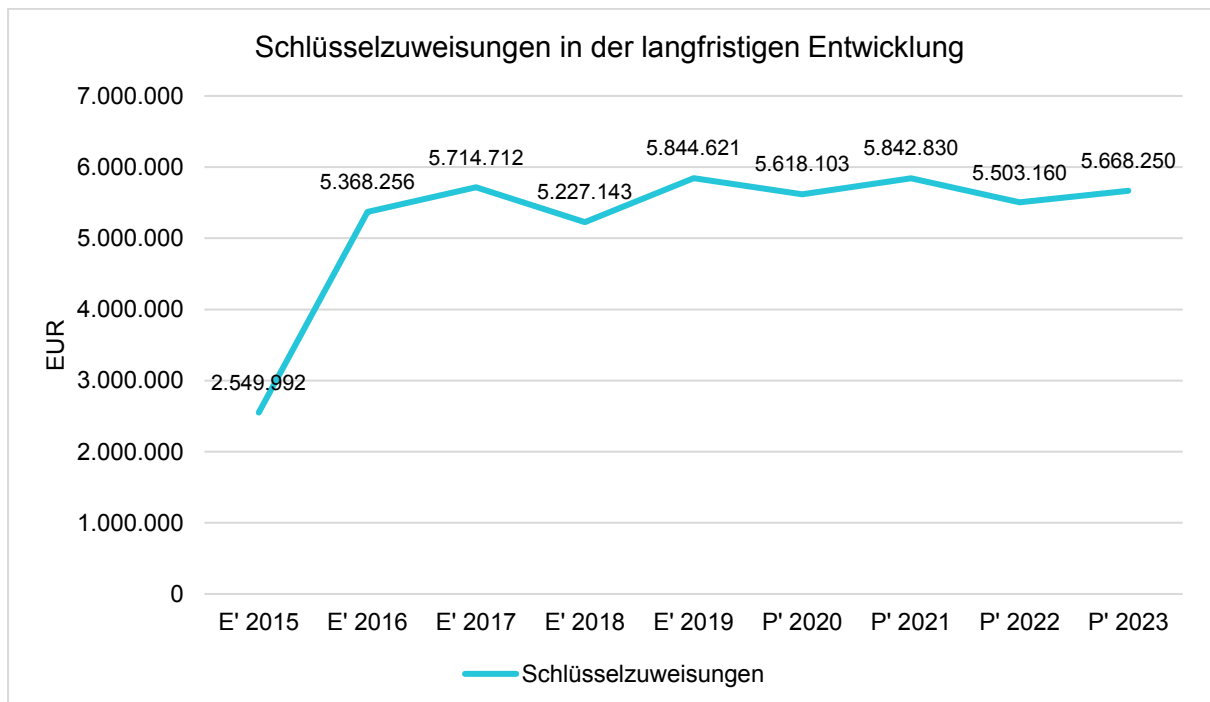
### 18.1.2 Zuwendungen und allgemeine Umlagen

Nachfolgende Tabelle zeigt die Entwicklung der Zuwendungen und allgemeinen Umlagen, wobei die Schlüsselzuweisungen eingehender betrachtet werden:

#### Erträge aus Zuwendungen und allgemeine Umlagen

	E' 2018	E' 2019	P' 2020	P' 2021	P' 2022
<b>Zuweisungen, Zuschüsse und allg. Umlagen</b>	<b>7.490.643,95</b>	<b>8.469.971,82</b>	<b>8.210.785</b>	<b>8.243.127</b>	<b>7.933.179</b>
davon Schlüsselzuweisungen	5.227.143,00	5.844.621,00	5.618.103	5.842.830	5.503.160
davon Zuweisungen und Zuschüsse für laufende Zwecke	1.219.088,00	1.709.935,13	1.688.105	1.486.618	1.516.340
davon Auflösung SoPo für Zuwendungen	850.991,95	914.935,69	904.367	913.449	913.449
davon sonstige Zuweisungen und Zuschüsse	193.421,00	480,00	210	230	230

#### Schlüsselzuweisungen in der langfristigen Entwicklung

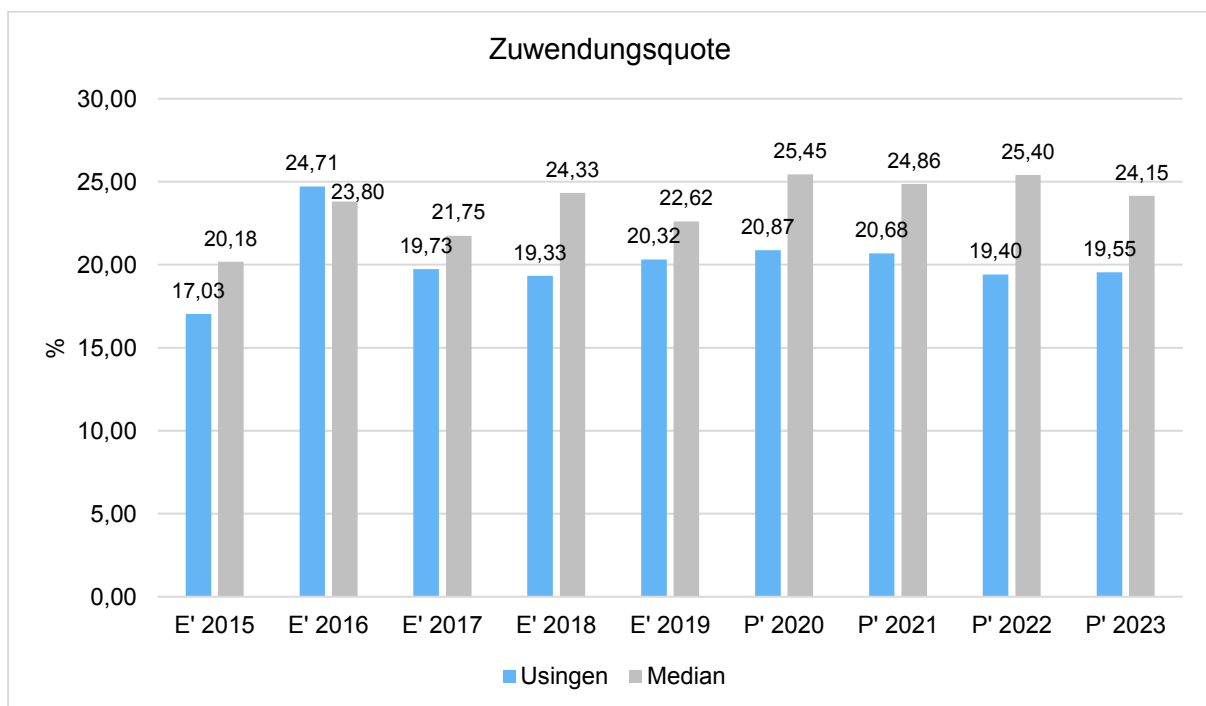




## Zuwendungsquote

Die Zuwendungsquote zeigt auf, wie hoch die Abhängigkeit von Zuweisungen und Zuschüssen ist. Wesentlicher Bestandteil dieser Erträge sind die Schlüsselzuweisungen vom Land. Die Zuwendungsquote errechnet sich als prozentualer Anteil der Erträge aus Zuweisungen und Zuschüssen (ohne allgemeine Umlagen und Erträge aus der Leistungsbeteiligung des Bundes) von den ordentlichen Erträgen insgesamt.

Die Zuwendungsquote korrespondiert mit der oben bereits dargestellten Steuerquote.





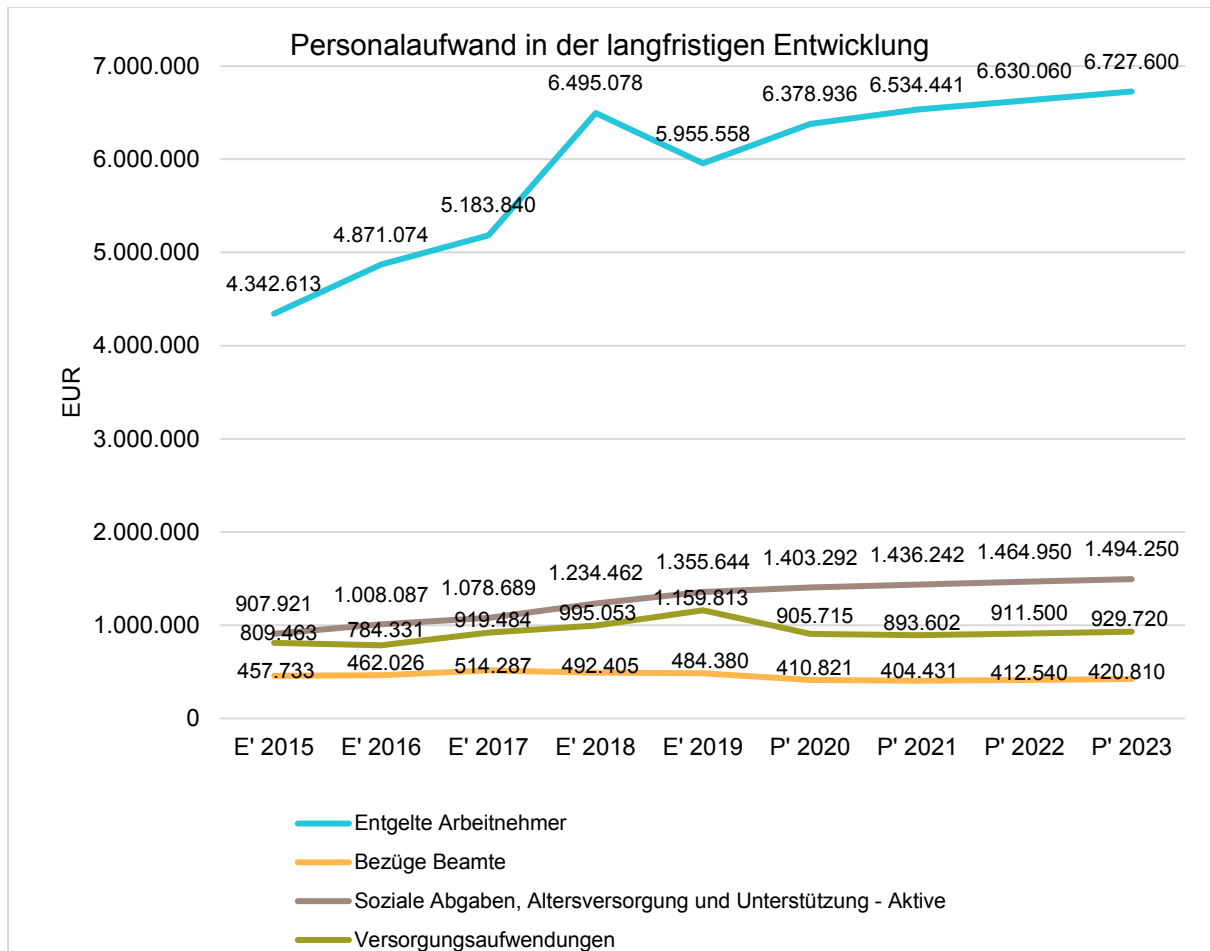


### 18.1.3 Personalaufwand

Die Entwicklung der Personalaufwendungen stellt sich im Beobachtungszeitraum wie folgt dar:

#### Personalaufwand

	E' 2018	E' 2019	P' 2020	P' 2021	P' 2022
Entgelte Arbeitnehmer	6.495.077,72	5.955.557,75	6.378.936	6.534.441	6.630.060
Bezüge Beamte	492.404,57	484.380,42	410.821	404.431	412.540
Soziale Abgaben, Altersversorgung und Unterstützung - Aktive	1.234.461,55	1.355.644,17	1.403.292	1.436.242	1.464.950
Sonstige Personalaufwendungen	16.383,86	21.519,26	20.350	18.200	18.560
<b>Summe Personalaufwendungen</b>	<b>8.238.327,70</b>	<b>7.817.101,60</b>	<b>8.213.399</b>	<b>8.393.314</b>	<b>8.526.110</b>
Versorgungsaufwendungen	995.053,29	1.159.813,19	905.715	893.602	911.500





#### Entwicklung der Tarifsteigerungen im TVÖD

01.01.2013	+ 1,4 %
01.08.2013	+ 1,4 %
01.03.2014	+ 3,0 %
01.03.2015	+ 2,4 %
01.03.2016	+ 2,4 %
01.02.2017	+ 2,35 %
01.03.2018	+2,85% - 5,70%
01.04.2019	+2,81% - 5,39%
01.03.2020	+0,96% - 1,81%

#### Entwicklung der Steigerungen im Beamten Gesetz

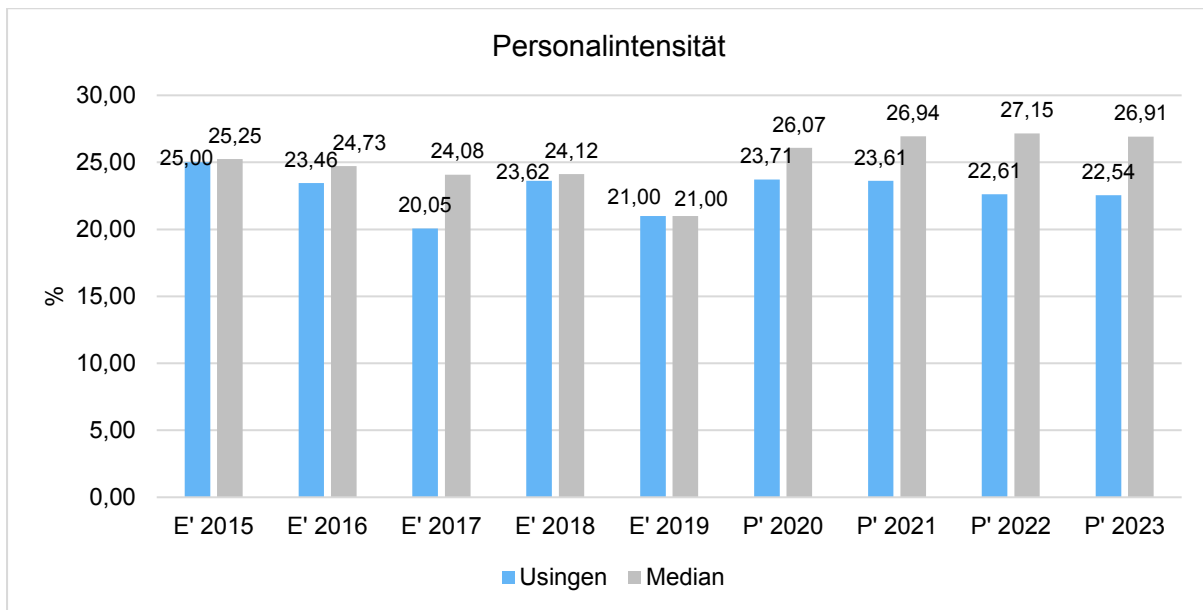
01.07.2013	+ 2,6 %
01.04.2014	+ 2,6 %
01.07.2016	+ 1,0 %
01.07.2017	+2,0%
01.02.2018	+2,2%
01.03.2019	+3,2%
01.02.2020	+3,2%

Die Verringerung der Personalkosten in 2019 im Vergleich zum Vorjahr hängt mit der Umstellung der Rückstellung für Resturlaub und Überstunden in 2018 zusammen. Hier müssten, um die Jahresergebnisse vergleichen zu können, eigentlich 742.506 € beim Ergebnis 2018 abgezogen werden. Die daraus resultierende Steigerung zu 2018 hängt mit den Tarifsteigerungen zusammenhängt.

#### **Personalintensität**

Die Personalintensität bildet den prozentualen Anteil der Personalaufwendungen (ohne sonstige Personalaufwendungen der Kontengruppe 65) an den ordentlichen Aufwendungen insgesamt ab.

Sie ist ein Indikator dafür, welches Gewicht die Personalaufwendungen innerhalb des ordentlichen Aufwandes haben.



Der Sprung ab 2017 hängt mit der Rückgliederung der Stadtwerke und den daraus entstehenden höheren ordentlichen Aufwendungen zusammen.

### 18.1.4 Aufwendungen für Sach- und Dienstleistungen

Die Entwicklung der Sach- und Dienstleistungen im Zeitverlauf ist den folgenden Aufstellungen zu entnehmen:

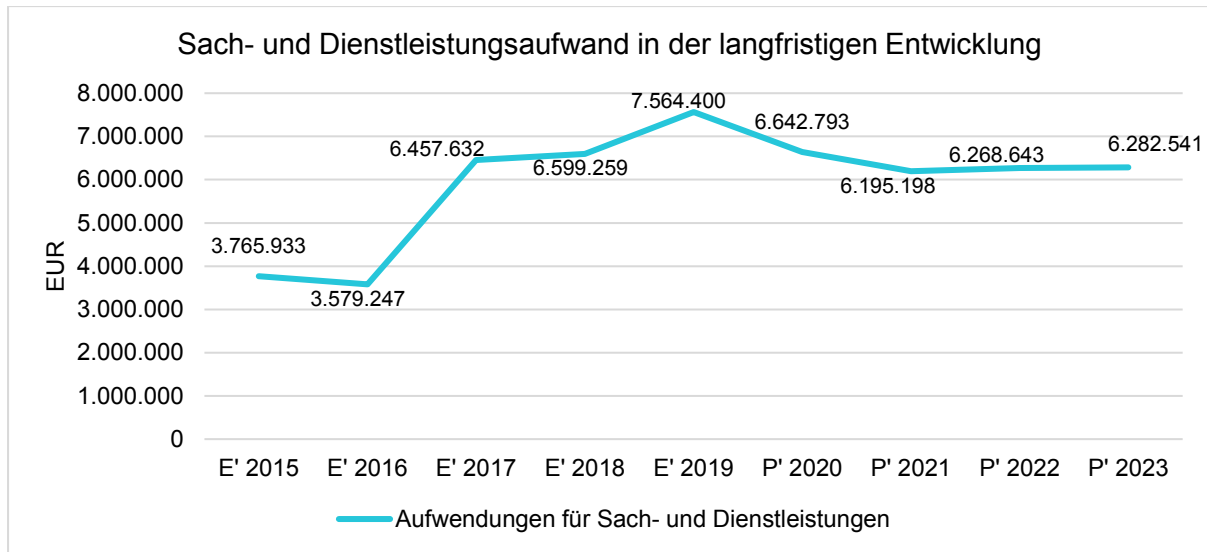
#### Entwicklung des Aufwandes für Sach- und Dienstleistungen

	E' 2018	E' 2019	P' 2020	P' 2021	P' 2022
<b>Aufwendungen für Sach- und Dienstleistungen</b>	<b>6.599.259,29</b>	<b>7.564.399,61</b>	<b>6.642.793</b>	<b>6.195.198</b>	<b>6.268.643</b>
davon Aufw. für Material, Energie und sonstige verwaltungswirtschaftliche Tätigkeit	1.292.190,98	1.768.041,18	1.334.839	1.343.100	1.368.510
davon Aufw. für bezogene Leistungen	3.283.388,38	3.579.217,17	3.106.125	2.827.904	2.847.619
davon Aufw. für die Inanspruchnahme von Rechten und Diensten	1.331.850,56	1.588.373,31	1.594.851	1.431.061	1.444.064
davon Aufw. für Kommunikation, Dokumentation, Information, Reisen, Werbung	269.847,62	278.418,17	380.433	366.348	377.070
davon Aufw. für Beiträge und Sonstiges sowie Wertkorrekturen	421.981,75	350.349,78	226.545	226.785	231.380



Der gesteigerte Aufwand im Bereich der Sach- und Dienstleistungen in 2019 ist vor allem auf den Mehraufwand im Forstbereich durch erhöhte Holzeinschlagungen aufgrund der extremen Trockenperiode und Borkenkäferkatastrophe zurückzuführen, aber auch auf höhere Instandhaltungsmaßnahmen bei Bürgerhäusern und Straßen.

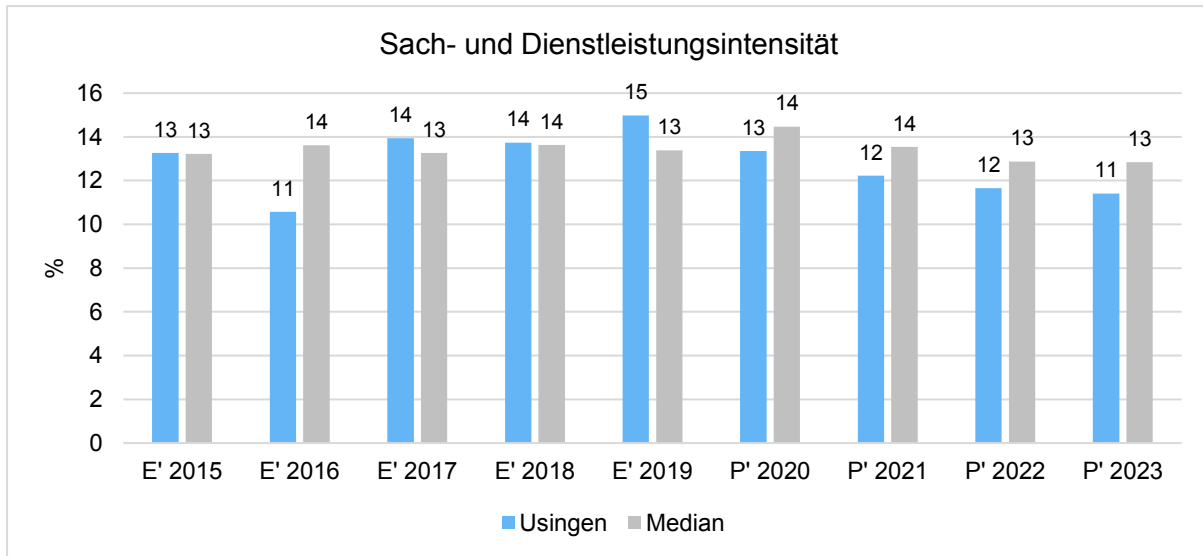
### Sach- und Dienstleistungsaufwand in der langfristigen Entwicklung



Der Sprung in 2017 hängt in erster Linie mit der Rückführung der Stadtwerke zusammen.

### Sach- und Dienstleistungsintensität

Die Sach- und Dienstleistungsintensität lässt erkennen, in welchem Ausmaß sich eine Kommune für die Inanspruchnahme von Leistungen Dritter entschieden hat. Sie ist damit das Gegenstück zur Personalintensität. Die Sach- und Dienstleistungsintensität zeigt an, wie hoch der prozentuale Anteil der Aufwendungen für Sach- und Dienstleistungen (ohne besondere Aufwendungen für Beschäftigte) vom ordentlichen Aufwand ist.



### 18.1.5 Transferaufwendungen

Aufwandsseitig sind neben den Personal- und Sachaufwendungen die Transferaufwendungen von Bedeutung. Von besonderem Interesse sind hier die Entwicklungen bei den Umlagezahlungen an Gemeindeverbände sowie bei den Sozialtransfers. Zu den sonstigen Transferzahlungen zählen u.a. die Steuerbeteiligungen (Gewerbesteuerumlage, Finanzierungsbeteiligung Fonds Deutsche Einheit) sowie die Zuweisungen und Zuschüsse für laufende Zwecke.

Nachfolgend ist die Entwicklung der wichtigsten Positionen abzulesen:

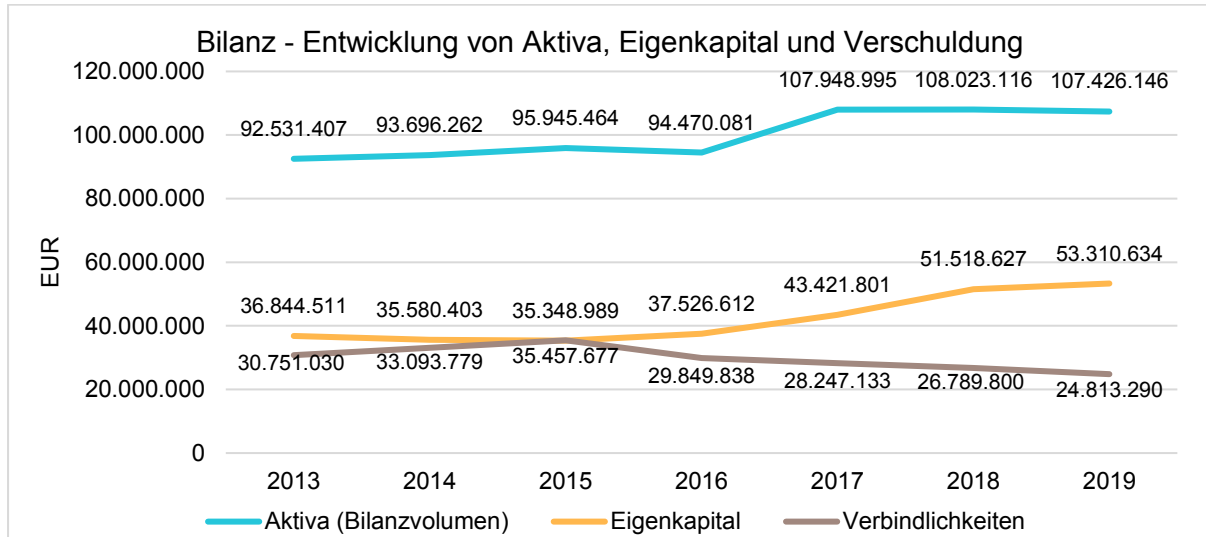
#### Entwicklung der Transferaufwendungen

	E' 2018	E' 2019	P' 2020	P' 2021	P' 2022
Zuweisungen, Zuschüsse, Kostenerstattungen, Transferleistungen und Umlagen	16.377.253,30	17.861.668,62	16.179.191	17.356.943	19.289.478
davon Umlagen an Gemeindeverbände (incl. Kreis- und Schulumlage)	11.377.321,92	12.443.948,32	11.114.687	12.008.500	13.828.950
davon sonstige Zuweisungen, Zuschüsse, Erstattungen, Transfers und Umlagen	4.999.931,38	5.417.720,30	5.064.504	5.348.443	5.460.528



### 18.1.5.1 Kennzahlen zur Bilanz

Nachfolgendes Schaubild zeigt die wesentlichsten Entwicklungen innerhalb der Bilanz, nämlich die Entwicklung des Bilanzvolumens und dessen Finanzierung durch Eigenkapital und Verbindlichkeiten.

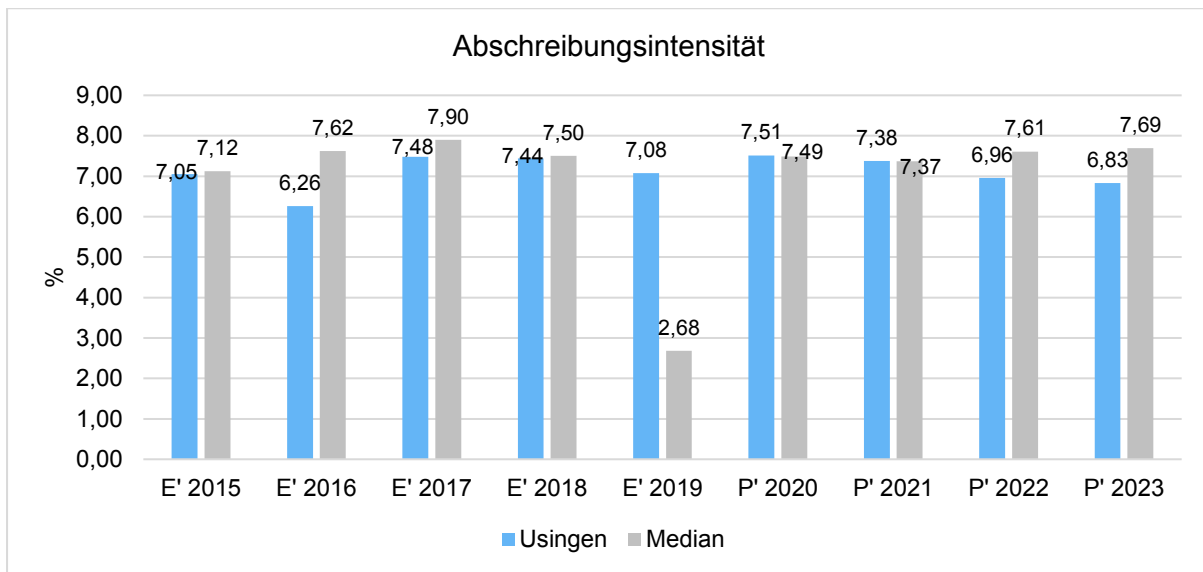


Der Sprung in 2017 ist der Rückführung der Stadtwerke geschuldet.

#### 18.1.5.1.1 Kennzahlen zur Vermögenslage

##### Abschreibungsintensität

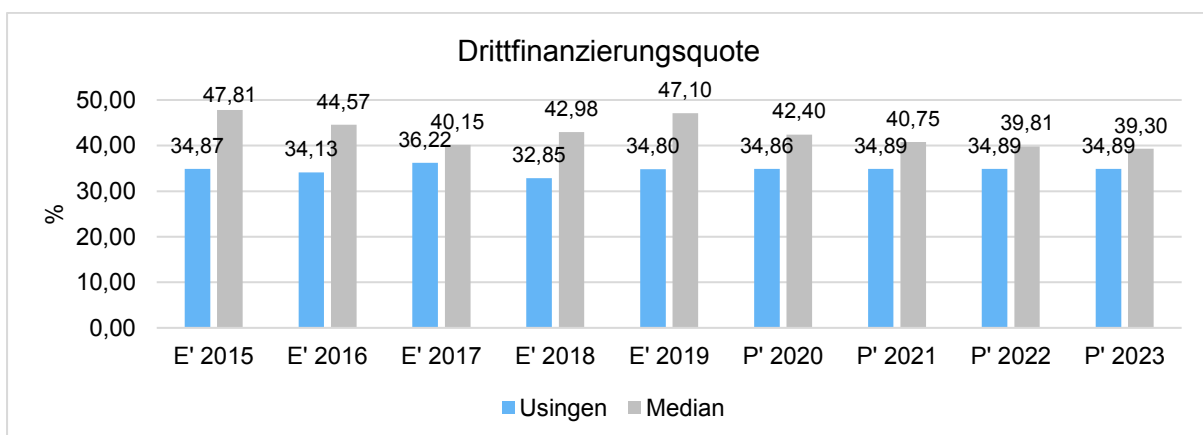
Die Kennzahl zeigt an, in welchem Umfang die Kommune durch die Abnutzung des Anlagevermögens belastet wird. Sie stellt den prozentualen Anteil der Abschreibungen am ordentlichen Aufwand dar.



Eine niedrige Afa-Quote ist zwar zum einen positiv, weil der Haushalt damit nicht so stark belastet wird, deutet aber zum anderen auf niedrige Restbuchwerte hin, aus denen Investitionsbedarf entstehen könnte.

### Drittfinanzierungsquote

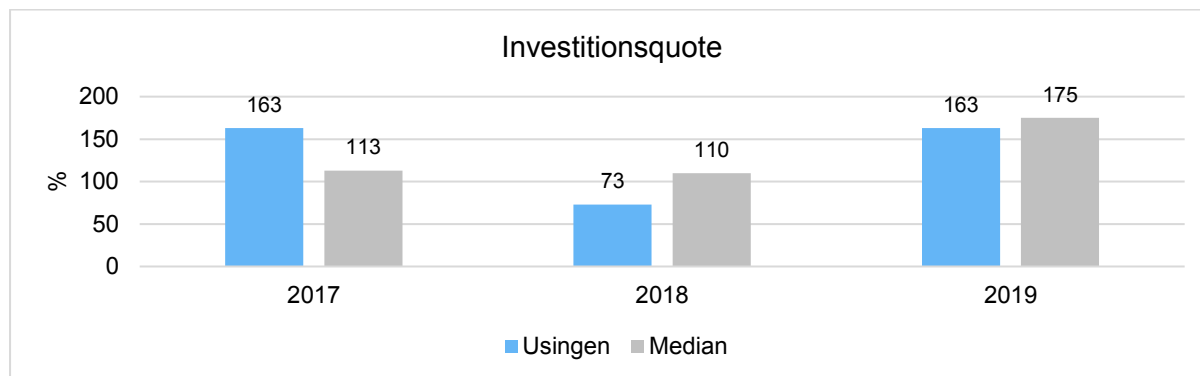
Die Kennzahl zeigt das Verhältnis zwischen den bilanziellen Abschreibungen und den Erträgen aus der Auflösung von Sonderposten im Haushaltsjahr. Sie gibt einen Hinweis auf die Frage, inwieweit die Erträge aus der Sonderpostenauflösung die Belastung des Haushaltes durch Abschreibungen abmildern. Damit wird auch deutlich, in welchem Maße Dritte an der Finanzierung des abnutzbaren Vermögens beteiligt waren bzw. werden.





## Investitionsquote

Die Investitionsquote bildet den prozentualen Anteil der Brutto-Investitionen (Zugänge und Zuschreibungen) an der Summe aus Abschreibungen und Abgängen des Anlagevermögens ab. Sie gibt Auskunft darüber, in welchem Umfang dem Substanzverlust durch Abschreibungen und Vermögensabgängen neue Investitionen gegenüberstehen. Es handelt sich um eine Bilanzkennzahl, die nur vergangenheitsorientiert abgebildet werden kann.



### 18.1.5.1.2 Kennzahlen zur Kapitalstruktur (haushaltswirtschaftliche Gesamtsituation)

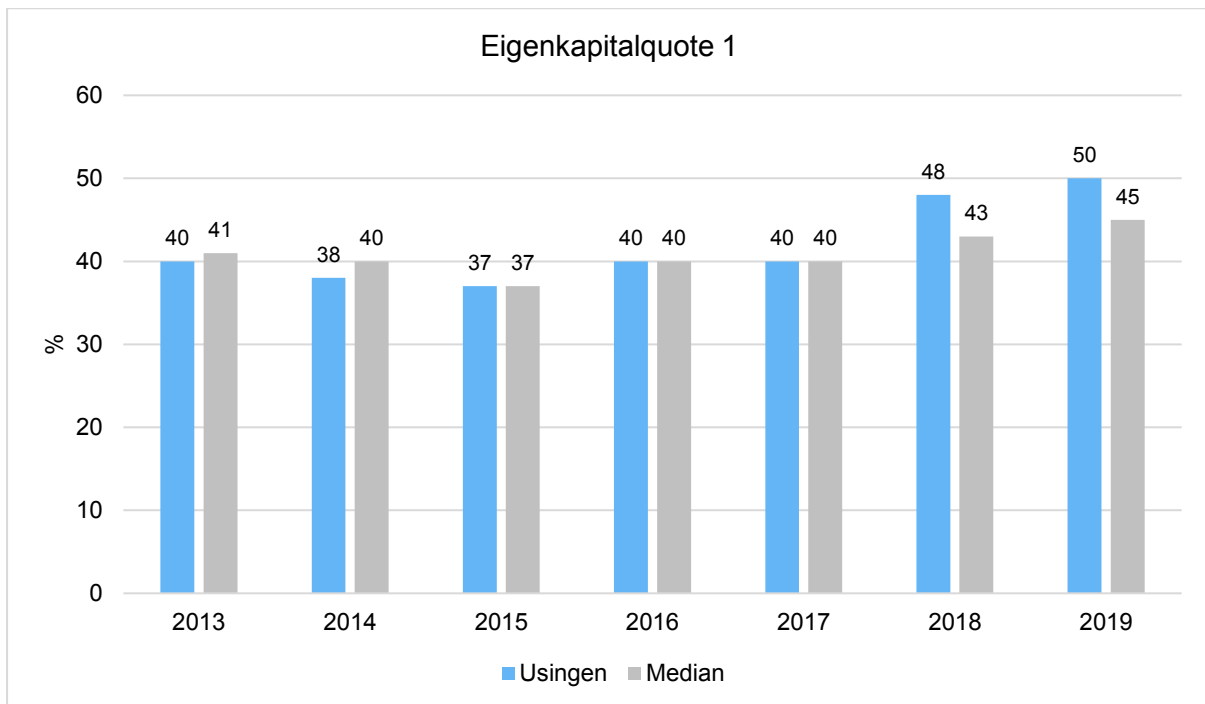
Zur Beurteilung der haushaltswirtschaftlichen Gesamtsituation werden neben dem Aufwandsdeckungsgrad (siehe Gliederungspunkt 4.1.6 Haushaltsergebnis) noch folgende vergangenheitsorientierte Bilanzkennzahlen herangezogen:

#### Eigenkapitalquote 1

Um die Eigenkapitalausstattung beurteilen zu können, bietet sich die Betrachtung der Eigenkapitalquote 1 an. Diese misst den Anteil des Eigenkapitals am gesamten bilanzierten Kapital (Gesamtkapital) der Passivseite. Die Kennzahl ist ein wichtiger Bonitätsindikator.

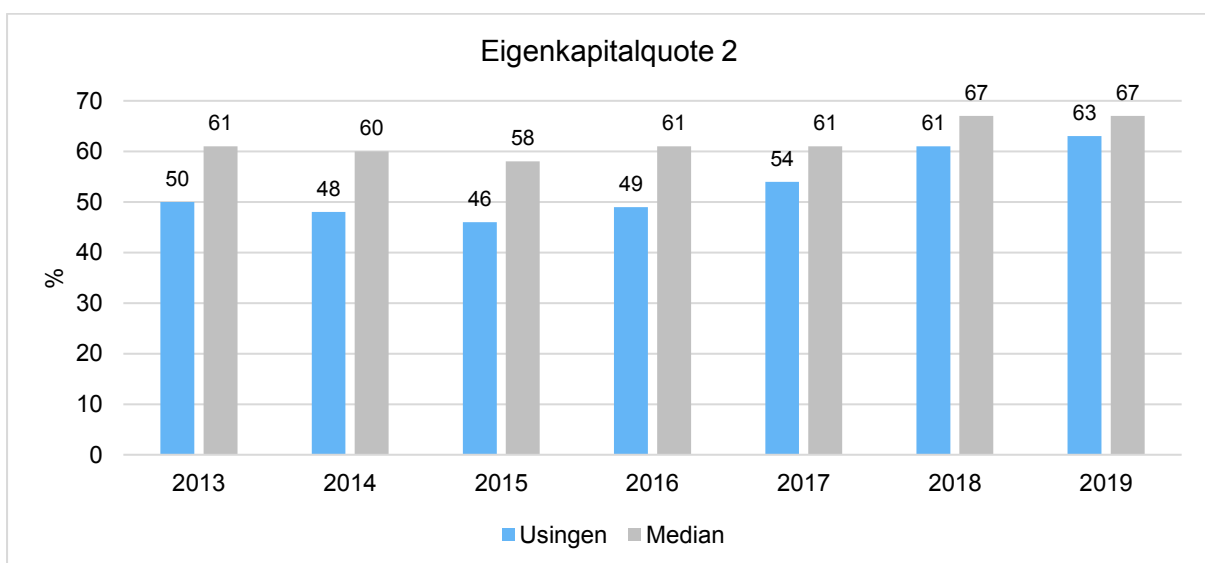
Im Jahr 2018 betrug die durchschnittliche Eigenkapitalquote aller mittelständischen deutschen Unternehmen 31,2 Prozent. Viele kommunale Bilanzen sowie die Bilanz des Landes Hessen weisen dagegen negative Eigenkapitalquoten aus (bilanzielle Überschuldung). Obwohl die Relevanz der Eigenkapitalquote für juristische Personen des öffentlichen Rechts durchaus umstritten ist.





### Eigenkapitalquote 2

Die Eigenkapitalquote 2 misst den Anteil des „wirtschaftlichen Eigenkapitals“ am gesamten bilanzierten Kapital (Gesamtkapital) auf der Passivseite der kommunalen Bilanz. Weil die Sonderposten mit Eigenkapitalcharakter oft einen wesentlichen Ansatz in der Bilanz darstellen, wird bei dieser Kennzahl die Wertgröße Eigenkapital um die Sonderposten für erhaltene Investitionszuweisungen, -zuschüsse und Investitionsbeiträge erweitert. Es handelt sich um eine Bilanzkennzahl, die nur vergangenheitsorientiert abgebildet werden kann.

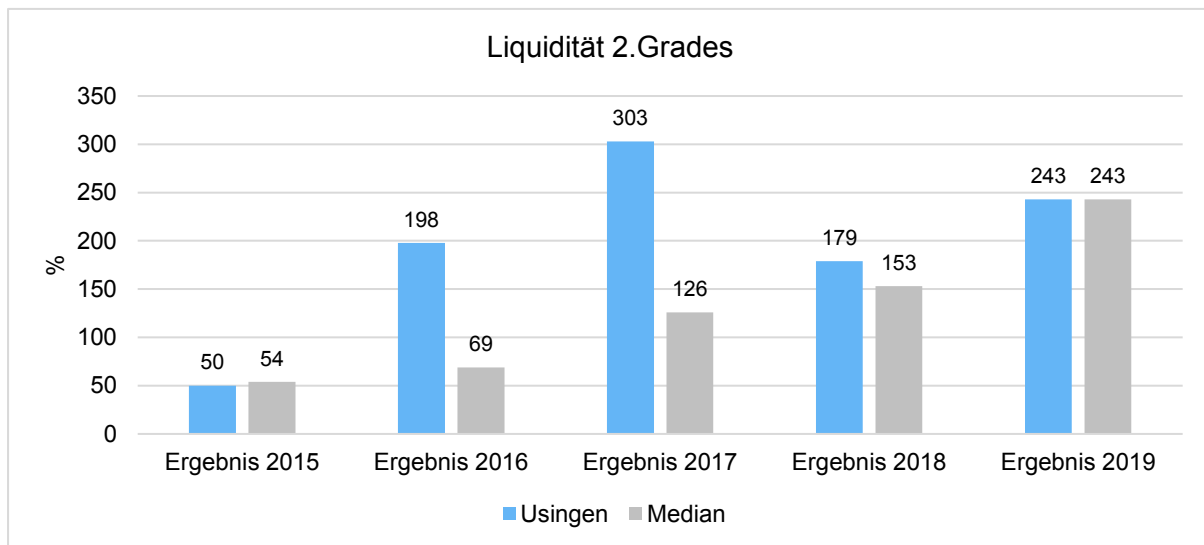




### 18.1.5.1.3 Kennzahlen zur Finanzstruktur und Verschuldung

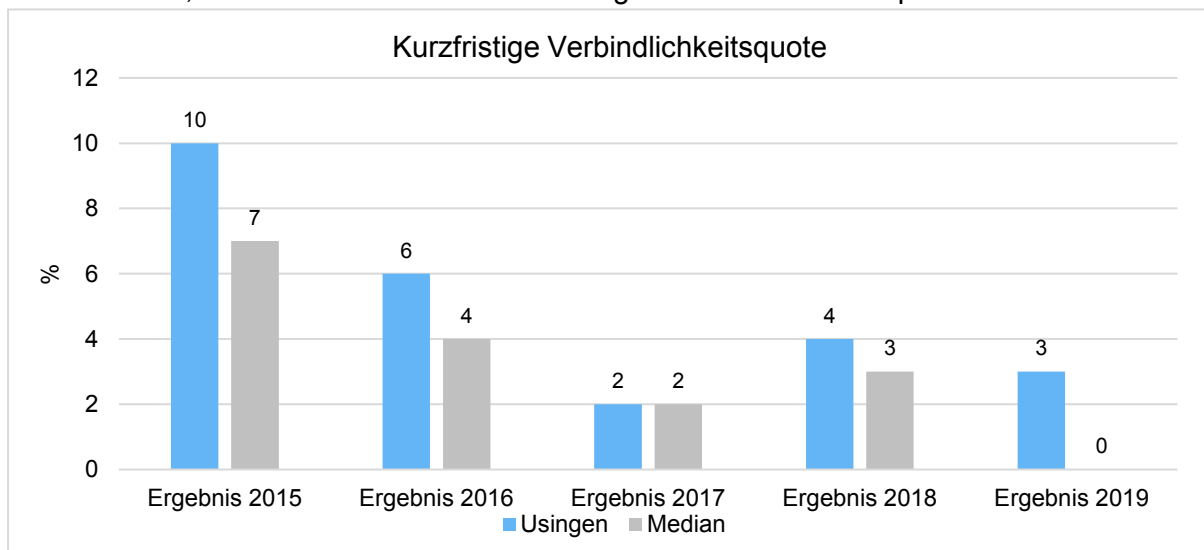
#### Liquidität 2. Grades

Die Kennzahl gibt stichtagsbezogen Auskunft über die kurzfristige Liquidität der Kommune. Sie zeigt auf, in welchem Umfang die kurzfristigen Verbindlichkeiten zum Bilanzstichtag durch die vorhandenen liquiden Mittel und die kurzfristigen Forderungen gedeckt werden können. Es handelt sich um eine Bilanzkennzahl, die nur vergangenheitsorientiert abgebildet werden kann.



#### Kurzfristige Verbindlichkeitsquote

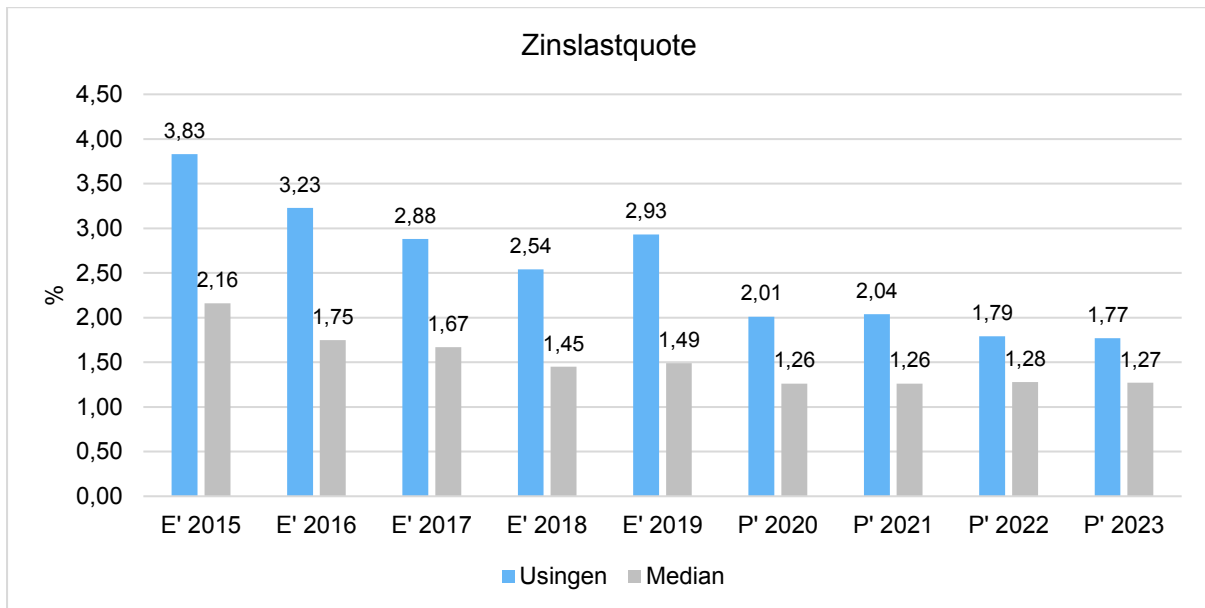
Wie hoch die Bilanz durch kurzfristiges Fremdkapital (Restlaufzeit von bis zu einem Jahr) belastet wird, kann mit Hilfe der Kurzfristigen Verbindlichkeitsquote beurteilt werden.



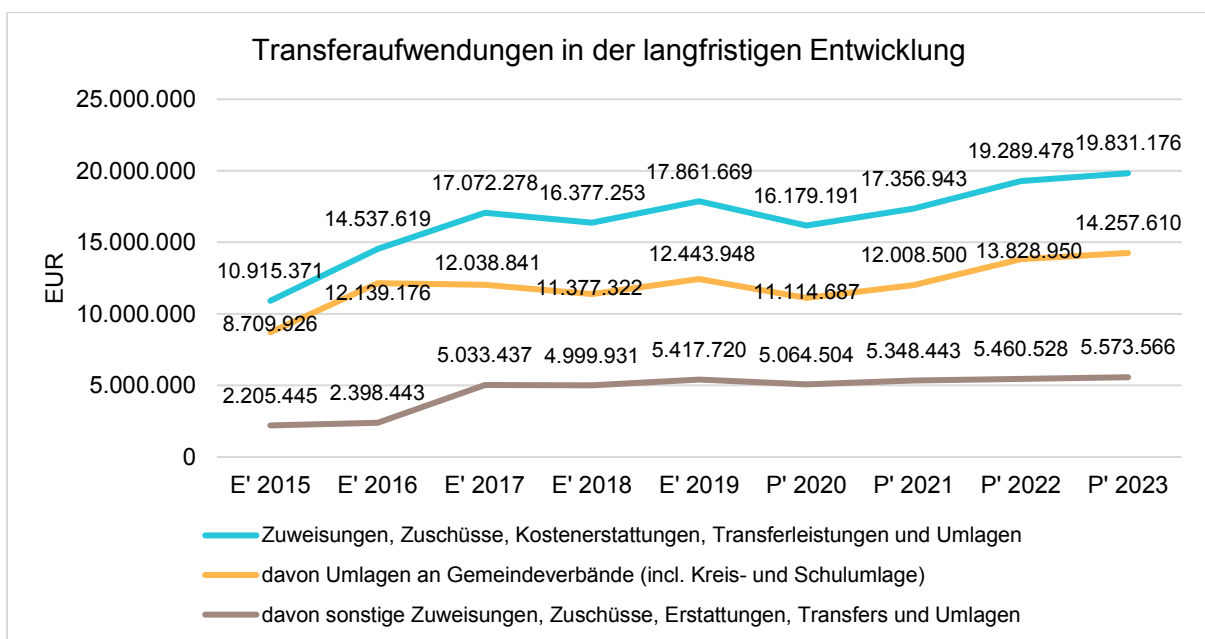


## Zinslastquote

Die Kennzahl stellt die Finanzaufwendungen (Zinsen und sonstige Finanzaufwendungen) ins Verhältnis zu den ordentlichen Aufwendungen. Die Zinslastquote zeigt, welche Belastung aus Finanzaufwendungen zusätzlich zu den ordentlichen Aufwendungen des operativen Verwaltungsgeschäftes besteht.



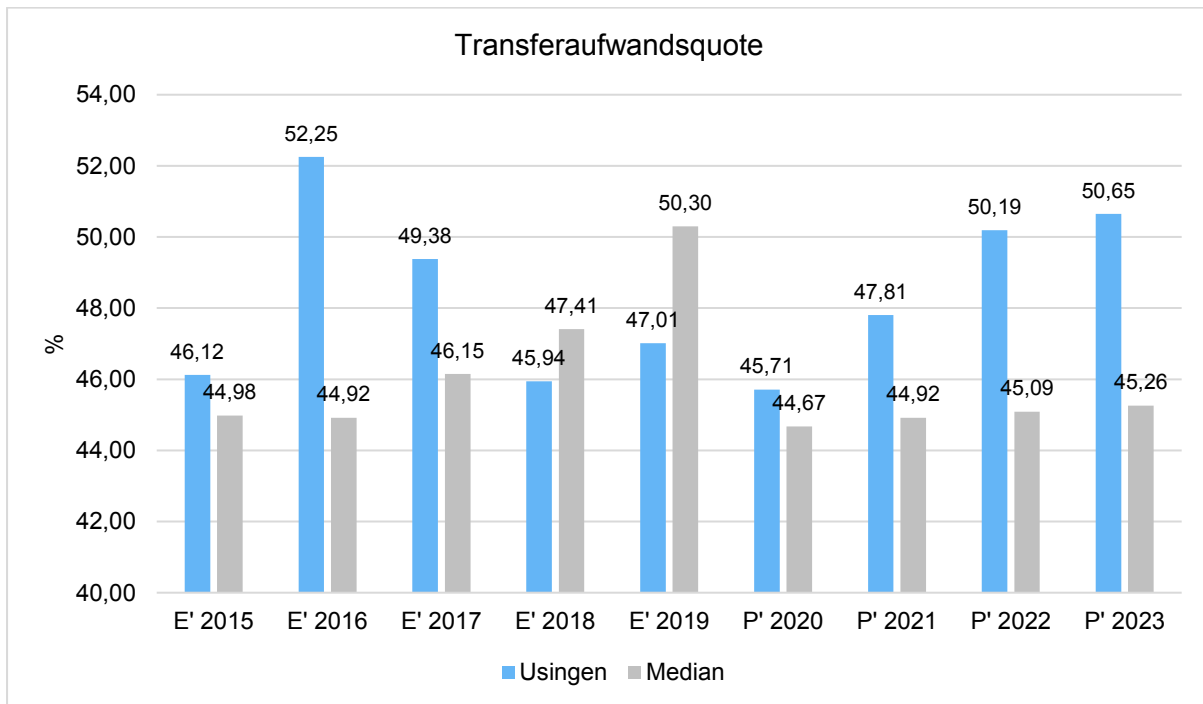
## Transferaufwendungen in der langfristigen Entwicklung





## Transferaufwandsquote

Die Transferaufwandsquote gibt an, wie hoch der Anteil der Transferaufwendungen an den ordentlichen Aufwendungen des Haushaltes ist.



Bei der Transferaufwandsquote liegt Usingen überdurchschnittlich hoch, da die Kreis- und Schulumlagehebesätze höher sind, als in anderen Landkreisen.

Der Sprung 2016 ist durch den Sondereffekt KFA 2016 geschuldet, siehe Jahresabschluss 2016 Kapitel 20.2. Danach wirken sich die Verbandsumlagen Wasserbeschaffungsverband und Abwasserverband aus.

### 18.1.6 Haushaltsergebnis

Die Entwicklung des Ergebnisses mit seinen Untergliederungen ist nachfolgend dargestellt:

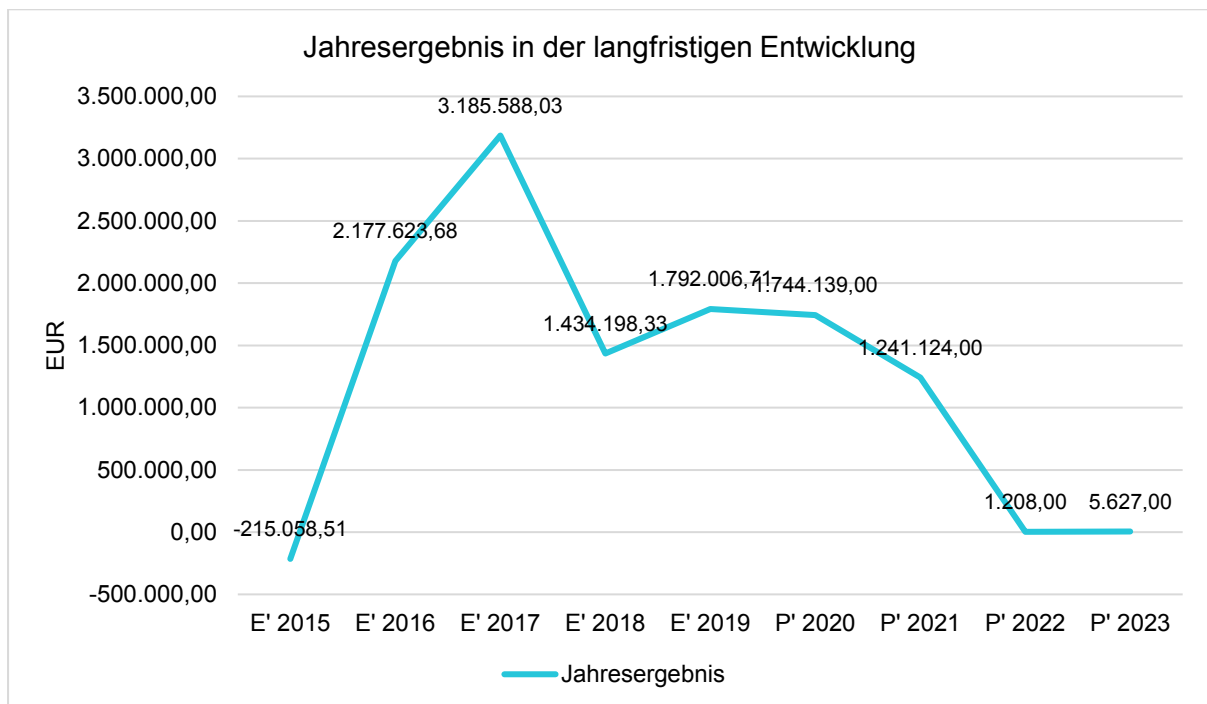
#### Entwicklung des Ergebnisses

	E' 2018	E' 2019	P' 2020	P' 2021	P' 2022
Verwaltungsergebnis	1.301.049,24	1.912.893,02	2.330.359	1.857.844	565.808
Finanzergebnis	-779.046,91	-861.144,82	-586.220	-616.720	-564.600



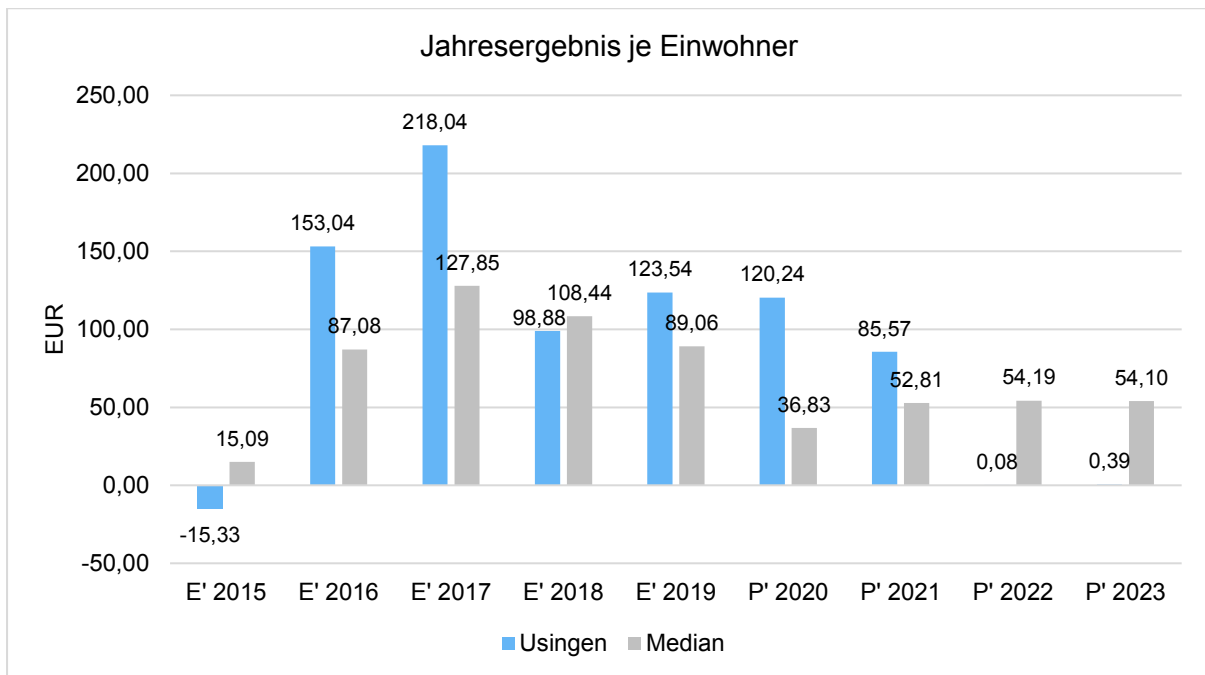
	E' 2018	E' 2019	P' 2020	P' 2021	P' 2022
<b>Ordentliches Ergebnis</b>	<b>522.002,33</b>	<b>1.051.748,20</b>	<b>1.744.139</b>	<b>1.241.124</b>	<b>1.208</b>
Außerordentliches Ergebnis	912.196,00	740.258,51	--	--	--
<b>Jahresergebnis</b>	<b>1.434.198,33</b>	<b>1.792.006,71</b>	<b>1.744.139</b>	<b>1.241.124</b>	<b>1.208</b>

### Jahresergebnis in der langfristigen Entwicklung



### Jahresergebnis je Einwohner

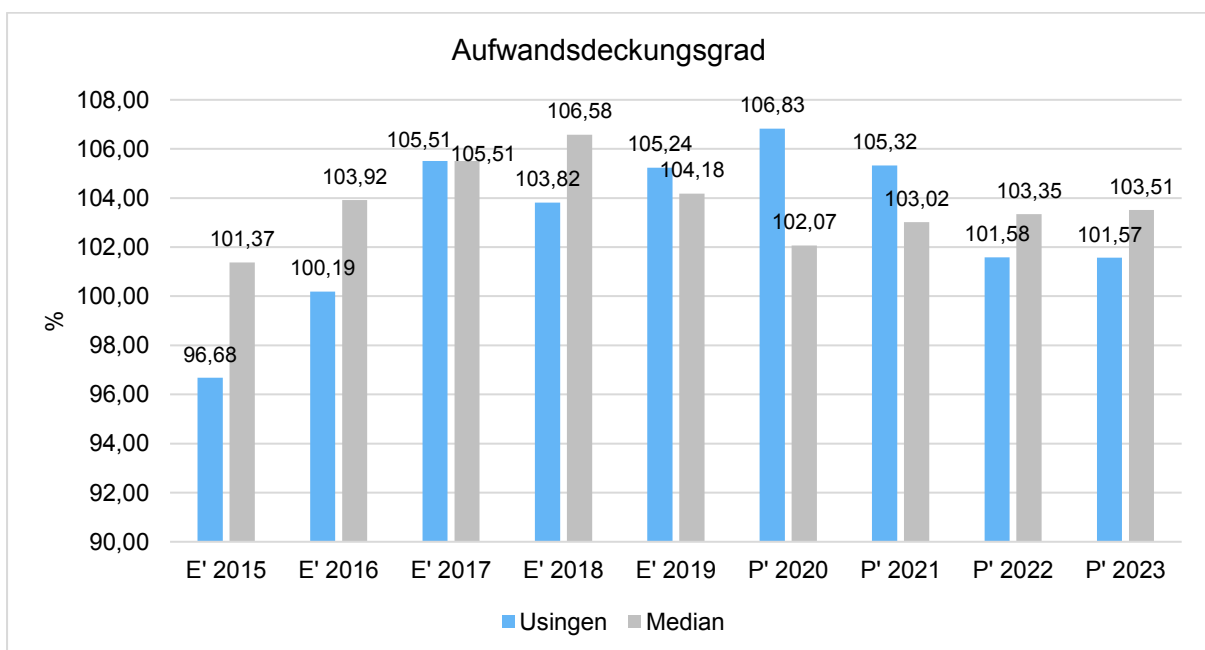
Die Kennzahl bildet das Jahresergebnis als Saldo von Ergebnis aus ordentlichem Ergebnis und außerordentlichem Ergebnis bezogen auf einen Einwohner ab.



Unter Steuerungsgesichtspunkten ist nicht das Außerordentliche Ergebnis sondern das Ordentliche Ergebnis relevant. Da sich dies aus dem Verwaltungsergebnis sowie dem Finanzergebnis zusammensetzt, werden nachfolgend auch Kennzahlen zu diesen Ergebnisgrößen dargestellt.

### Aufwandsdeckungsgrad (Verwaltungsergebnis)

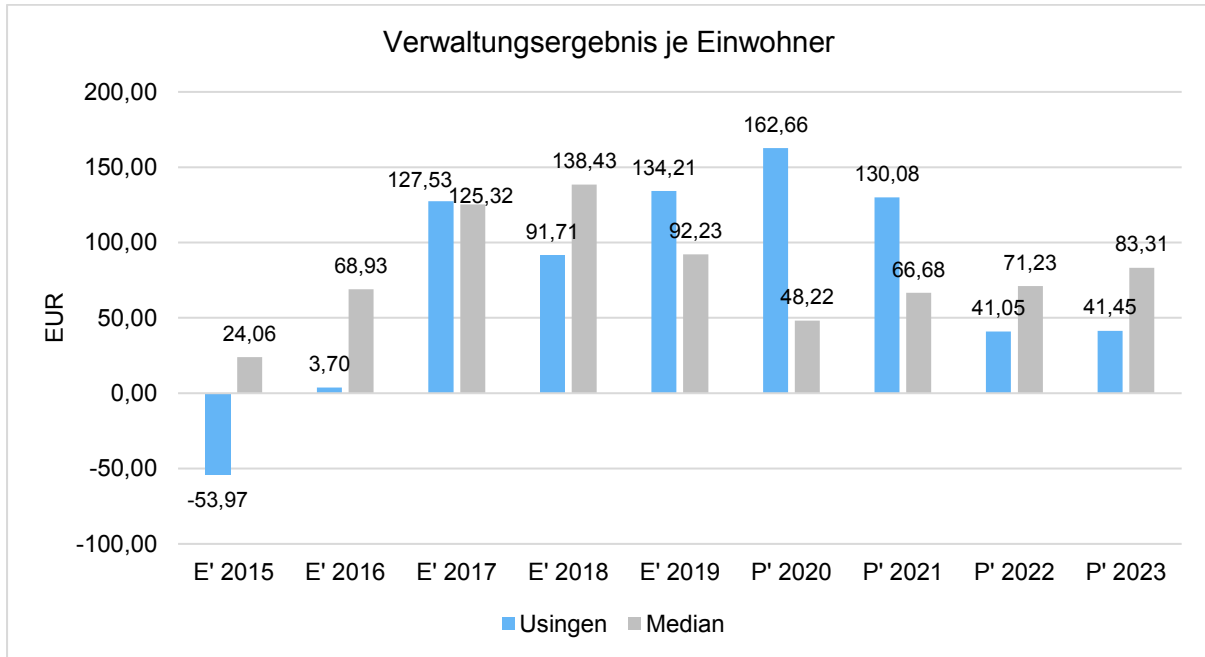
Diese Kennzahl zeigt an, zu welchem Anteil die ordentlichen Aufwendungen durch ordentliche Erträge gedeckt werden können. Ein finanzielles Gleichgewicht kann nur durch eine vollständige Deckung, d.h. einen Aufwandsdeckungsgrad von 100 % oder höher, erreicht werden.





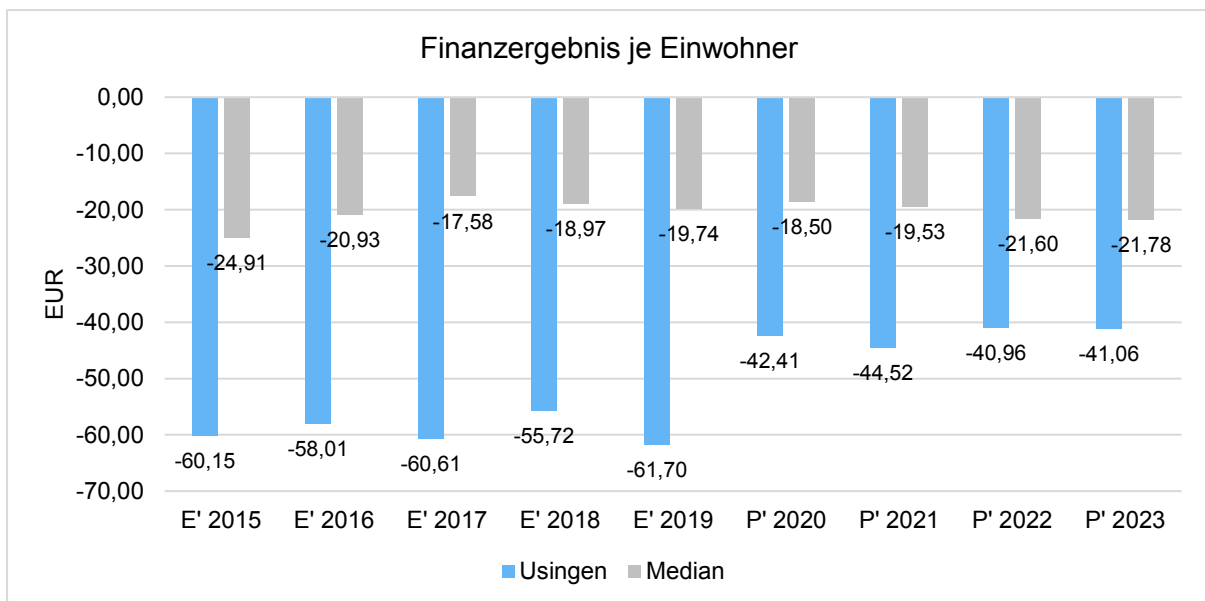
### Verwaltungsergebnis je Einwohner

Durch die Kennzahl wird deutlich, welches Ergebnis sich aus den ordentlichen Erträgen und ordentlichen Aufwendungen bezogen auf einen Einwohner darstellt. Die Kennzahl dient zur Konkretisierung des oben aufgeführten Aufwandsdeckungsgrades.



### Finanzergebnis je Einwohner

Die Kennzahl bildet das Finanzergebnis als Saldo aus Finanzerträgen und Finanzaufwendungen bezogen auf einen Einwohner ab.





## **19 Controlling des Haushaltskonsolidierungskonzept**

Durch die Ausbuchung der Altfehlbeträge in Höhe von 7.755.125 € gegen die Nettoposition zum 31.12.2018 im Rahmen des Hessenkassengesetzes stehen keine Altfehlbeträge mehr in der Bilanz.

Da im Haushalt 2019 keine Kredite angesetzt sind und dies die gesetzliche Vorgabe, keine Nettoneuverschuldung einzugehen, erfüllt, ist der Haushalt 2019 genehmigungsfrei und ein Haushaltssicherungskonzept nicht notwendig.

### **Auflagen zur Haushaltsgenehmigung**

Der Haushalt 2019 der Stadt Usingen ist zum 01.01.2019 genehmigungsfrei in Kraft getreten.

## **20 Prognosebericht - Risiken und Chancen**

Im Rechenschaftsbericht ist auch auf die Chancen und Risiken der künftigen Entwicklung der Kommune einzugehen. Angesprochen werden im Folgenden:

- Entwicklung von Jahresergebnis und Eigenkapital
- Entwicklung der Verschuldung
- Bevölkerungsentwicklung, Altersstrukturen
- Entwicklung von Wirtschaft und Arbeitsmarkt

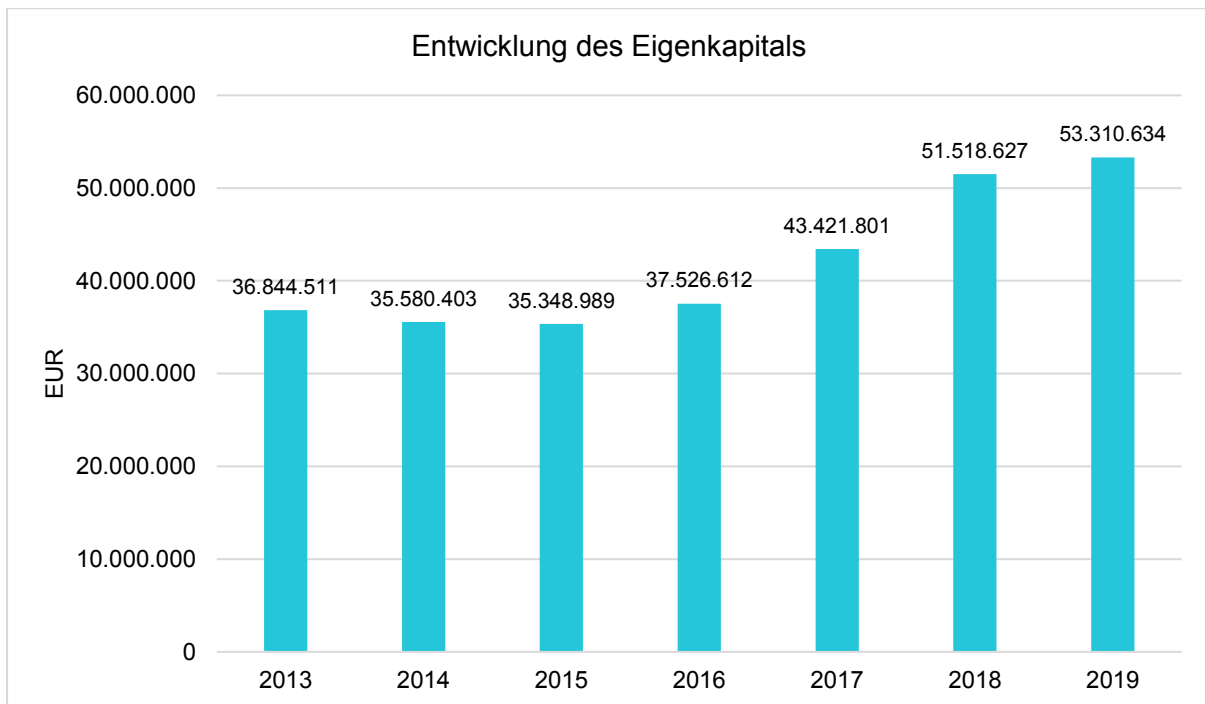
### **20.1 Entwicklung von Jahresergebnis und Eigenkapital**

Ausgehend von den Jahresergebnissen lassen sich Prognosen zur voraussichtlichen Entwicklung des bilanziellen Eigenkapitals ableiten.

Grundsätzlich gilt: Überschüsse stärken das Eigenkapital und Fehlbeträge gehen zu Lasten des Eigenkapitals.

Nachfolgend wird die Entwicklung des bilanziellen Eigenkapitals in den zurückliegenden Jahren dargestellt. Ausgehend von den Jahresergebnissen der Haushaltsplanung im Zeitraum der mittelfristigen Finanzplanung lassen sich Prognosen zur weiteren Entwicklung des Eigenkapitals anstellen.





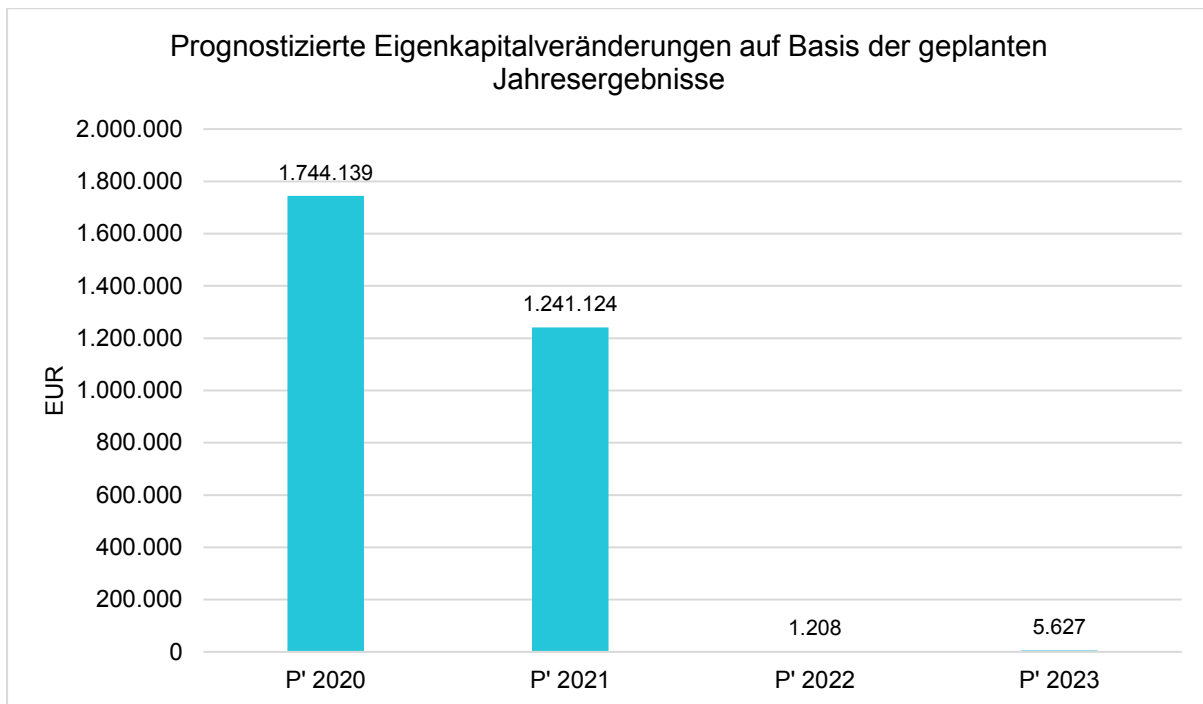
Die positive Entwicklung des Eigenkapitals hängt in Usingen nicht nur mit den Jahresüberschüssen zusammen, sondern auch mit dem Ausbuchen der Rückstellungen für Kreis- und Schulumlage im Jahresabschluss 2018.

### Jahresergebnisse verändern das Eigenkapital

Die folgende Aufstellung zeigt die nach jetzigem Kenntnisstand geplanten zukünftigen Jahresergebnisse. Aus Ihnen lässt sich ableiten, in welcher Höhe sich in etwa das bilanzielle Eigenkapital pro Jahr (nicht kumulativ) verändern wird.

### Entwicklung der Folgejahre

Ordentliche Ergebnisse der Folgejahre	Plan 2021	Plan 2022	Plan 2023	Plan 2024
Ordentliches Ergebnis	1.241.124	1.208	5.627	--



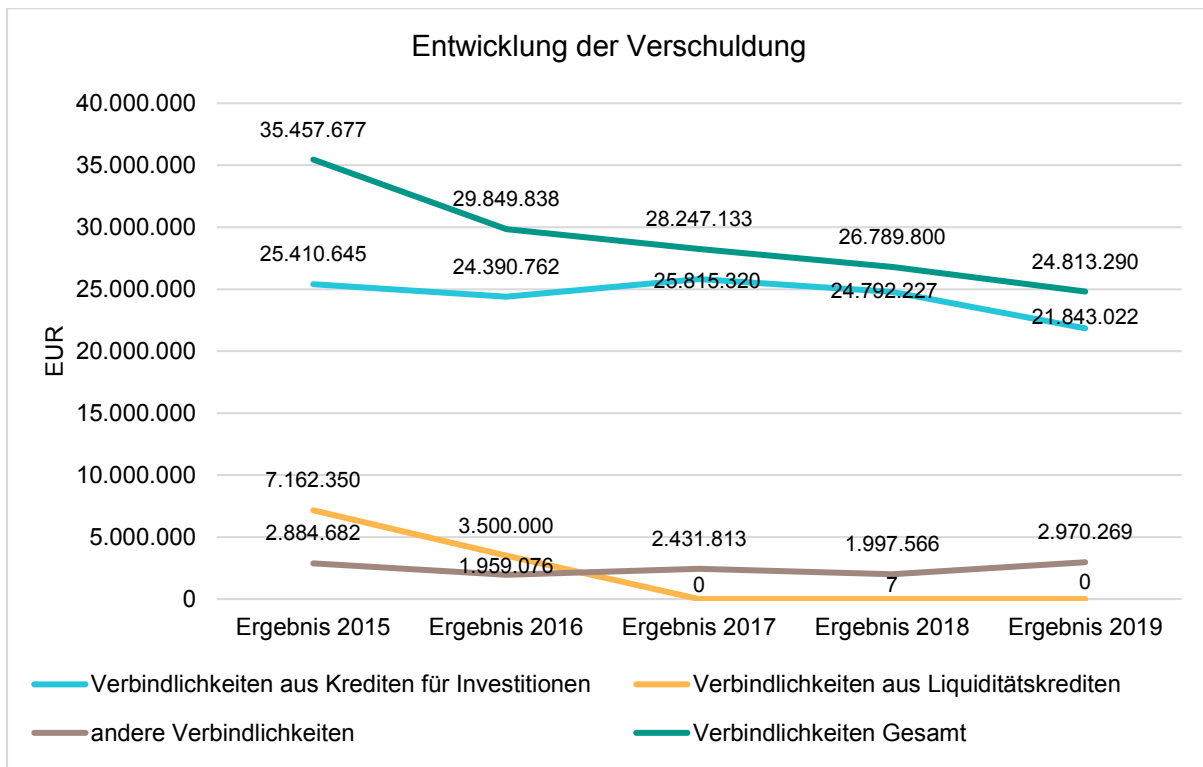
Es ist geplant, in den Folgejahren den Investitionsstau abzarbeiten und hierfür vorrangig das Eigenkapital zu verwenden.

## 20.2 Entwicklung der Verschuldung

Das Jahresergebnis hat ebenso Auswirkungen auf die Verschuldung. Dargestellt wird die Entwicklung der Verschuldung in den zurückliegenden Perioden, wobei insbesondere nach langfristig finanzierten Investitionskrediten und kurzfristigen Liquiditätskrediten unterschieden wird.

### Entwicklung der Verbindlichkeiten in Tausend Euro (in Tausend EUR)

	Ergebnis 2015	Ergebnis 2016	Ergebnis 2017	Ergebnis 2018	Ergebnis 2019
Verbindlichkeiten aus Krediten für Investitionen	25.411	24.391	25.815	24.792	21.843
Verbindlichkeiten aus Liquiditätskrediten	7.162	3.500	0	0	0
andere Verbindlichkeiten	2.885	1.959	2.432	1.998	2.970
<b>Verbindlichkeiten Gesamt</b>	<b>35.458</b>	<b>29.850</b>	<b>28.247</b>	<b>26.790</b>	<b>24.813</b>



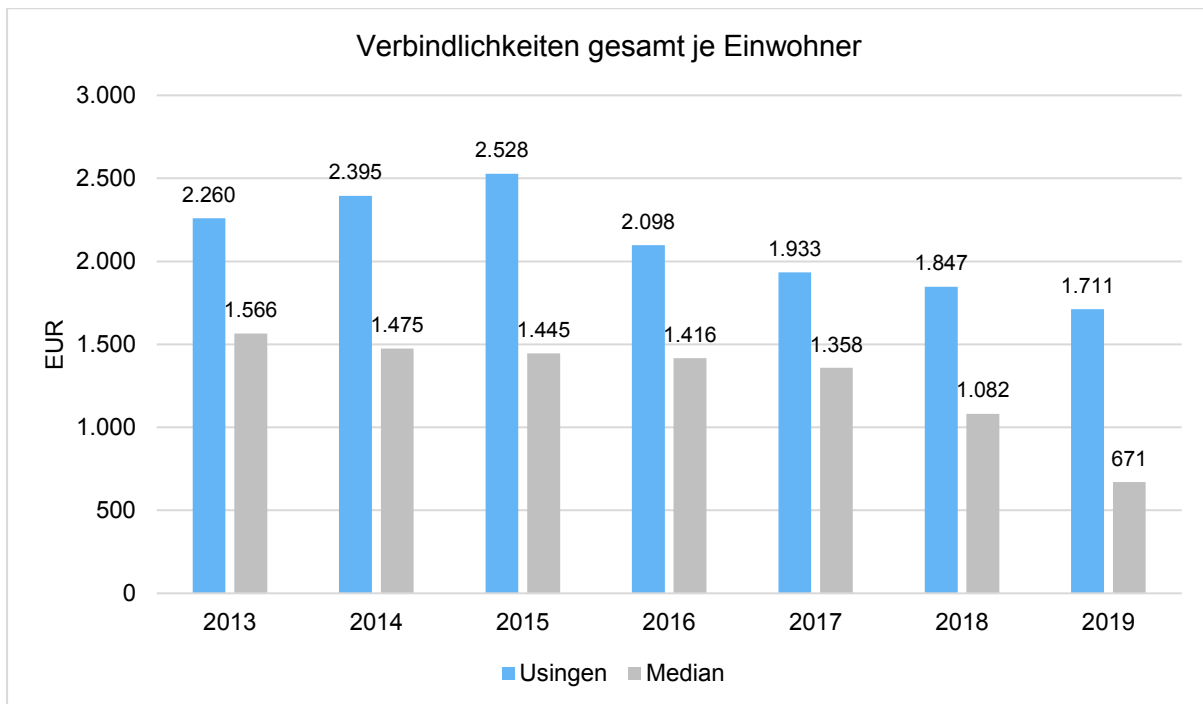
Hierbei ist zu berücksichtigen, dass die Kreditverschuldung in 2017 nur deshalb zugenommen hat, da fast 2,7 Mio. € Kredite der Stadtwerke übernommen wurden.

Faktisch ist es zu einer Reduzierung der Kreditverbindlichkeiten in Höhe der ordentlichen Tilgung in Höhe von 1,2 Mio. € gekommen.

Die bereits beschriebenen Sondertilgungen in 2019 haben eine weitere deutliche Reduzierung der Verschuldung bewirkt.

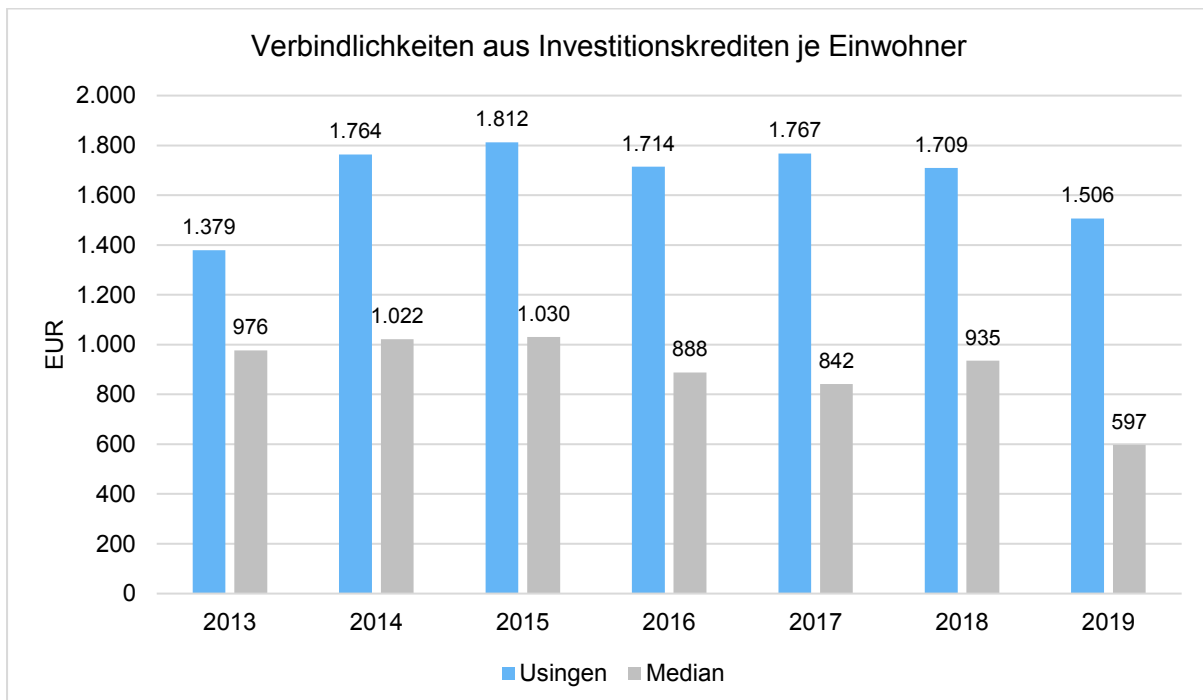
### Verschuldung je Einwohner

Um die örtliche Situation besser einschätzen zu können, bietet sich die einwohnerbezogene Betrachtung an. Dargestellt werden die Verbindlichkeiten insgesamt sowie die darin enthaltenen Investitions- und Liquiditätskredite bezogen auf einen Einwohner.



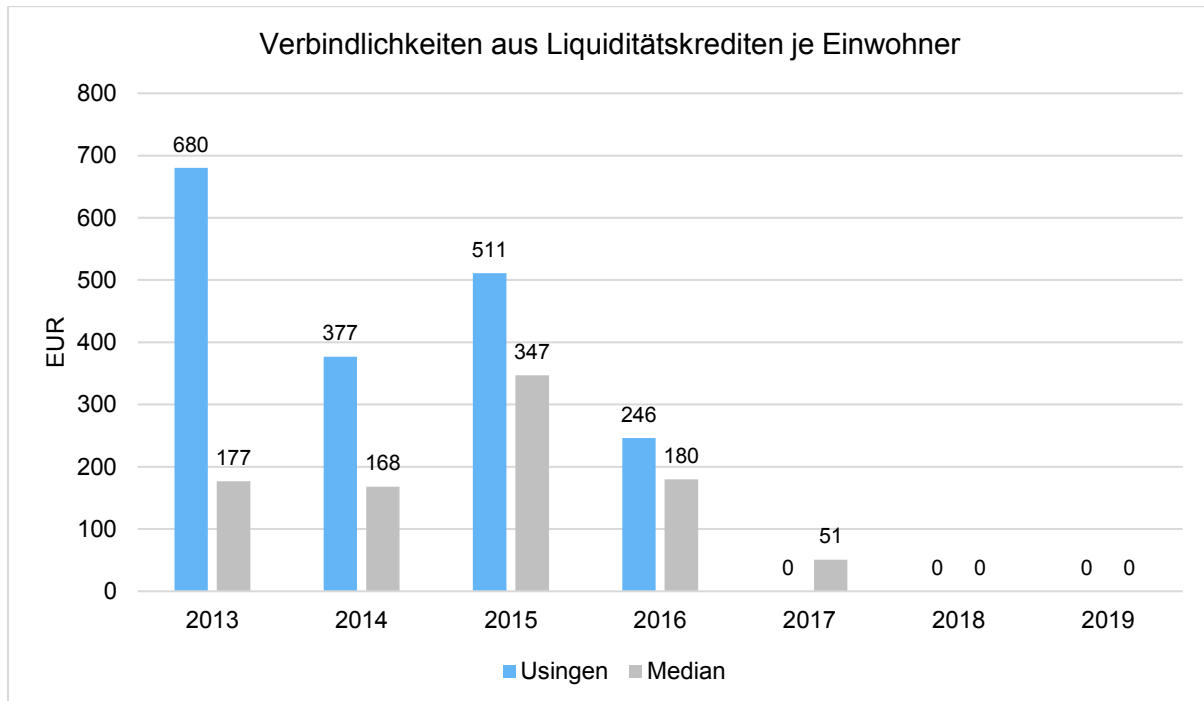
Im Vergleich zu anderen Kommunen ist Usingen immer noch überdurchschnittlich hoch verschuldet.

### Verbindlichkeiten aus Investitionskrediten je Einwohner





## Verbindlichkeiten aus Liquiditätskrediten je Einwohner



### 20.3 Bevölkerungsentwicklung, Altersstruktur

Die Einschätzung der weiteren Bevölkerungsentwicklung ist Grundlage für jede Art von strategischer Planung in Kommunalverwaltungen. Bedingt durch den allgemeinen demografischen Trend haben die meisten deutschen Kommunen einen Bevölkerungsrückgang sowie eine zunehmend alternde Bevölkerung zu verzeichnen. Dies erfordert für die Zukunft eine Anpassung der kommunalen Angebote für Kinder und Jugendliche sowie Senioren.

Die Entwicklung der Bevölkerung nach Anzahl und Altersaufbau ist nur bedingt kommunal beeinflussbar. Der gesamtgesellschaftliche Trend zu einer schrumpfenden und immer älter werdenden Gesamtbevölkerung ist heute unumkehrbar, wobei die örtlichen Ausprägungen durchaus stark variieren können.

Dies sollte langfristig nicht außer Acht gelassen werden, ebenso, dass eine sinkende Anzahl von Menschen, die Erwerbseinkommen erzielen, Auswirkungen auf Sozialversicherungsbeiträge und Steuern haben wird.

Usingen wird durch Neubaugebiete und Wohnraumerweiterung durch Innenstadtverdichtung derzeit und auch in den kommenden Jahren einen Bevölkerungszuwachs verzeichnen, der auch eine positive Entwicklung der Altersstruktur mit sich bringt. Dies stellt die Stadt vor



andere Herausforderungen im Bereich der Angebote für Kinder, Jugendliche und Familien sowie der kommunalen Infrastruktur. Ein Ausbau dieser Bereiche hat durchaus steigende Kosten zur Folge, im Gegenzug dazu aber auch steigende Gebühreneinnahmen.

Die örtliche Politik muss sich dennoch auch bereits heute mit den Folgen des demografischen Wandels und der damit verbundenen kommunalen Neuausrichtung (Dienstleistungspalette, Infrastruktur) beschäftigen, denn diese Entwicklung wird mit zeitlichen Verzögerungen alle Kommunen treffen.

Der Bericht soll eine Orientierung darüber ermöglichen, wie die örtliche Situation mit Blick auf folgende Kriterien einzuschätzen ist:

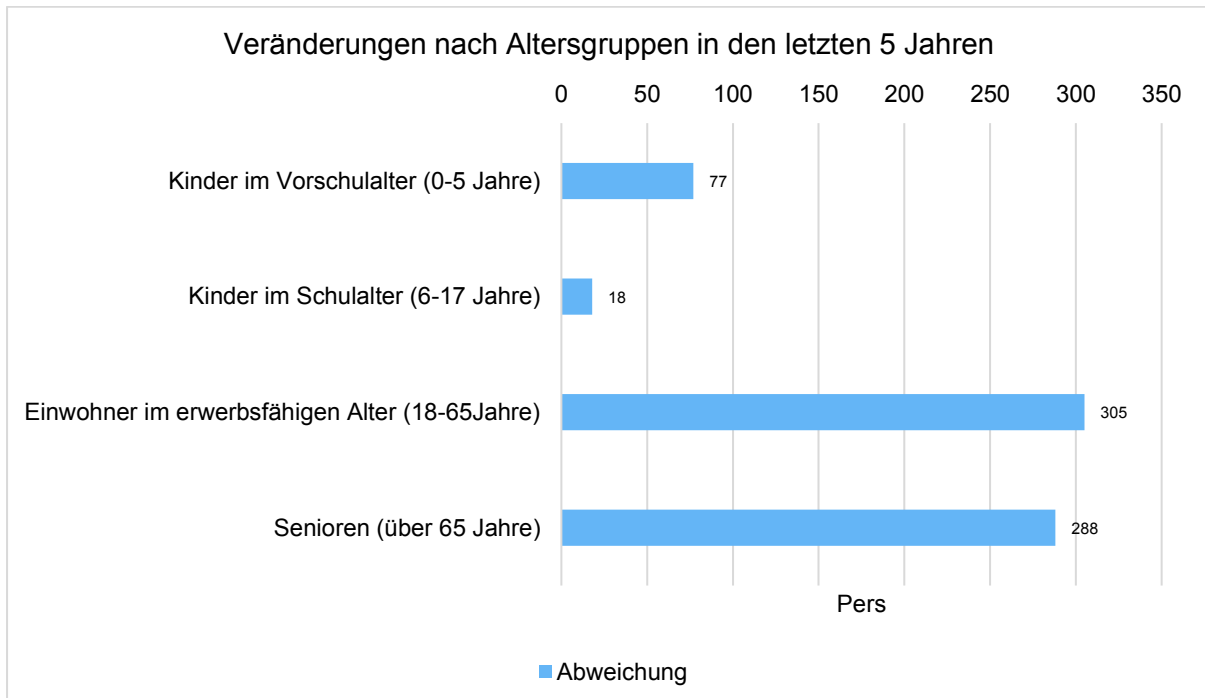
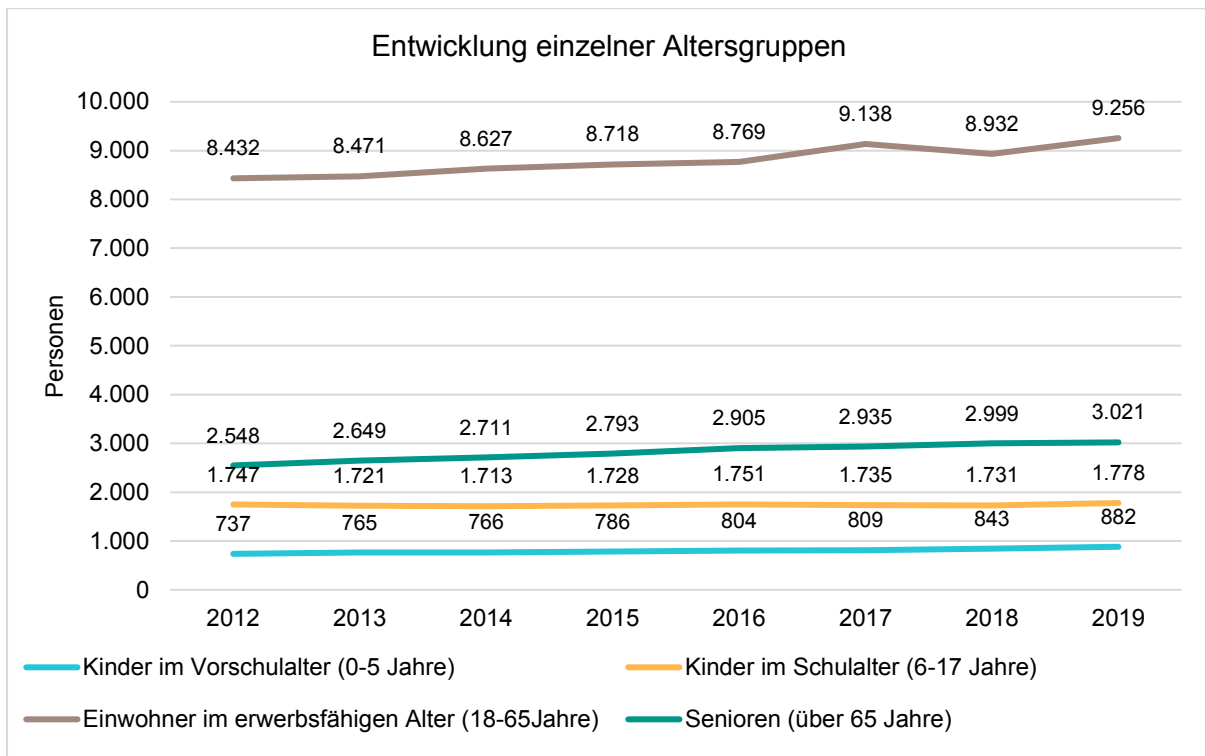
- Bevölkerungsentwicklung im Zeitverlauf
- Veränderungen bei einzelnen Altersgruppen (Zielgruppen)

### **Einwohnerentwicklung gesamt und nach Altersgruppen**

Die Entwicklung der Einwohnerzahl sowie der einzelnen Altersgruppen stellt sich wie folgt dar:

#### **Einwohnerentwicklung**

	Ergebnis 2015	Ergebnis 2016	Ergebnis 2017	Ergebnis 2018	Ergebnis 2019
Einwohner gesamt	14.025	14.229	14.610	14.505	14.937
Kinder im Vorschulalter (0-5 Jahre)	786	804	809	843	882
- davon Kinder im Krippenalter (0-2 Jahre)	385	385	388	406	436
- davon Kinder im Kindergartenalter (3-5 Jahre)	401	419	421	437	446
Kinder im Schulalter (6-17 Jahre)	1.728	1.751	1.735	1.731	1.778
Einwohner im erwerbsfähigen Alter (18-65Jahre)	8.718	8.769	9.138	8.932	9.256
Senioren (über 65 Jahre)	2.793	2.905	2.935	2.999	3.021





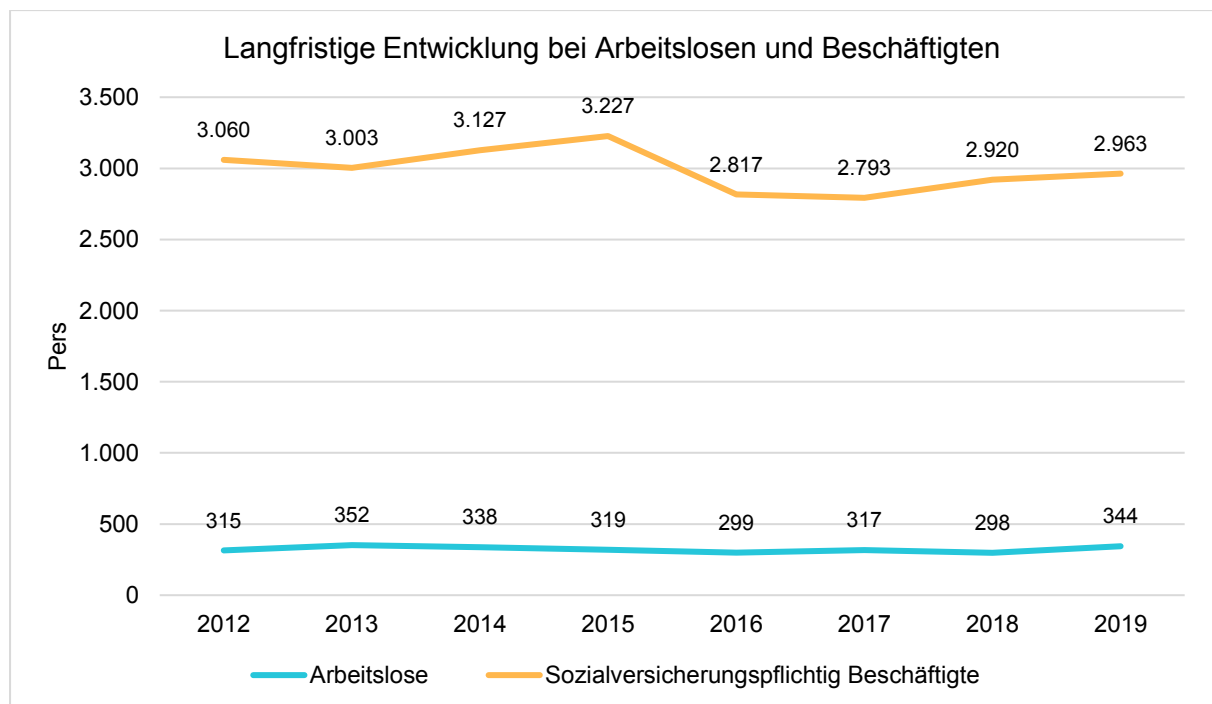
## 20.4 Wirtschaft und Arbeitsmarkt

Neben der Bevölkerungsentwicklung im Allgemeinen sind auch die Entwicklungen am örtlichen Arbeitsmarkt von Bedeutung für den kommunalen Haushalt (Gewerbesteuer, Sozialtransferaufwendungen). Neben den Arbeitslosenzahlen werden auch die Zahlen zu den sozialversicherungspflichtig Beschäftigten als Indikatoren herangezogen.

Hierbei sind jedoch die Folgen der aktuellen Corona-Krise und die Auswirkung auf den Arbeitsmarkt sowie steuerliche Einbußen (v.a. Gewerbesteuer) noch nicht absehbar.

### Entwicklung der Arbeitslosen- und Beschäftigtenzahlen

	Ergebnis 2015	Ergebnis 2016	Ergebnis 2017	Ergebnis 2018	Ergebnis 2019
Arbeitslose zum 30.6.	319	299	317	298	344
davon Arbeitslose unter 25 Jahre (Jugendarbeitslosigkeit)	18	25	27	30	33
davon Arbeitslose über 55 Jahre (Arbeitslosigkeit Älterer)	69	61	58	58	76
SV-pflichtig Beschäftigte am Arbeitsort	3.227	2.817	2.793	2.920	2.963

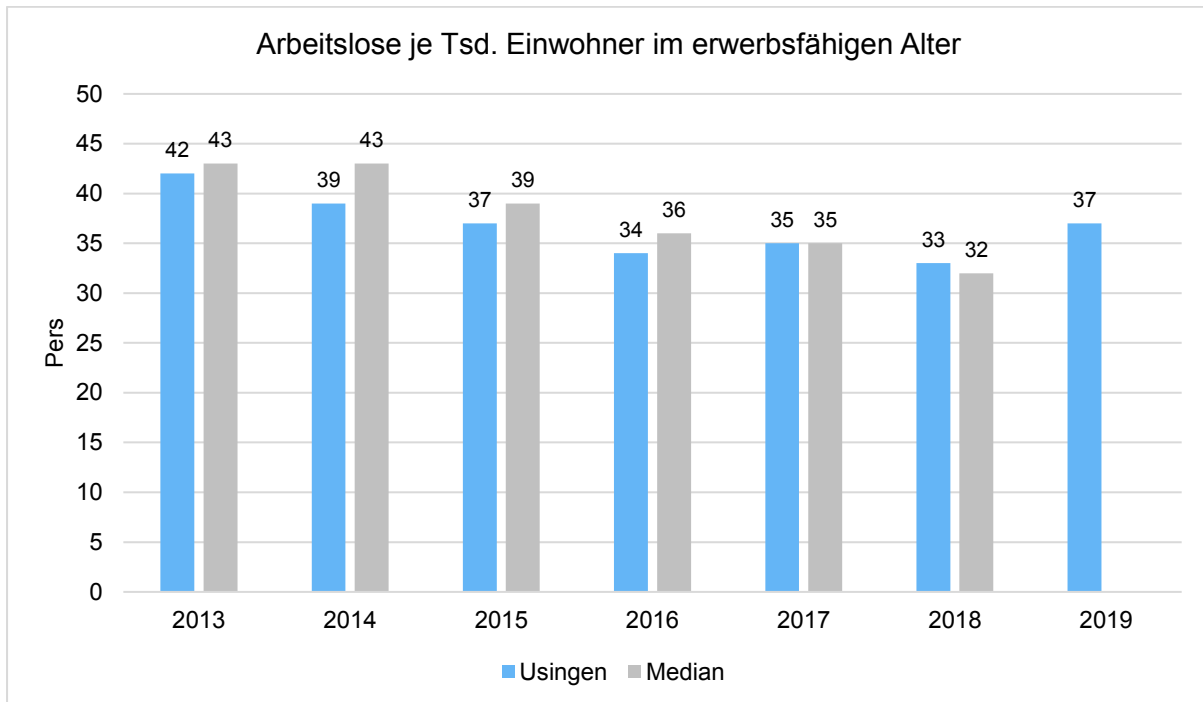






## Arbeitslose je Tausend Einwohner im erwerbsfähigen Alter

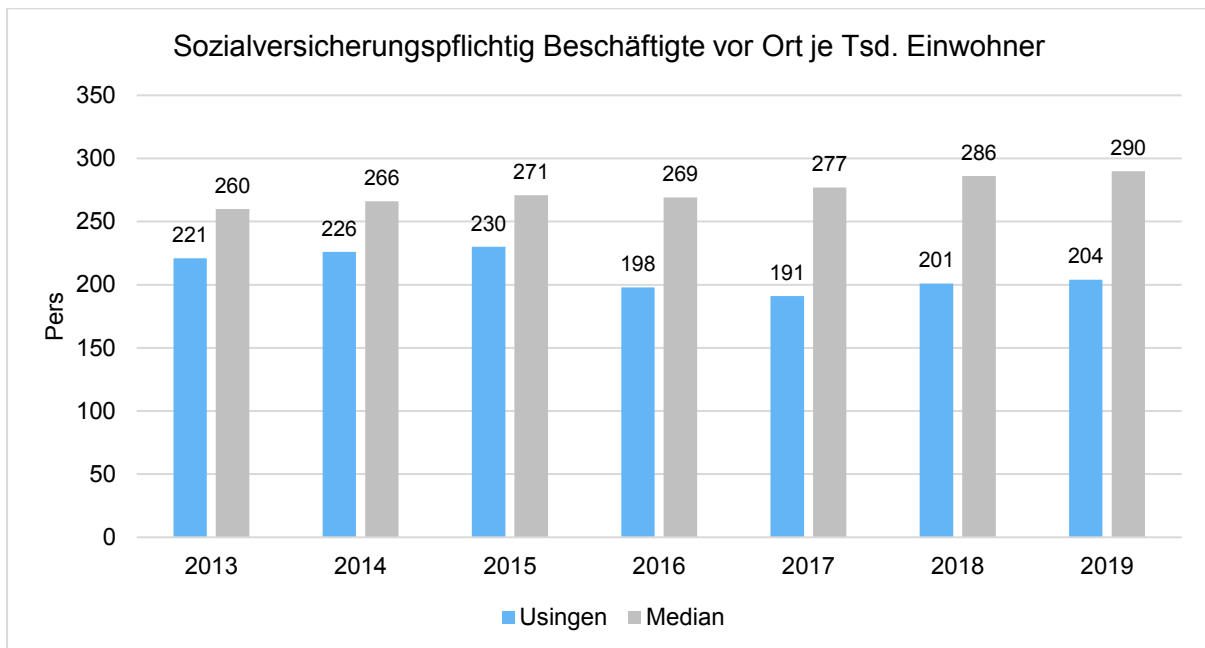
Nachfolgend wird die Arbeitslosenzahl ins Verhältnis zur örtlichen Bevölkerung in der Altersgruppe 18 - 65 Jahre gestellt (erwerbsfähiges Alter). Durch die Relation zur relevanten Einwohnergröße kann die Zahl der Arbeitslosen besser eingeordnet werden.



Auffällig ist, dass trotz der konjunkturellen Erholung die Arbeitslosenzahl in Usingen entgegen dem Trend 2013, 2017 und 2019 gestiegen ist und Usingen auch im Vergleich mit anderen Kommunen, die nicht unerheblich durch nordhessische Kommunen geprägt sind, eher kritisch zu beurteilen ist.

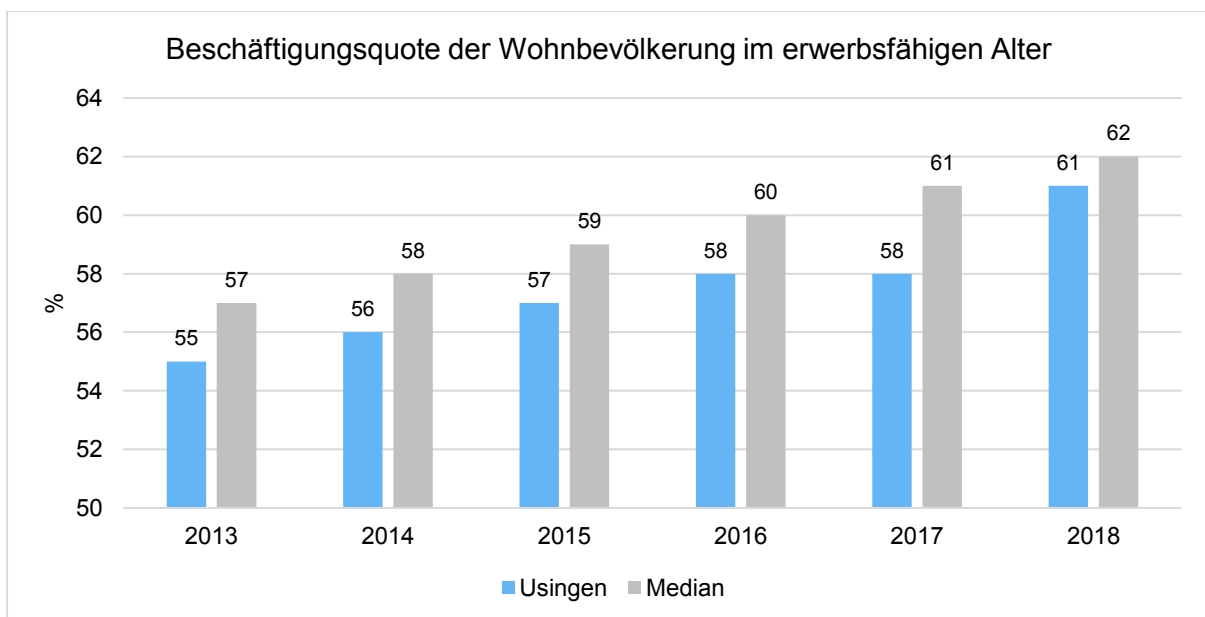
## Im Ort arbeitende sozialversicherungspflichtig Beschäftigte je Tsd. Einwohner

Als Indikator für die Entwicklung der örtlichen Wirtschaft kann die Zahl der sozialversicherungspflichtig Beschäftigten herangezogen werden, die vor Ort arbeiten. Enthalten sind also alle Personen (auch Einpendler), die vor Ort einer Beschäftigung nachgehen. In dieser Zahl nicht enthalten sind Auspendler. Die Darstellung erfolgt in Relation zur Einwohnerzahl.



### Beschäftigungsquote der örtlichen Bevölkerung im erwerbsfähigen Alter

Zur abschließenden Beurteilung der Entwicklung des Arbeitsmarktes wird noch dargestellt, wieviel Prozent der örtlichen Wohnbevölkerung im erwerbsfähigen Alter von 18 - 65 Jahre einer sozialversicherungspflichtigen Beschäftigung nachgehen. Hier fließen sowohl die vor Ort tätigen Beschäftigten als auch die Auspendler ein, die an einem anderen Ort beschäftigt sind.

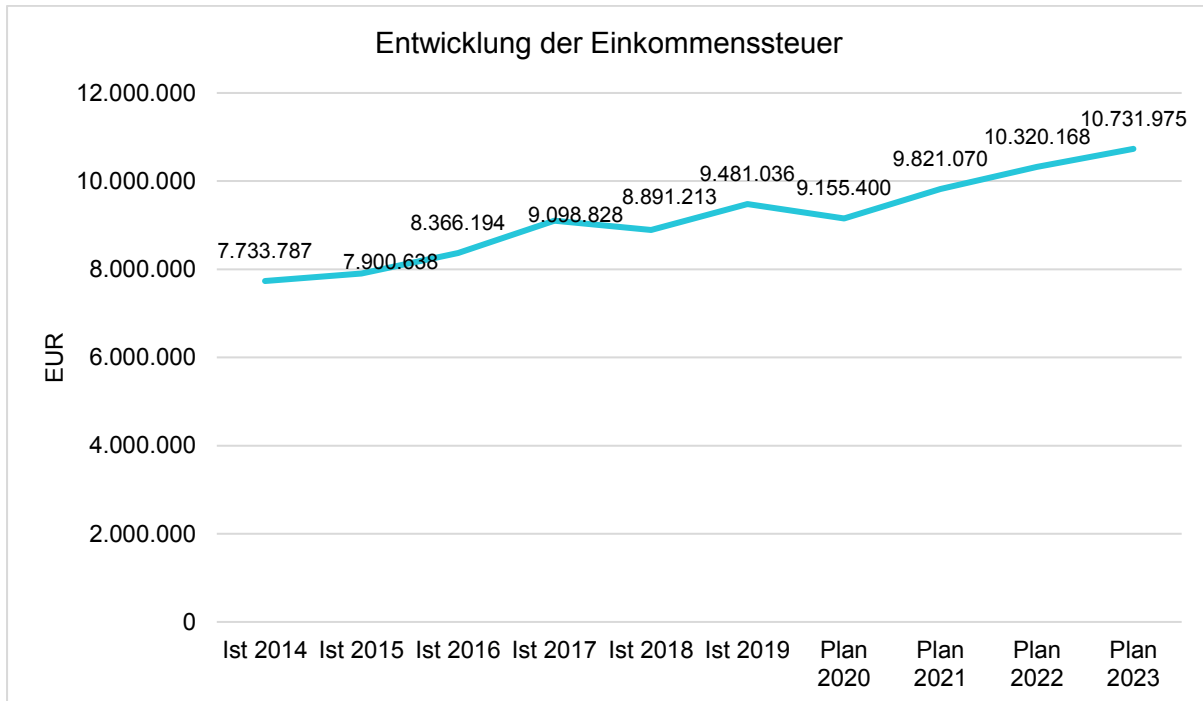


Auffällig ist, dass trotz der Lage Usingens am Rande des Rhein-Main-Gebiets die Beschäftigungsquote unterdurchschnittlich ist.



## 20.5 Verteilungsschlüssel der Einkommenssteuer

Die mit Abstand größte Einnahmeposition Usingens ist der Anteil an der Einkommenssteuer. In den vergangenen Jahren lagen die Einnahmen hieraus bei:



### Anteil der Einkommenssteuer

	Anteil der EKSt am Kernertrag 2019 in %
Anteil Einkommensteueranteil am Kernertrag	37

Aufgrund des gewichtigen Anteils der Einkommenssteuer bedarf sie einer besonderen Betrachtung.

Zwar sind die Erträge der Einkommenssteuer in den letzten Jahren stetig gestiegen, jedoch ist das zu relativieren, da diese Entwicklung aufgrund des wirtschaftlichen Aufschwungs auf ganz Deutschland zutrifft.

Entscheidend ist, dass die Steigerung seit 2015 deutlich geringer ist als im hessischen Durchschnitt. Während das Land Hessen Steigerungen von 4,8 % verbuchen konnte, fiel die Steigerung in Usingen deutlich geringer aus (2,1%). In 2018 hat es nochmal eine Verschlechterung des Verteilungsschlüssels mit gleichen Folgen gegeben, was sich auch auf 2019 auswirkt.

Um die Ursache zu analysieren, muss die Berechnung des Einkommenssteueranteils beleuchtet werden.



Der Gemeindeanteil an der Einkommensteuer wird nach einem Verteilungsschlüssel auf die Gemeinden aufgeteilt, der aufgrund der Bundesstatistiken über die Lohnsteuer und die veranlagte Einkommensteuer ermittelt und festgesetzt wird. Hierzu wird das Steueraufkommen Usingens in das Verhältnis aller hessischen Gemeinden gesetzt. Maßgeblich für den Verteilungsschlüssel sind das individuelle Steueraufkommen bzw. die Einkommenssituation der Usinger Bürger.

Die Analyse hat ergeben, dass sich trotz gestiegener Einwohnerzahl die Einkommenssituation der Usinger Bürger im Vergleich zum hessischen Durchschnitt verschlechtert hat.

Die Verschiebung der sozialen Struktur konnte in Usingen durch umfangreiche Analysen bestätigt werden und ist gegenläufig zum deutschlandweiten Trend. Ein möglicher Grund ist die Vorhaltung von einer großen Zahl an sozial gefördertem Wohnraum. Usingen hat mehr sozialen Wohnraum als alle anderen Kommunen im Usinger Land zusammen.

Mit Stichtag 31.12.2013 wurde der Verteilungsschlüssel für die Jahre 2018 - 2020 neu festgelegt. Die Einschätzungen der Verwaltung sind eingetroffen und der Schlüssel verschlechterte sich noch ein weiteres Mal mit Auswirkungen von rund 170.000 € gegenüber dem alten Schlüssel.

Die wiederholte Verschlechterung der Schlüssel "kostete" die Stadt Usingen seit 2012 fast 2,0 Mio. € Einnahmen.

## **20.6 Kapitalmarktrisiko**

Die Stadt Usingen hat keinerlei Risikoanlagen oder dergleichen in ihrem Bestand.

Grundsätzlich besteht das Risiko von steigenden Zinsen. Auch wenn der Leitzins bereits seit langem auf Rekordtiefstand ist, kann die Entwicklung zwar langfristig wieder nach oben gehen, im Hinblick auf die derzeitige Corona-Krise und die damit verbundenen wirtschaftlichen Folgen ist davon auf Sicht aber nicht auszugehen.

Besonders anfällig für Zinssteigerungen sind i.d.R. die kurzfristig angelegten Liquiditätskredite, welche zum Stichtag 0,00 Euro betragen. Dadurch ist in diesem Bereich zum jetzigen Zeitpunkt kein Risiko gegeben.

Das Risiko im Bereich der Investitionskredite wurde durch langfristige Darlehenslaufzeiten (mithin über 30 Jahre) und durch eine breite Streuung der Laufzeiten minimiert. Ein Verzeichnis der laufenden Darlehen mit Zinssatz und Ablaufdatum der Zinsbindung findet man im jeweiligen Haushalt der Stadt Usingen.

In 2019 wurde ein endfälliges Darlehen (1,5 Mio. €) abgelöst. Zudem hat die Stadt Usingen von dem Angebot einer vorzeitigen Ablösung von fünf weiteren Darlehen in Gesamthöhe von 1.614.148 € Gebrauch gemacht.

Auch auf langfristige Sicht (10 Jahre) werden sechs weitere Kredite bis zum Ablauf ihrer Zinsbindung nahezu vollständig getilgt sein.



## 20.7 Investitions- und Sanierungsstau

Wie in vielen Kommunen Deutschlands zwingt die Haushaltskonsolidierung zu Einsparungen. Dadurch müssen oft notwendige Sanierungen und Investitionen verschoben werden. Zwar war dies in 2019 nicht der Fall, aber zeitlich und personell an Grenzen stoßend, konnte mit dem Abbau des Investitionsstaus nur begonnen werden.

Bei einer Abfrage im Bauamt wurden folgende Projekte genannt, die in Zukunft hohe bzw. höhere Sanierungskosten verursachen werden:

- Sanierung und Erweiterung Feuerwehrstützpunkt Usingen.

Schäden an Fassade. Energetische Sanierung, Heizungsanlage, Haustechnik und Vorgaben der Unfallkasse sowie FOVO. Aktuell werden die Kosten der Gesamtmaßnahme bei rund 8 Mio. € liegen. Für die Baumaßnahme werden außerdem Fördergelder des Landes und des Bundes beantragt. Die Maßnahme muss noch von der Politik beschlossen werden. Für die kommenden zwei Jahre sind bereits Planungskosten im Haushalt veranschlagt. Eigentlich sollte hiermit bereits in 2019 begonnen werden, aufgrund des Todes des Architekten musste die Maßnahme aber gestoppt werden. Bereits beantragte und genehmigte Fördergelder konnten auf die Sanierungsmaßnahmen der Kita Schlappmühler Pfad sowie Kita Arche Noah umgelegt werden.

- Kavaliershaus Usingen. Sanierungsbedürftigkeit von Fassade und Fenster sowie im Innenbereich.
- Rathaus Usingen – Gebäudeteile Rathaus Café und Rathaus II, Mängelbehebung aus Gutachten.

Hier muss eine genaue bauphysikalische Betrachtung der betroffenen Gebäudeteile vorgenommen werden, bevor eine Aussage zu den geeigneten Sanierungsmaßnahmen bzw. zu den Kosten dieser Maßnahmen getroffen werden kann. Zudem sind weitere kleinere Ausbesserungen an der Fassade, im Innenbereich und der Eingangstreppe notwendig.

- Rathaus Usingen - Gebäudeteil Wilhelmstraße 1

Für die anstehenden Sanierungsmaßnahmen an Fassade und Fachwerk soll ein Planungsbüro Untersuchungen durchführen und Kosten schätzen.

- Trauerhalle Usingen.

Hier stünde eine komplette Grundsanierung des Gebäudes an. Eine diesbezügliche Maßnahmenaufstellung und Kostenschätzung müsste zunächst noch erstellt werden, auch, um eine Abwägung zwischen Sanierung und Abriss/Neubau zu treffen.

- Trauerhalle Eschbach.



Hier stünde eine komplette Grundsanierung des Gebäudes an. Eine diesbezügliche Maßnahmenaufstellung und Kostenschätzung müsste zunächst noch erstellt werden, auch, um eine Abwägung zwischen Sanierung und Abriss/Neubau zu treffen.

- Sanierung Wohnhaus Usinger Straße 38 in Eschbach.

Hier stünde eine komplette Grundsanierung des Gebäudes an. Eine diesbezügliche Maßnahmenaufstellung und Kostenschätzung (320.000 € inkl. Planungskosten) ist aufgestellt worden. Es stehen Sanierungskosten im Haushalt 2020 zur Verfügung.

Einem Verkauf der Liegenschaft wurde durch die Gremien ausdrücklich widersprochen.

- Alte Schule Merzhausen, Dachsanierung und energetische Sanierung Fassade.

Das Dach ist sanierungs- bzw. erneuerungsbedürftig. Die anfallenden Kosten sind abhängig von der noch zu wählenden Nutzungsvariante (Wohnen, Lager, Vereinsräume, etc.) des Dachgeschosses.

- Bürgerhaus Kransberg. Sanierungsbedürftigkeit Dach.
- Bürgerhaus Wilhelmsdorf. Umsetzung von Brandschutzbestimmungen gemäß Baugenehmigung zum Weiterbetrieb. Hierfür sind in 2021 Planungs- und Ausschreibungskosten angesetzt.
- Bürgerhaus Michelbach. Hier ständen die Sanierung der Mietwohnung im Dachgeschoss sowie die Sanierung der Heizungsanlage an.
- Bürgerhäuser gesamt. Machbarkeitsstudie zur Barrierefreiheit. Hierfür sind in 2020 Kosten eingestellt.
- Wohnhaus Forsthausstraße 1, Wernborn.

Hier stünde eine komplette Grundsanierung des Gebäudes an. Eine diesbezügliche Maßnahmenaufstellung und Kostenschätzung müsste zunächst noch erstellt werden.

Die Fachabteilung Gebäudeunterhaltung empfiehlt, aufgrund des umfangreichen Investitionsstaus, den Verkauf der Liegenschaft bzw. den Abbruch des Gebäudebestandes und den Verkauf des beräumten Baugrundstücks.

- Feuerwehr Wernborn

Aufgrund gesetzlicher Vorgaben müssen hier mittelfristig Umbaumaßnahmen erfolgen. Eine diesbezügliche Maßnahmenaufstellung und Kostenschätzung müsste zunächst noch erstellt werden. Aufgrund der aktuellen Haushaltssituation ist eine Sanierung derzeit nicht möglich.



- Machbarkeitsstudie für alle Feuerwehren zur Mängelbehebung, da an den jeweils jetzigen Standorten nicht durchführbar. Kosten hierfür sind in 2020 eingestellt.
- Hugenottenkirche. Fenster, Bodenbeläge, Anstrich. Weiterhin wäre eine konzeptionelle Überarbeitung verbunden mit kleineren Umbaumaßnahmen erforderlich.
- Ev. Kita Arche Noah

Sanierung der Dämmung, Wände und Decken, Dachsanierung. Diese Maßnahme wird als Komplettsanierung seit 2019 investiv abgewickelt. Hierfür stehen KIP-Fördergelder zur Verfügung, die zunächst für den Feuerwehrstützpunkt vorgesehen waren (Erläuterung s.o.)

- Kita Schlappmühler Pfad

Grundsanierung der Räume sowie Anbau. Hierfür wurden Haushaltsmittel in 2019/2020 zur Verfügung gestellt. Die Maßnahme hat in 2019 begonnen. Hierfür stehen zudem KIP-Fördergelder zur Verfügung, die zunächst für den Feuerwehrstützpunkt vorgesehen waren (Erläuterung s.o.).

## 20.8 Sonstige finanzielle Risiken

Die Stadt Usingen hält zum 31.12.2019 folgende Bürgschaften vor:

- Usinger Tennis-Hockey-Club (UTHC) in Höhe von 40.000 € zugunsten der Frankfurter Volksbank.
- Turn- und Sportverein Merzhausen in Höhe von 30.000 € zugunsten der Frankfurter Volksbank.
- Usinger Turn und Sportgemeinschaft (UTSG) in Höhe von 60.000 €.

Ein Ausfallrisiko besteht nach heutigen Erkenntnissen aus den laufenden Bürgschaften nicht.

Kalkulierbare Risiken sind aus den laufenden Verträgen der Stadt abzuschätzen. Diese Verträge sind in einer Vertragsdatenbank hinterlegt und beinhalten keine Risiken.

Weitere finanzielle Risiken aus Verträgen und Rechtsstreitigkeiten oder noch offenen Rechnungen bestehen ebenfalls nicht. Es wurden im Jahr 2019 keine Bürgschaftserklärungen, Patronatserklärungen, Treuhandverpflichtungen, Garantien oder andere kreditähnliche Rechtsgeschäfte oder sonstige Haftungsverhältnisse abgeschlossen.



## 20.9 Organisatorische Risiken

Ebenfalls nicht auszuschließen sind Risiken aus der Organisation der Verwaltung, wie menschliche Fehler, personelle Engpässe, Überstunden oder arbeitsrechtliche Risiken.

Mit Einführung von internen Kontrollsystemen (IKS) im Bereich Personal, Finanzwesen und Vergabe von Aufträgen wurde ein Instrument geschaffen diese Risiken auf das Geringste zu minimieren.

Darüber hinaus hat sich die Stadt gegen etwaige Schäden versichert. Bei der Vermögenseigenschadenversicherung wurde ein Vertrag abgeschlossen, der bei Unterschlagungen einen Schaden von 500.000 € abdeckt. Zusätzlich besteht ein Versicherungsschutz bei Regressansprüchen gegen Verantwortliche bei Dienstpflichtversicherungen.

## 21 Zielsetzung und Strategie

In der Kommune existieren namhafte Unternehmen und erfolgreiche Dienstleister. Zukünftig wird es für eine weitere Stärkung des Gewerbestandorts Stadt Usingen darauf ankommen, die Unternehmen bestmöglich zu unterstützen und die vorhandenen Gewerbeflächen zu entwickeln.

Bezug nehmend auf die demografische Entwicklung, verfügt Usingen über einen vergleichsweise hohen Anteil an Kindern und Jugendlichen an der Gesamtbevölkerung. Um in Zukunft zu den bevölkerungsmäßig wachsenden Kommunen zu zählen, bedarf es weiterer Anstrengungen, insbesondere:

- Profilierung der Stadt Usingen als Wohnstandort – speziell auch für Familien,
- Ausbau des ganztägigen Kinderbetreuungsangebots sowie Abschluss der Sanierungen der Kindertagesstätten Schlappmühler Pfad und Arche Noah und Eröffnung der neuen Kita des Investors Wabe e.V..
- Gegensteuern bei den zuvor aufgezeigten Ursachen bei der Verringerung des Einkommenssteueranteils durch Ausweisung neuer Baugebiete in Usingen, Eschbach und Merzhausen sowie eine weitere Innenstadtverdichtung.
- Ausbau der digitalen Verwaltung und des Online-Angebots für den Bürger.





## 22 Abschließende Wertung

Die politisch Verantwortlichen haben wie die Verwaltung in den vergangenen Jahren ausgewogen gehandelt und in Verbindung mit steigenden Steuereinnahmen eine sehr gute Grundlage für die Zukunft gelegt.

Diese Grundlage ist durch die wirtschaftlichen Auswirkungen der Corona-Krise „über Nacht“ nicht mehr vorhanden und es ist noch nicht abzusehen, welche konkreten Auswirkungen diese Krise auf die Finanzen der Stadt haben wird.

Es bleibt also abzuwarten, wie sich die wichtigen Einnahmepositionen der Stadt (Gemeindeanteil an der Einkommensteuer, die Schlüsselzuweisungen und die Gewerbesteuer) in diesem und in den folgenden Jahren entwickeln werden.

An diesen Einnahmen werden sich dann auch die Ausgaben zu orientieren haben, denn auch die Bürger sind von dieser Krise finanziell betroffen, so dass sich eine Finanzierung von größeren Ausgaben über höhere Steuern dem Grunde nach verbietet.

Positiv kann aber festgestellt werden, dass die Stadt zumindest einen Teil der Einnahmeausfälle über Rückstellungen ausgleichen kann, selbst wenn diese nicht annähernd die Ausfälle kompensieren können.

Ein anderer Punkt sind die Leistungsfähigkeit und die Kosten der Verwaltung. Hier ist der schon vor vielen Jahren eingeschlagene Weg der interkommunalen Zusammenarbeit eine Grundlage dafür, dass Usingen über eine effiziente und zugleich kostengünstige Verwaltung verfügt, die nun mehr denn je gefordert ist kurz-, mittel und langfristige Lösungen zu erarbeiten, wie mit der sich an die Corona-Krise anschließenden Finanzkrise umgegangen werden kann.

Die weitere Digitalisierung der Verwaltungsabläufe wird dabei helfen, die Effizienz der Verwaltung noch weiter zu erhöhen.

Usingen, den 14.04.2020

Steffen Wernard

Bürgermeister